


Comune di Asti



RELAZIONE ILLUSTRATIVA DELLA GIUNTA

Anno 2012

ALL. B

IL PRESENTE ALLEGATO COMPOSTO DI
N. 180 PAG. E' PARTE INTEGRANTE SOSTANZIALE
DELLA DELIBERA N. 14 DEL 23/4/2013

L. Segretario

IL PRESIDENTE GIUSEPPE GORIA

INDICE

| | | |
|---|------|----|
| 1) IDENTITA' DELL'ENTE | pag. | 4 |
| 2) RISORSE UMANE | pag. | 8 |
| 3) PARTECIPAZIONI DELL'ENTE | pag. | 9 |
| 4) LINEE GUIDA DEL PROGRAMMA DI AMMINISTRAZIONE | pag. | 33 |
| 5) ANALISI TECNICA | pag. | 35 |
| • La gestione di competenza | pag. | 35 |
| • Il Patto di Stabilità | pag. | 39 |
| • La spesa del personale | pag. | 42 |
| • Le entrate correnti | pag. | 43 |
| • La spesa corrente | pag. | 60 |
| • La gestione dei residui | pag. | 69 |
| • La gestione di cassa | pag. | 84 |
| • I parametri deficitari | pag. | 86 |
| • I Servizi Indispensabili | pag. | 89 |
| • I Servizi a Domanda Individuale | pag. | 91 |
| • Il Conto Economico e del Patrimonio | pag. | 95 |

6) REALIZZAZIONE DEI PROGRAMMI E RISORSE ATTIVATE

6.a) Relazione Illustrativa per programmi

| | |
|--|----------|
| • 300 – Città attiva – Sviluppo reti ed infrastrutture | pag. 105 |
| • 301 – Città attiva – Sviluppo economico | pag. 113 |
| • 302 – Città attiva – Sviluppo Università | pag. 120 |
| • 303 – Città attiva – Grandi eventi e Manifestazioni | pag. 123 |
| • 304 – Città attiva – Pianificazione e progettazione urbana | pag. 128 |
| • 310 – Città sicura – Controllo del territorio | pag. 134 |
| • 311 – Città sicura – Manutenzione e gestione del territorio | pag. 143 |
| • 320 – Città di qualità – Servizi per la qualità della vita | pag. 155 |
| • 321 – Città di qualità – Arredo e decoro urbano | pag. 164 |
| • 330 – Città da vivere – Governo e Amministrazione | pag. 169 |
| • 331 – Città da vivere – Servizi al cittadino | pag. 180 |
| • 332 – Città da vivere – Servizi di accoglienza, integrazione e solidarietà | pag. 186 |
| • 333 – Città da vivere – Servizi culturali ed educativi | pag. 197 |
| • 334 – Città da vivere – Servizi per il benessere e la salute | pag. 210 |

6.b) I programmi in sintesi

| | |
|---|----------|
| • Riepilogo spesa corrente per programmi | pag. 220 |
| • Riepilogo spesa in conto capitale per programmi | pag. 220 |
| • Stato di realizzazione e grado di ultimazione dei programmi | pag. 222 |
| • Riepilogo delle fonti di finanziamento per programmi | pag. 224 |
| | pag. 230 |

1) IDENTITÀ DELL'ENTE

Asti occupa la parte centro-meridionale del Piemonte e si colloca, sotto il profilo territoriale, in una posizione strategica, favorita dalle tendenze evolutive in atto, in relazione al rafforzamento delle due principali dorsali di sviluppo continentali. Tali dorsali, lungo le quali già attualmente si collocano le principali attività economiche e produttive dell'Europa, sono costituite da:

1 sistema continuo che va dall'Inghilterra del sud alla Pianura Padana, denominato "Banane Bleue"

2 sistema che si colloca sull'asse meridionale dalla Catalogna alla Pianura Padana, denominato "Arc Latin".

La favorevole posizione geografica della città di Asti e del suo territorio costituisce un vantaggio che è necessario garantire, sviluppando l'accessibilità alla città, ai centri regionali e alle regioni contigue, attraverso la razionalizzazione dei sistemi di trasporto e delle vie di comunicazione.

La città di Asti e il suo territorio sono localizzati a pochi km da detti corridoi e rappresentano un'area dotata di funzioni e servizi di elevata qualità.

Asti si trova inoltre collocata nel sistema delle piattaforme territoriali del nord ovest ed è compresa in quella, che si può definire una cerniera logistica tra la parte occidentale e quella centrale del sistema padano caratterizzata, sotto il profilo produttivo, da un territorio eterogeneo con molte identità locali.

Asti, insieme alle province di Cuneo e di Alessandria, forma il **sistema del Sud Piemonte** in cui interagiscono i distretti del vino, il comprensorio delle "Alpi del mare" e, soprattutto, il sistema dei rapporti con le aree portuali ed economiche della Liguria e, per quanto riguarda l'area cuneese, della vicina Francia (P.A.C.A.).

Il territorio del Comune, con una superficie totale di 151,823 km², presenta due tipi di insediamenti:

- *insediamenti tipicamente urbani che caratterizzano la città in senso stretto*
 - *insediamenti agricoli e semi-agricoli che si collocano lungo la periferia*
- e nella Pianificazione Regionale viene localizzato nel "Piemonte del lavoro autonomo e del dinamismo recente".
- Il Comune di Asti, prima della loro soppressione per legge, era suddiviso in 14 Circoscrizioni, di seguito elencate:

- 1 Asti Centro con una superficie di 1,268 km²
- 2 Asti Est con una superficie di 15,550 km²
- 3 Asti Sud con una superficie di 12,650 km²
- 4 Asti Ovest con una superficie di 5,565 km²
- 5 Quarto Valenzani con una superficie di 11,600 km²
- 6 S. Marzanotto Valle Tanaro con una superficie di 13,800 km²
- 7 Montemarzo con una superficie di 2,940 km²
- 8 Variglie con una superficie di 4,190 km²
- 9 Vaglierano Revignano con una superficie di 14,700 km²
- 10 Casabianca Valleandona Montegrosso con una superficie di 13,830 km²
- 11 Sessant Serravalle Mombarone con una superficie di 22,450 km²
- 12 Viatosto con una superficie di 8,950 km²
- 13 Portacomaro Valmaggioro con una superficie di 15,500 km²
- 14 Castiglione con una superficie di 8,830 km²

Il Comune di Asti, per la sua posizione baricentrica sul territorio provinciale, rappresenta l'unico grande capoluogo di riferimento della Provincia, connotato da un forte humus di tradizioni e culture locali, di forme associative, ecomusei, produzioni tipiche, paesaggi naturalistici e architettonici.

La popolazione residente nel Comune di Asti, al 31 dicembre 2012, ammonta a n. **77.326** unità con un incremento di n. **518** unità rispetto alle n.76.808 dell'anno 2011.

Nonostante l'incremento anche nell'anno 2012, come avviene ormai da più anni, a partire cioè dal 1976, il saldo naturale risulta negativo: questo significa che il numero dei morti è più elevato del numero dei nati. Il numero dei nati vivi nel corso del 2012 è stato di **696** unità (con un incremento di 12 nati rispetto all'anno precedente) e quello dei decessi di **839** unità (25 in più rispetto all'anno precedente). Il saldo naturale 2012 risulta pari a **-143** unità.

L'incremento demografico del Comune di Asti è garantito dalle immigrazioni (2.185) che sono largamente superiori alle emigrazioni (1.713).

La distribuzione della popolazione nelle 14 circoscrizioni nell'anno 2012 indica che la circoscrizione più densamente abitata era Asti-Centro con **10.428** ab./km², la meno è la circoscrizione Casabianca-Valleandona-Montegrosso con **77** ab./km². La densità abitativa nelle circoscrizioni di Asti presentava valori facilmente raggruppabili in macro categorie e che testimoniano come la popolazione sia molto concentrata nelle circoscrizioni a ridosso del centro, diminuisce progressivamente in quelle poste a Sud-Est e presenta densità intorno ai **92** ab./km² nell'area Nord-Ovest del Comune. L'intera città ha una **densità media di 509 ab./km²**.

La popolazione straniera presente nel Comune di Asti al 31 dicembre 2011 ammontava a 9.371 unità (di cui 4.586 maschi e 4.785 femmine) e costituiva il 12,21% dell'intera popolazione suddivisa in n.1.825 comunitari (maschi n. 736 e femmine n. 1.089) e in n. 7.546 extracomunitari (maschi n. 3.850 e femmine n. 3.696). La maggior parte di essi è proveniente dai seguenti paesi: Albania (3.536), Romania (1.557), Marocco (1.473), Moldavia (525), Perù (284), Senegal (192), Bosnia-Erzegovina (186), Cina (184), Tunisia (120), Nigeria (118).

La **popolazione straniera** presente nel Comune di Asti al 31 dicembre 2012 ammonta a n. **9.896 unità** (di cui 4.856 maschi e 5.040 femmine) e costituisce il **12,80%** dell'intera popolazione composta da n. 1.977 comunitari (maschi n. 811 femmine n. 1.166) e n. 7.919 extracomunitari (maschi n. 4.045, femmine 3.874) La maggior parte di essi proviene da seguenti paesi: Albania (3.591), Romania (1.699), Marocco (1.580), Moldavia (539), Perù (303), Cina (234), Senegal (203), Bosnia-Erzegovina (193), Nigeria (137), Tunisia (134). Se si analizza il movimento della popolazione residente, tracciando un'evoluzione storica del fenomeno, risulta evidente l'incremento che si è avuto negli ultimi anni.

Se si fa un'analisi della popolazione suddividendola per fasce d'età al 31 dicembre 2012 si registrano i seguenti dati:

La **popolazione minorile** (0/17 anni): **11.799**. Di essi n. 4.659 (di cui 2.463 maschi e 2.196 femmine) hanno un'età compresa tra gli 0 e i 6 anni, 5.190 (di cui 2.703 maschi e 2.487 femmine) tra i 7 e i 14 anni e 1.950 tra i 15 e i 17 anni.

La **popolazione adulta** (18/64 anni) residente nel Comune di Asti alla data del 31 dicembre 2012 è pari a 47.428 e rappresenta il **61,34%**. Di essi 23.309 sono maschi e 24.119 sono femmine.

In particolare i **giovani** (15/29 anni), il **14,20%** della popolazione, rappresentano la parte più vivace della popolazione, produttori di stimoli che chiedono di essere raccolti.

Gli **anziani** sono invece 18.099 cioè il **23,41%** della popolazione. Di questi 8.778 (di cui 4.060 maschi e 4.718 femmine) appartengono alle fasce senili comprese tra i 65 ed i 74 anni e 9.321 hanno 75 anni ed oltre (di essi 3.498 sono maschi e 5.823 sono femmine). La maggiore percentuale di donne è tipica delle società a più forte invecchiamento, ed è dovuta alla maggiore longevità femminile rispetto a quella degli uomini. Questi ultimi infatti sperimentano una mortalità più elevata fin dalle età più giovani.

Asti è un territorio di **antica tradizione vitivinicola**. La viticoltura astigiana è per oltre il 70% a Denominazione di Origine Controllata, requisito che conferisce un notevole valore aggiunto alla produzione locale e rappresenta un punto di forza su cui contare in un'ottica di espansione del mercato.

Lo sviluppo delle maggiori **attività industriali** nella città è decollato timidamente solo nei primi anni del novecento, con la comparsa dei primi insediamenti di rilievo, come la Vetreria operaia federale, la Way-Assauto e la Saclà, destinati a mutare l'equilibrio economico e sociale del territorio e il rapporto città-campagna.

Nel corso degli anni '50 - '60, il fenomeno dello spopolamento delle campagne, risultato dello storico squilibrio tra città e mondo contadino e dei crescenti divari nella produttività e nella ripartizione del reddito, ha investito il territorio astigiano.

Il forte flusso migratorio prima dal Veneto e poi dal meridione ha mutato la struttura sociale della città che è aumentata per numero di residenti ma allo stesso tempo, a causa del massiccio richiamo di manodopera giovanile verso i poli di espansione industriale dell'area torinese, ha dato vita ad un forte fenomeno di "pendolarismo".

Dagli anni Settanta, con l'assorbimento della Way Assauto da parte della ITT, è iniziata la penetrazione delle multinazionali in ambito locale ma occorre osservare che ormai è un ciclo concluso. La stessa Saclà, che mantiene solidamente le sue radici astigiane, ha iniziato una importante conquista dei mercati esteri con l'apertura di filiali non solo in paesi europei ma anche negli Stati Uniti.

Al 30/09/2012 (ultimo dato in possesso della Camera di Commercio), **le imprese** registrano, rispetto allo stesso periodo dell'anno precedente, una **diminuzione del 0,92%** per quanto riguarda quelle **registrate** (passando da 7.823 a 7.751) ed una **diminuzione del 1,3%** per quanto riguarda le **quello attive** (passando da 6.903 a 6.814); in merito agli **imprenditori extracomunitari**, si registra un **aumento del 4,9%** per quanto riguarda le imprese registrate (passando da 693 a 727) ed un **aumento del 3,6%** per quanto riguarda le imprese attive (passando da 661 a 685).

Dall'analisi dei dati elaborati da Unioncamere ed Istituto Tagliacarne con riferimento all'anno 2010, il valore aggiunto a prezzi correnti conseguito dalla Provincia di Asti ammonta a 5.059,4 milioni di euro. Asti si pone al quinto posto nella classifica regionale, preceduta da Torino, Cuneo, Alessandria e Novara. La composizione del valore aggiunto provinciale risulta così distribuita: agricoltura 2,5% di incidenza sul valore aggiunto totale, rapporto esiguo se si considera l'elevato numero di aziende che operano nel settore; Asti si colloca al terzo posto in Piemonte, preceduta da Cuneo e Vercelli, e di gran lunga al di sopra della media regionale (1,4%) e nazionale (1,9%) - industria 27,3% del valore totale; il peso dell'industria nel sistema economico astigiano è superiore di tre punti percentuale rispetto alla media nazionale e non si discosta molto dalla media piemontese (26,7) - servizi 70,2% del valore aggiunto totale e registrano un'incidenza inferiore alla media piemontese (71,8%) e nazionale (73,2). La stima del PIL pro - capite a prezzi di mercato per l'anno 2010 ammonta ad €. 25.497,48. Tale valore pone Asti al 7° posto nella classifica piemontese ed al di sotto della media regionale e nazionale.

Il reddito lordo pro-capite delle famiglie, sempre con riferimento all'anno 2010, ammonta a 17.132,29; confrontando il dato con la situazione piemontese, Asti si pone al penultimo posto seguita dal Verbanò - Ossola. Il reddito pro capite astigiano è inferiore alla media piemontese e di poco superiore alla media nazionale.

In tema di **cultura**, il 2012 si identifica per Asti come un anno di passaggio, complesso e impegnativo, non solo per la quantità e qualità di iniziative (oltre 300 tra comune e privati), ma anche perché i finanziamenti sono stati ridotti all'osso, pertanto ci si è particolarmente impegnati nella ricerca di sponsor privati, attivando collaborazioni con enti e associazioni culturali.

Nonostante questo dato, basti scorrere il calendario manifestazioni, cui si aggiungono le stagioni a Teatro (invernale, Astiteatro Ragazzi, Astiteatro, Film) e in sala Pastrone per verificare la messe di spettacoli ed eventi, mirati anche a rilanciare il centro storico e con esso il commercio e il **turismo**.

Per quanto riguarda la **città di Asti** nell'anno 2011 gli **arrivi totali** sono stati n. **41.123** (flessione del 4,42% rispetto all'anno 2010: 43.023) e le **presenze totali n. 84.850** (flessione del 3,13% rispetto all'anno 2010: 87596).

Seppur tutt'ora non disponibili i dati definitivi del movimento turistico 2012, in elaborazione dalla Provincia e dalla Regione, l'Assessore Regionale al Turismo Cirio, durante un evento tenutosi a Teatro Alfieri nel mese di gennaio 2013, si è dichiarato soddisfatto per l'andamento dei flussi turistici in Piemonte e segnatamente per l'astigiano che continua a "tenere" soprattutto per l'offerta enogastronomica, molto richiesta dalla clientela straniera, oltre che italiana.

Relativamente alle strutture ricettive in Città, si rileva una lieve flessione, compensata però da un significativo incremento di nuove aperture di Bed & Breakfast (+9 rispetto ai 20 esistenti nell'anno 2011) e dall'aumento di ben tredici agriturismi rispetto ai 16 esistenti nel 2011. Ciò significa che da un lato il turista preferisce la vacanza in "plein-air", piuttosto che la formula alberghiera classica e che la libertà di una struttura ricettiva come il B&B consente maggiore libertà di movimento e di scelta di itinerari.

2) RISORSE UMANE

Le politiche del personale negli ultimi anni sono state pesantemente influenzate dai vincoli di riduzione di spesa imposti dalla normativa. A partire dall'anno 2012, a seguito dell'entrata in vigore dell'art.14, comma 9, del D.L. 31 maggio 2010 coordinato con la legge di conversione 30/07/2010 n. 122 come modificato dall'art. 4, comma 103, lettera a della legge di stabilità n. 183 del 12 novembre 2011, la P.A. può procedere ad assunzioni di personale a tempo indeterminato nel limite del 40 per cento della spesa corrispondente alle cessazioni dell'anno precedente. Pertanto, per l'anno 2012, è stato applicato solo parzialmente il turnover del personale collocato a riposo o cessato con altre motivazioni.

Nel corso dell'intero esercizio si sono realizzate complessivamente n. 28 cessazioni a fronte di n. 7 assunzioni (n. 7 Educatori Asilo Nido part Time dal 3/09/2012 a seguito di procedura concorsuale) con un saldo negativo, riferito al personale a tempo indeterminato, di n. 21 unità. In tale conteggio non è compresa la cessazione del Segretario Generale Dott.ssa Vincenzina Giaretti e la contestuale sostituzione da parte del Dott. Giuseppe Gorla.

In merito alla spesa del personale la riduzione in termini assoluti rispetto all'esercizio 2011 è di € 735.271,45 (in percentuale circa il 3%).

Il parametro della spesa totale del personale (comprensiva del costo del lavoro flessibile) sulla spesa corrente risulta del 33,90% (all'art. 14 c. 9 L. 122/2010 è fatto divieto agli Enti nei quali l'incidenza delle spese di personale sia pari o superiore al 40% delle spese correnti di procedere ad assunzioni di personale).

Il parametro della spesa del personale ai fini del rispetto dell'art. 1 comma 557 della legge 27.12.2006, n. 296 (comprensiva del costo del lavoro flessibile) sulla spesa corrente risulta del **28,61%**.

La tabella di seguito riporta la suddivisione del personale in servizio al **31/12/2012**:

| | Maschi | Femmine | Totale |
|-------------------------------|---------------|----------------|---------------|
| Personale complessivo | 228 | 357 | 585 |
| Personale indeterminato | 227 | 351 | 578 |
| di cui Part Time | 12 | 48 | 60 |
| di cui in distacco | 3 | 3 | 6 |
| di cui in comando | 1 | 0 | 1 |
| Personale a tempo determinato | 1 | 6 | 7 |

ASSUNZIONI IN RUOLO COMPRESA MOBILITÀ ANNO 2012

| | Maschi | Femmine | Totale |
|-----------------------|---------------|----------------|---------------|
| Personale complessivo | 0 | 7 | 7 |

CESSAZIONI DI RUOLO 2012

| | UNITÀ | |
|-----------------------|---------------|----------------|
| TIPOLOGIA | Maschi | Femmine |
| Personale complessivo | 17 | 11 |
| | | Totale |
| | | 28 |

3) PARTECIPAZIONI DELL'ENTE

Partecipazioni in società di capitali:

- ASTI SERVIZI PUBBLICI – A.S.P. S.p.A.
- ASTI STUDI SUPERIORI – ASTISS Società Consortile a Responsabilità Limitata
- AURUM ET PURPURA S.p.A.
- BANCA POPOLARE ETICA – Società Cooperativa per azioni
- FINPIEMONTE S.p.A.
- FINPIEMONTE PARTECIPAZIONI S.p.A.
- GESTIONE AMBIENTALE INTEGRATA ASTIGIANO – G.A.I.A. S.p.A.
- LAETITIA VINI – S.r.l. in liquidazione
- PRACATINAT – Società Consortile per azioni
- RES TIPICA INCOMUNE Società Consortile a Responsabilità Limitata
- SOCIETÀ ETICO SOLIDALE TERRITORIALE ASTIGIANA – S.E.S.T.A. S.r.l.
- SOCIETÀ DI GESTIONE AEROPORTO DI CUNEO – LEVALDIGI SPA - GEAC SPA partecipazione derivante dalla partecipazione nella Società Italiana per il traforo del Ciriegia-Mercantour – SITRACI S.p.A che con effetto dall'1.1.2011 si è fusa per incorporazione in GEAC S.p.A.

Con deliberazione n. 21 del 18.4.2011 avente ad oggetto “Partecipazioni del Comune di Asti. Ricognizione delle società finalizzata al mantenimento o cessione della partecipazione (commi 27-32bis dell’art. 3 della Legge 24 dicembre 2007, n. 244 – Finanziaria 2008). Indirizzi Programmatici.” il Consiglio Comunale ha deliberato:

- di confermare il mantenimento delle seguenti partecipazioni: Aurum et Purpura S.p.A, Astiss S.c.r.l., A.S.P. S.p.A, GAIA S.p.A;
- di approvare la liquidazione della società LAETITIA VINI Srl;
- di prendere atto che sono state poste in liquidazione le seguenti società: RES TIPICA INCOMUNE S.c.a.r.l in liquidazione, SESTA S.r.l. in liquidazione;
- di approvare la cessione delle seguenti partecipazioni, per le quali sarà avviata la procedura di cessione finalizzata al rispetto della tempistica indicata nella normativa ma, altresì, alla adeguata valorizzazione della quota posseduta dal Comune di Asti: FINPIEMONTE S.p.A, FINPIEMONTE PARTECIPAZIONI S.p.A, PRACATINAT S.c.p.a., SITRACI S.p.A;
- di revocare la D.C.C. n. 59 del 3.4.2007 che prevedeva la partecipazione del Comune di Asti in BANCA POPOLARE ETICA S.c.p.a.

ASTI SERVIZI PUBBLICI – A.S.P. S.p.A.**Attività**

A.S.P., a partecipazione mista pubblico-privato, ha come scopo l'organizzazione, la gestione e l'esecuzione in proprio o per conto di terzi, anche in forma consorziata, dei servizi destinati a rispondere ad esigenze pubbliche, di utilità sociale e di tutela ambientale.

In particolare A.S.P. svolge attività nei settori del servizio idrico integrato, del servizio di igiene ambientale, del servizio trasporto pubblico e mobilità e del settore energia.

Con D.C.C. n. 71 del 15.12.2010 è stata qualificata la durata del socio NOS in A.S.P. S.p.A al 31.12.2019, per cui a tale data scadranno gli affidamenti ad ASP dei seguenti servizi:

- trasporto pubblico locale
- ciclo idrico integrato – servizi complementari
- igiene urbana
- servizi cimiteriali
- servizio sosta a pagamento e rimozione forzata

I contratti di servizio dovranno essere adeguati alla tempistica di affidamento.

Partecipazione

| Valore della partecipazione - euro | Quota Percentuale - % |
|------------------------------------|-----------------------|
| 4.147.148 | 55 |

Andamento - Risultato netto (euro)

| 2007 | 2008 | 2009 | 2010 | 2011 |
|-----------|---------|---------|---------|---------|
| 1.406.323 | 407.287 | 478.448 | 609.230 | 239.280 |

Patrimonio netto (euro)

| 2007 | 2008 | 2009 | 2010 | 2011 |
|------------|-----------|------------|------------|------------|
| 10.593.712 | 9.945.361 | 10.036.886 | 10.246.480 | 10.033.347 |

Con deliberazione n. 21 del 18.4.2011 avente ad oggetto "Partecipazioni del Comune di Asti. Ricognizione delle società finalizzata al mantenimento o cessione della partecipazione (commi 27-32bis dell'art. 3 della Legge 24 dicembre 2007, n. 244 – Finanziaria 2008). Indirizzi Programmatici." il Consiglio Comunale ha deliberato di confermare il mantenimento della partecipazione nella società ASP S.p.A in quanto riferita a servizi di interesse generale in ambito locale, ovvero servizi pubblici locali a rilevanza economica.

Attività

La società è stata costituita in data 27.2.2007.
 ASTISS svolge la propria attività sul territorio di Asti, senza fini di lucro e con lo scopo di favorire e realizzare l'istituzione e la gestione di corsi di istruzione di livello universitario come via per accrescere la formazione e la professionalità delle risorse umane.

Partecipazione

| Valore della partecipazione - euro | Quota Percentuale - % |
|---|------------------------------|
| 5.062,50 | 11,25 |

Andamento - Risultato netto (euro)

| 2007 | 2008 | 2009 | 2010 | 2011 |
|-------------|-------------|-------------|-------------|-------------|
| 1.218 | 649 | 1.234 | 4.454 | 187 |

Patrimonio netto (euro)

| 2007 | 2008 | 2009 | 2010 | 2011 |
|-------------|-------------|-------------|-------------|-------------|
| 46.218 | 46.868 | 48.101 | 52.555 | 52.741 |

Con deliberazione n. 21 del 18.4.2011 avente ad oggetto "Partecipazioni del Comune di Asti. Ricognizione delle società finalizzata al mantenimento o cessione della partecipazione (commi 27-32bis dell'art. 3 della Legge 24 dicembre 2007, n. 244 – Finanziaria 2008). Indirizzi Programmatici." il Consiglio Comunale ha deliberato di confermare il mantenimento della partecipazione nella società ASTISS S.c.r.l in quanto riferita a servizi di interesse generale.

AURUM ET PURPURA S.p.A.**Attività**

Aurum et Purpura, a partecipazione pubblica maggioritaria e soggetta alla direzione e al coordinamento da parte della società Laetitia Vini S.r.l. finché non è stata cancellata come risulta nel rispettivo successivo paragrafo, ha come scopo la promozione, in Italia ed all'estero, delle attività di sviluppo e valorizzazione del mondo economico (agricolo, produttivo, commerciale, turistico).

L'attività svolta riguarda principalmente la realizzazione dell'intervento sul complesso immobiliare dell'Enofila finalizzato a ricomprendere al suo interno attività fieristica, espositiva, congressuale, didattica, formativa e culturale oltre che offrire i propri spazi ad ospitare un' enoteca, un ristorante tipico di qualità ed un self-service.

In data 16.7.2009 l'assemblea straordinaria degli azionisti ha deliberato l'aumento a pagamento del capitale sociale da € 270.000 a € 3.281.631.

Nel corso del 2010 la società ha proseguito nella propria attività:

- per la realizzazione dell'intervento a completamento del complesso immobiliare dell'Enofila. L'ultimazione del fabbricato storico è peraltro proseguita nei primi mesi del 2011 con interventi resisi necessari per la possibilità di utilizzo dell'Enofila.
- per l'affidamento in gestione del complesso immobiliare è stata completata la gara avviata in data 20/12/2009 che, ha avuto esito negativo in quanto l'unica offerta pervenuta, era inadeguata ed incompleta per mancanza di alcuni documenti e quindi non accettabile.

Nelle more dell'espletamento della nuova gara è in via di definizione la concessione della struttura in comodato d'uso, con rimborso parziale delle spese, all'Azienda Speciale della Camera di Commercio di Asti, fino al 31/12/2012, che si ripromette di lanciare la struttura stessa con un progetto denominato "Sviluppo dell'Enofila".

Partecipazione

| Valore della partecipazione - euro | | Quota Percentuale - % | |
|------------------------------------|--|-----------------------|--|
| 680.319 | | 23,474 | |

Andamento - Risultato netto (euro)

| 2007 | 2008 | 2009 | 2010 | 2011 |
|----------|----------|-----------|----------|----------|
| -161.113 | -242.579 | - 192.407 | -180.480 | -270.640 |

Patrimonio netto (euro)

| 2007 | 2008 | 2009 | 2010 | 2011 |
|---------|---------|-----------|-----------|-----------|
| 108.889 | 707.743 | 3.209.228 | 3.028.748 | 3.010.992 |

Con deliberazione n. 21 del 18.4.2011 avente ad oggetto "Partecipazioni del Comune di Asti. Ricognizione delle società finalizzata al mantenimento o cessione della partecipazione (commi 27-32bis dell'art. 3 della Legge 24 dicembre 2007, n. 244 – Finanziaria 2008). Indirizzi Programmatici." il Consiglio Comunale ha deliberato di confermare il mantenimento della partecipazione nella società Aurum et Purpura S.p.A in quanto riferita a servizi strettamente necessari per il perseguimento delle finalità istituzionali.

Attività

La società ha per oggetto la raccolta del risparmio e l'esercizio del credito, anche con non soci, ai sensi del D.Lgs. 1 settembre 1993 n. 385, ispirandosi ai principi della Finanza Etica.

Essa può compiere, per conto proprio o di terzi, tutte le operazioni ed i servizi bancari e finanziari consentiti dalle disposizioni di legge e regolamenti in materia, nonché ogni altra attività ed operazione strumentale o comunque connessa al raggiungimento dell'oggetto sociale.

Il Consiglio Comunale ha aderito con D.C.C. n. 59 del 3.4.2007 ma non ha dato seguito all'acquisto di n. 30 azioni.

Con deliberazione n. 21 del 18.4.2011 avente ad oggetto "Partecipazioni del Comune di Asti. Ricognizione delle società finalizzata al mantenimento o cessione della partecipazione (commi 27-32bis dell'art. 3 della Legge 24 dicembre 2007, n. 244 – Finanziaria 2008). Indirizzi Programmatici." il Consiglio Comunale ha deliberato di revocare la D.C.C. n. 59 del 3.4.2007 che prevedeva la partecipazione del Comune di Asti nella società BANCA POPOLARE ETICA S.c.p.a. in quanto la società svolge attività di produzione di servizi non strettamente necessarie per il perseguimento delle finalità istituzionali del Comune di Asti.

FINPIEMONTE S.p.A.**Attività**

In data 26.7.2007 è stata approvata la legge regionale n. 17 "Riorganizzazione societaria dell'Istituto Finanziario Regionale Piemontese e costituzione della Finpiemonte Partecipazioni S.p.A.", che ha sancito la conclusione sostanziale del processo di ristrutturazione di Finpiemonte S.p.A., trasformandola in società strumentale della Regione Piemonte.

Dal 1 agosto 2007 Finpiemonte S.p.A., società a capitale totalmente pubblico, è quindi la nuova società operante ai fini di interesse regionale quale strumento della sua programmazione, avente per oggetto sociale l'esercizio di attività finanziarie.

Con l'esercizio 2008 si inaugura una nuova stagione per la finanziaria regionale, nella quale Finpiemonte S.p.A. potrà concentrare la propria missione su quattro principali aree: la finanza agevolata, la finanza di sviluppo, la holding delle partecipazioni orientate alla ricerca, all'innovazione e al trasferimento tecnologico ed il sostegno tecnico alle politiche di sviluppo che i suoi azionisti intendono perseguire.

Fatti di rilievo intervenuti dopo il 31.12.2010:

- L'assemblea dei soci di Finpiemonte in data 27/1/2011 ha autorizzato, ai sensi dell'articolo 2364, primo comma, numero 5 del Codice Civile e dell'articolo 11 dello statuto sociale, l'attuazione dei "Documenti di programmazione 2011-2013" e del "Quadro degli investimenti".
- La regione ha affidato a Finpiemonte la gestione dei nuovi provvedimenti per il sostegno alla competitività delle imprese piemontesi e per il sostegno all'occupazione.
- Finpiemonte ha avviato un'attività di promozione delle misure regionali a favore delle imprese, favorendo sinergie tra tutti gli attori istituzionali impegnati nel sostegno al sistema produttivo regionale.

Partecipazione

| Valore della partecipazione - euro | Quota Percentuale - % |
|---|------------------------------|
| 25.154 | 0,126 |

Andamento - Risultato netto (euro)

| 2007 | 2008 | 2009 | 2010 | 2011 |
|-------------|-------------|-------------|-------------|-------------|
| 929.592 | 1.204.582 | 595.116 | 1.018.071 | 841.680 |

Patrimonio netto (euro)

| 2007 | 2008 |
|-------------|-------------|
| 21.779.334 | 32.021.910 |

La struttura del bilancio è stata modificata a seguito dell'iscrizione di Finpiemonte all'elenco degli intermediari finanziari ai sensi dell'art. 106 del Testo Unico Bancario, avvenuta il 19 giugno 2009, n. 15599; pertanto lo schema di bilancio adottato per l'anno 2009 è quello conforme alle previsioni del D.Lgs. 87/92 ed in particolare a quanto previsto dalle istruzioni per la redazione degli schemi e regole di compilazione dei bilanci degli enti finanziari disciplinate dal provvedimento della Banca d'Italia del 31 luglio 1992. Trattandosi del primo bilancio d'esercizio predisposto in base allo schema conforme al D.Lgs. N. 87/92, i dati relativi al bilancio chiuso al 31/12/2008 (predisposto in base allo schema di bilancio disciplinato dal D.Lgs. n. 127/91) riportati ai fini comparativi sono stati opportunamente riclassificati.

| | 2008 | 2009 | 2010 | 2011 |
|------------------------------|------------|------------|------------|------------|
| Capitale | 19.927.297 | 19.927.297 | 19.927.297 | 19.927.297 |
| Riserve | 10.890.033 | 12.094.615 | 12.689.732 | 13.707.803 |
| Utile (Perdita) di Esercizio | 1.204.582 | 595.116 | 1.018.071 | 841.680 |
| | 32.021.912 | 32.617.028 | 33.635.100 | 34.476.780 |

Con deliberazione n. 21 del 18.4.2011 avente ad oggetto "Partecipazioni del Comune di Asti. Ricognizione delle società finalizzata al mantenimento o cessione della partecipazione (commi 27-32bis dell'art. 3 della Legge 24 dicembre 2007, n. 244 – Finanziaria 2008). Indirizzi Programmatici." il Consiglio Comunale ha deliberato di approvare la cessione della partecipazione nella società FINPIEMONTE S.p.A in quanto non strettamente necessaria per il perseguimento delle finalità istituzionali del Comune di Asti, per la quale sarà avviata la procedura di cessione finalizzata al rispetto della tempistica indicata dalla normativa ma, altresì, alla adeguata valorizzazione della quota posseduta dal Comune di Asti.

FINPIEMONTE PARTECIPAZIONI S.p.A.**Attività**

In data 26.7.2007 è stata approvata la legge regionale n. 17 "Riorganizzazione societaria dell'Istituto Finanziario Regionale Piemontese e costituzione della Finpiemonte Partecipazioni S.p.A.", che ha sancito la nascita di Finpiemonte Partecipazioni S.p.A., società sottoposta a direzione e coordinamento della Regione Piemonte a seguito della scissione parziale proporzionale da Finpiemonte S.p.A. La società ha avuto inizio il 27.7.2007.

Il processo di riorganizzazione e razionalizzazione ha attribuito quindi alla nuova società finanziaria, a capitale misto pubblico-privato, la missione di fiancheggiare e sorreggere lo sviluppo economico del territorio e del sistema economico-produttivo piemontese, agendo come finanziaria di investimento, incentivando e attraendo capitali privati e sviluppando nuove forme di partenariato. A tal fine, in seguito dell'operazione di scissione, a Finpiemonte Partecipazioni S.p.A. è stata affidata la gestione di buona parte del portafoglio partecipazioni detenuto precedentemente dalla Finpiemonte S.p.A. Ciò ha comportato una specializzazione per area e funzione, con attenzione alle attività prioritarie allo sviluppo del territorio piemontese e la gestione delle partecipazioni non strategiche al fine di una loro dismissione o, in alternativa, liquidazione.

In ossequio alla sua funzione di holding di partecipazioni, ha avuto avvio nel 2008 la complessa operazione di trasferimento a Finpiemonte Partecipazioni S.p.A. delle quote possedute dalla Regione Piemonte in imprese pubbliche e private, operanti sul mercato, la cui missione sia identificabile nella compartecipazione di capitale pubblico-privato per il sostegno della competitività del sistema economico ed industriale regionale, al fine di una loro valorizzazione e razionalizzazione.

Nel corso dell'esercizio 2010 Finpiemonte Partecipazioni, in ossequio alla funzione di *holding*, ha proseguito le attività di gestione e valorizzazione del sistema delle partecipazioni regionali.

Partecipazione

| Valore della partecipazione - euro | | Quota Percentuale - % | |
|------------------------------------|--|-----------------------|--|
| 52.866 | | 0,0980 | |

Andamento - Risultato netto (euro)

| 2007 | 2008 | 2009 | 2010 | 2011 |
|---------|----------|-----------|-----------|---------|
| 120.737 | -288.192 | 1.567.912 | 1.755.992 | 113.894 |

Patrimonio netto (euro)

| 2007 | 2008 | 2009 | 2010 | 2011 |
|------------|------------|------------|------------|-------------|
| 36.941.954 | 76.283.933 | 78.166.846 | 79.922.839 | 106.838.386 |

Con deliberazione n. 21 del 18.4.2011 avente ad oggetto "Partecipazioni del Comune di Asti. Ricognizione delle società finalizzata al mantenimento o cessione della partecipazione (commi 27-32bis dell'art. 3 della Legge 24 dicembre 2007, n. 244 - Finanziaria 2008). Indirizzi Programmatici." il Consiglio Comunale ha deliberato di approvare la cessione della partecipazione nella società FINPIEMONTE PARTECIPAZIONI S.p.A. in quanto non strettamente necessaria per il perseguimento delle finalità istituzionali del Comune di Asti, per la quale sarà avviata la procedura di cessione finalizzata al rispetto della tempistica indicata dalla normativa ma, altresì, alla adeguata valorizzazione della quota posseduta dal Comune di Asti.

GESTIONE AMBIENTALE INTEGRATA ASTIGIANO – GAIA S.p.A.**Attività**

G.A.I.A. S.p.A. svolge la propria attività nel settore igiene urbana ed ha per oggetto le attività di gestione degli impianti già svolte dal Consorzio ex C.S.R.A. e, in generale, assume la gestione degli impianti che è conferita dall'Autorità competente. Negli impianti s'intendono ricompresi quelli di trattamento, valorizzazione, stabilizzazione, compostaggio, ogni altro impianto di recupero e smaltimento dei rifiuti, ivi comprese le discariche, nonché l'esercizio di ogni ulteriore operazione di recupero e smaltimento dei rifiuti.

L'oggetto sociale prevede che la Società possa inoltre eseguire ogni altra attività attinente o connessa ai servizi ed alle operazioni di cui al comma precedente, ivi compresi studi, ricerche, nonché la progettazione e la realizzazione di impianti specifici. Tra le predette attività rientrano quelle di consulenza, comunicazione, sensibilizzazione ed informazione, commercializzazione dei materiali recuperati e/o dei prodotti, nonché la progettazione e la realizzazione di impianti specifici. Tra le predette attività rientrano quelle di consulenza, comunicazione, sensibilizzazione ed informazione, commercializzazione dei materiali recuperati e/o prodotti, nonché la riscossione della tariffa ai sensi dell'art. 49, d.lgs. 5 febbraio 1977, n. 22 e s.m.i. (art. 238 d.lgs 152/2006) e le attività di progettazione realizzazione d'interventi di bonifica e ripristino ambientale di siti inquinati, ai sensi dell'art. 17 del predetto d.lgs. 22/1997 e s.m.i (Titolo V d.lgs. 152/2006).

Con D.C.C. n. 12 del 15.3.2011 il Comune di Asti ha approvato l'aumento di capitale della società GAIA S.p.A, ha esercitato il diritto di prelazione sulle azioni inoplate e al 31 dicembre 2011 detiene il 43,203% delle azioni della società.

Partecipazione

| Valore della partecipazione - euro | | Quota Percentuale - % | |
|------------------------------------|--|-----------------------|--|
| 1.316.260 | | 43,203 | |

Andamento - Risultato netto (euro)

| 2007 | 2008 | 2009 | 2010 | 2011 |
|--------|--------|--------|--------|--------|
| 29.047 | 10.996 | 56.349 | 11.604 | 59.930 |

Patrimonio netto (euro)

| 2007 | 2008 | 2009 | 2010 | 2011 |
|-----------|-----------|-----------|-----------|-----------|
| 1.287.090 | 1.298.086 | 1.354.434 | 1.366.038 | 3.457.088 |

Con deliberazione n. 21 del 18.4.2011 avente ad oggetto "Partecipazioni del Comune di Asti. Ricognizione delle società finalizzata al mantenimento o cessione della partecipazione (commi 27-32bis dell'art. 3 della Legge 24 dicembre 2007, n. 244 – Finanziaria 2008). Indirizzi Programmatici." il Consiglio Comunale ha deliberato di confermare il mantenimento della partecipazione nella società GAIA S.p.A in quanto riferita a servizi di interesse generale in ambito locale, ovvero servizi pubblici locali a rilevanza economica.

LAETITIA VINI S.r.l. in liquidazione**Attività**

Laetitia Vini, a partecipazione pubblica maggioritaria, ha come scopo la gestione e l'amministrazione della propria partecipazione nella società Aurum et Purpura S.p.A.

In particolare la società ha il compito di assicurare unità di intenti e continuità nella gestione della partecipazione nella Aurum et Purpura S.p.A., designando in modo unitario i componenti che faranno parte degli organi amministrativi.

In data 16.7.2009 l'assemblea straordinaria degli azionisti della società Aurum et Purpura Spa ha deliberato l'aumento a pagamento del capitale sociale per euro 3.011.631,00 mediante emissione di numero 1.000.887 azioni di nominali euro 3 cadauna, interamente sottoscritte da Comune di Asti, Provincia di Asti, Camera di Commercio, Industria, Artigianato e Agricoltura di Asti.

La società Laetitia Vini Srl ha continuato a possedere n. 89.997 azioni da euro 3 cadauna su un totale di n. 1.093.877 azioni da euro 3 cadauna costituenti il capitale sociale attuale della Aurum et Purpura Spa.

L'entità della partecipazione attuale della Laetitia Vini s.r.l. nella società Aurum et Purpura S.p.A. non consente più alla società stessa di esercitare l'attività di direzione e coordinamento nei confronti della partecipata.

Partecipazione

| Valore della partecipazione - euro | | Quota Percentuale - % |
|------------------------------------|--|-----------------------|
| 100.000 | | 33,33 |

Andamento - Risultato netto (euro)

| 2007 | 2008 | 2009 | 2010 | 2011 |
|---------|---------|---------|---------|---------|
| -15.679 | -17.167 | -12.856 | -10.923 | -20.424 |

Patrimonio netto (euro)

| 2007 | 2008 | 2009 | 2010 | 2011 |
|---------|---------|---------|---------|---------|
| 254.595 | 252.429 | 239.573 | 228.650 | 274.650 |

Con deliberazione n. 21 del 18.4.2011 avente ad oggetto "Partecipazioni del Comune di Asti. Ricognizione delle società finalizzata al mantenimento o cessione della partecipazione (commi 27-32bis dell'art. 3 della Legge 24 dicembre 2007, n. 244 – Finanziaria 2008). Indirizzi Programmatici." il Consiglio Comunale ha deliberato di approvare la liquidazione della società LAETITIA VINI S.r.l dando mandato al Sindaco, legale rappresentante del Comune di Asti, di dare piena attuazione in seno all'Assemblea straordinaria dei soci.

In data 15 giugno 2011 la società è stata posta in liquidazione.

In data 28 dicembre 2011 sono terminate le operazioni di liquidazione iniziate il 15 giugno 2011, col risultato finale che si può così riassumere:

- le perdite dei periodi precedenti l'1.1.2011 (€ 71.350,00) sono state per la maggior parte coperte con versamenti soci a copertura perdite (66.000,00);
- la parte residua delle perdite sopra citate (€ 5.350,00), la perdita del periodo ante messa in liquidazione (€ 8.482,00 dal 1.01.2011 al 15.6.2011) e la perdita di liquidazione (€ 11.942,00 dal 16.06.2011 al 28.12.2011) hanno intaccato il capitale sociale, riducendo il patrimonio netto disponibile ad € 274.227,00.

Conseguentemente, le n. 3 quote di nominali € 100.000,00 sono state rimborsate in € 91.409,00 cadauna di cui per € 1.412,00 con disponibilità liquide e per € 89.997,00 con assegnazione di n. 29.999 azioni da € 3,00 della Società partecipata Aurum et Purpura S.p.A.

La società risulta cancellata in data 9 gennaio 2012, con data domanda del 30.12.2011 causale "chiusura della liquidazione".

PRACATINAT Società consortile per azioni**Attività**

La società deriva dalla trasformazione del Consorzio Pracatinat in società consortile per azioni avvenuta in data 29.09.2008.

La società ha per oggetto la gestione di servizi educativi e formativi, culturali, sociali, ricettivi, con particolare riguardo all'ambiente, alla montagna e al turismo sostenibile; in tale ambito svolge attività alberghiera e di somministrazione diretta di alimenti e bevande; promuove altresì la fruizione di soggiorni climatici da parte di giovani e soggetti che necessitano.

I programmi di attività per i servizi gestiti sono definiti sulla base delle linee programmatiche formulate dalla Regione per la tutela dell'ambiente e l'educazione ambientale, per il diritto allo studio, il turismo montano e lo sviluppo dei servizi sociali, nonché sulla base delle esigenze espresse dagli Enti Consorziati, anche in funzione della tutela e valorizzazione del patrimonio storico ed edilizio di Prà Catinat.

La società, ai fini previsti dalla Legge Regionale 30 luglio 1987 n. 39, cura le attribuzioni di Laboratorio Didattico sull'ambiente quale strumento per lo sviluppo di adeguati mezzi educativi, formativi e didattici finalizzati all'educazione all'ambiente dei giovani, alla formazione e all'aggiornamento dei docenti in educazione ambientale, nonché per iniziative culturali formative e scientifiche inerenti la sostenibilità, l'ambiente e la sua tutela.

Le società può compiere, per il conseguimento dell'oggetto sociale, operazioni industriali, finanziarie e immobiliari, incluse la prestazione di garanzie, la partecipazione in altri enti, società o altre forme associative; la costituzione di società dalla stessa controllate o partecipata con l'oggetto analogo o correlato al proprio.

Partecipazione

| Valore della partecipazione - euro | Quota Percentuale - % | | | |
|------------------------------------|-----------------------|--|--|--------|
| 3.600 | 0,08 | capitale sociale complessivo | | |
| | 0,15 | Capitale sociale escluse azioni speciali | | Comune |
| | Fenestrelle | | | |

Andamento - Risultato netto (euro)

| 2007 | 2008 | 2009 | 2010 | 2011 |
|---------|--|-------|------|----------|
| 399.091 | La società nasce dalla trasformazione del consorzio Pracatinat del 29.09.08. Il primo esercizio della società si chiuderà il 31.12.09 quindi non sono disponibili dati al 31.12.08. | 1.278 | 0 | -161.461 |

Patrimonio netto (euro)

| 2007 | 2008 | 2009 | 2010 | 2011 |
|---------|---|-----------|-----------|-----------|
| 221.463 | La società nasce dalla trasformazione del consorzio Pracatinat del 29.09.08. Il primo esercizio della società si chiuderà il 31.12.09 quindi non sono disponibili dati al 31.12.08. | 4.718.542 | 4.672.688 | 4.511.227 |

Con deliberazione n. 21 del 18.4.2011 avente ad oggetto "Partecipazioni del Comune di Asti. Ricognizione delle società finalizzata al mantenimento o cessione della partecipazione (commi 27-32bis dell'art. 3 della Legge 24 dicembre 2007, n. 244 – Finanziaria 2008). Indirizzi Programmatici." il Consiglio Comunale ha deliberato di approvare la cessione della partecipazione nella società PRACATINAT S.c.p.a. in quanto non strettamente necessaria per il perseguimento delle finalità istituzionali del Comune di Asti, per la quale sarà avviata la procedura di cessione finalizzata al rispetto della tempistica indicata dalla normativa ma, altresì, alla adeguata valorizzazione della quota posseduta dal Comune di Asti.

RES TIPICA INCOMUNE S.c.a.r.l. in liquidazione**Attività**

In data 30.6.2008 RES TIPICA INCOMUNE S.p.A. è stata trasformata in S.r.l. e in data 19.12.2008 RES TIPICA INCOMUNE S.r.l. è stata trasformata in Società Consortile a Responsabilità Limitata.

La Società ha il seguente oggetto sociale:

- lo sviluppo e la gestione di servizi on-line per conto di tutti gli Enti Locali e delle Associazioni, in quanto Enti territoriali direttamente interessati alla promozione e alla tutela del territorio e delle sue risorse agricole in collaborazione con Regioni, Ministero delle Risorse Agricole e Unione Europea;

- progettazione, sviluppo e gestione di applicazioni web per singoli Comuni che condividono l'obiettivo di dare forza competitiva all'offerta complessiva di beni e servizi (eno-gastronomici, culturali, turistici, etc.) che ha origine nei territori dei Comuni, in forma singola o associata;
- realizzazione, gestione e/o acquisizione in uso di piattaforme di servizio (e-commerce, e-learning, etc.) che si configurino come risorse infrastrutturali a disposizione delle realtà imprenditoriali locali per la promozione e la commercializzazione via internet delle risorse enogastronomiche, turistiche, ambientali e culturali proprie dei territori amministrati dalle Città servite;
- fornitura di supporti strumentali per la gestione, anche in rete, di registri a tutela dei prodotti di qualità, dei prodotti tipici e tradizionali e per consentire una offerta integrata e standard di servizi in rete, di iniziative di valorizzazione e di marketing del territorio;
- consulenza, assistenza e formazione in tema di impiego di nuove tecnologie, di marketing e promozione del territorio e di realizzazione di reti di servizi telematici per i territori e gli Enti Locali che li amministrano, nell'ambito delle leggi e dei regolamenti aventi per oggetto la cooperazione istituzionale tra i diversi livelli di governo - Stato, regioni, Province e Comuni - finalizzata alla promozione delle economie locali;
- ogni attività concernente la ideazione, lo studio, la realizzazione, la gestione, la promozione e la commercializzazione di servizi informativi, di banche dati e di servizi editoriali e telematici utilizzabili per la promozione delle finalità degli enti locali, anche di interesse di imprese e cittadini, purché nell'ambito di servizi erogati per la valorizzazione del ruolo delle Autonomie Locali e dei Comuni in particolare.
- attività di vendita on line di prodotti enogastronomici e servizi turistici, nonché di prevedere la progettazione, lo sviluppo e la gestione di applicazioni web in luogo di siti internet;

Le attività ed i servizi sopra detti che vengono svolti anche dalla Associazione Nazionale Città del Vino dovranno essere preventivamente concordati con quest'ultima.

Nell'ambito della propria attività, la Società può acquistare e cedere diritti d'autore, marchi ed altre opere dell'ingegno.

In data 30.7.2009 l'assemblea straordinaria dei soci ha deliberato lo scioglimento anticipato e la messa in liquidazione della società con effetto a decorrere dalla data di iscrizione della deliberazione stessa e del relativo verbale nel Registro delle Imprese.

In data 2.10.2009 è stata iscritta la procedura di liquidazione volontaria.

Partecipazione

| Valore della partecipazione - euro | Quota Percentuale - % |
|---|------------------------------|
| 740 | 0,91 |

Andamento - Risultato netto (euro)

| 2007 | 2008 | Primo Bilancio intermedio di liquidazione al 31.12.2009 | Secondo Bilancio intermedio di liquidazione al 31.12.2010 | Terzo Bilancio intermedio di liquidazione al 31.12.2011 |
|-------------|------------------------|--|--|--|
| -159.581 | 0 pareggio di bilancio | - 39.984 | -36.609 | 4.559 |

Patrimonio netto (euro)

| 2007 | 2008 | Primo Bilancio intermedio di liquidazione al 31.12.2009 | Secondo Bilancio intermedio di liquidazione al 31.12.2010 | Terzo Bilancio intermedio di liquidazione al 31.12.2011 |
|-------------|-------------|--|--|--|
| 81.671 | 81.669 | 8.276 | -33.923 | -29.363 |

Con deliberazione n. 21 del 18.4.2011 avente ad oggetto “Partecipazioni del Comune di Asti. Ricognizione delle società finalizzata al mantenimento o cessione della partecipazione (commi 27-32bis dell’art. 3 della Legge 24 dicembre 2007, n. 244 — Finanziaria 2008). Indirizzi Programmatici.” il Consiglio Comunale ha preso atto che la società RES TIPICA INCOMUNE S.c.a.r.l. in liquidazione è stata posta in liquidazione.

Società Etico Solidale Territoriale Astigiana - S.E.S.T.A. S.r.l. in liquidazione**Attività**

La società, anche ai sensi dell'art. 13 comma 1 e dell'art. 19 comma 2 del D. Lgs. n. 267 del 18.8.2000 e successive modifiche e integrazioni, ha per oggetto l'attività di analisi, predisposizione ed attuazione di studi di fattibilità, business plan e progetti, finalizzati a promuovere e coordinare l'acquisizione di attività industriali in crisi e/o in gravi difficoltà, localizzate in Asti e provincia anche al fine di eventualmente partecipare e concludere trattative per predisporre l'acquisto ed il subentro da parte di altro soggetto giuridico imprenditoriale per proseguire l'attività, a salvaguardia e tutela del consolidato patrimonio imprenditoriale e delle attività lavorative locali, e qualora sussistano concrete possibilità prospettiche di economicità gestionale. Tutte le attività devono essere svolte nei limiti e nel rispetto delle norme che ne disciplinano l'esercizio.

La società costituita anche ai sensi degli artt. 13 e 19 s.m.e.i. del Tuel, ha per oggetto l'attività di analisi, predisposizione ed attuazione di studi di fattibilità, business plan e progetti, finalizzati a promuovere e coordinare l'acquisizione di attività industriali in crisi e/o in gravi difficoltà, localizzate in Asti e provincia anche al fine di partecipare e concludere trattative per predisporre l'acquisto e il subentro da parte di altro soggetto giuridico imprenditoriale per proseguire l'attività.

L'Assemblea dei soci nella seduta del 8.2.2008 ha dato mandato al Presidente di liquidare le attività e passività e convocare una assemblea straordinaria per la chiusura o messa in liquidazione entro l'anno, e comunque appena possibile.

La Giunta Provinciale con deliberazione n. 148 del 13.6.2008 ha preso atto della decisione di porre SESTA in liquidazione, autorizzando l'avvio della procedura nell'interesse del socio Provincia di Asti.

In data 27.4.2010 il Presidente del Consiglio di Amministrazione ha rilevato che l'assemblea ordinaria, convocata in data 22.2.2010, ai sensi dell'art. 2446 C.C. e seguenti, è andata deserta; che l'assemblea straordinaria, convocata in data 11.3.2010, ai sensi dell'art. 2482 bis e 2482 ter C.C., come constatato dal Notaio è andata deserta. Pertanto gli amministratori hanno rilevato il verificarsi di una causa automatica di scioglimento prevista dall'art. 2484, comma 1 numero 4) del Codice Civile – perdita o riduzione del capitale al di sotto del minimo legale – dando mandato al Presidente di effettuare le comunicazioni al Registro Imprese di competenza dello scioglimento; successivamente alla iscrizione nel Registro Imprese, convocare l'assemblea dei soci per la nomina del liquidatore.

In data 29.4.2010 è stata iscritta nel Registro Imprese la procedura di scioglimento e liquidazione.

In data 20.12.2012 si è riunita l'assemblea dei soci per l'approvazione del Bilancio finale di liquidazione. La relazione che accompagna il bilancio espone nel suo interno il bilancio intermedio relativo all'esercizio 2011 che viene illustrato unitamente al bilancio finale facendone parte necessariamente integrante.

In data 27.12.2012 sono stati presentati al Registro Imprese, relativamente alla società S.E.S.T.A. S.r.l. in liquidazione:

- cancellazione dal Registro Imprese – data atto 20.12.2012
- bilancio finale di liquidazione – data atto 20.12.2012.

Partecipazione

| Valore della partecipazione - euro | | Quota Percentuale - % | |
|------------------------------------|--|-----------------------|--|
| 4.166,67 | | 33,33 | |

Andamento - Risultato netto (euro)

| 2007 | 2008 | 2009 | 2010 | 2011 |
|--------|--------|--------|------|------|
| -8.782 | -5.027 | -3.492 | -691 | -825 |

Patrimonio netto (euro)

| 2007 | 2008 | 2009 | 2010 | 2011 |
|--------|--------|-------|-------|-------|
| 16.883 | 11.856 | 8.364 | 6.574 | 5.749 |

Con deliberazione n. 21 del 18.4.2011 avente ad oggetto "Partecipazioni del Comune di Asti. Ricognizione delle società finalizzata al mantenimento o cessione della partecipazione (commi 27-32bis dell'art. 3 della Legge 24 dicembre 2007, n. 244 – Finanziaria 2008). Indirizzi Programmatici." il Consiglio Comunale ha preso atto che la società SESTA S.r.l in liquidazione è stata posta in liquidazione.

Società di gestione aeroporto di Cuneo – Levaldigi SpA Siglabile “GEAC SPA”
partecipazione derivante dalla partecipazione nella Società Italiana per il traforo del Ciriegia-Mercantour – SITRACI S.p.A che con effetto dall’1.1.2011 si è fusa per incorporazione in GEAC S.p.A.

La fusione produce i propri effetti dal 1° Gennaio 2011.

Società GEAC S.p.A – Capitale Sociale 1.485.470,40
Numero Azioni 1.108.560
Valore Euro 1,34

Partecipazione del Comune di Asti in GEAC S.p.A
Numero Azioni 505
Quota partecipazione 0,046%
per un valore totale di Euro 676,70

Attività

L’esercizio delle seguenti attività:

1. assumere tutte le iniziative finalizzate allo sviluppo, progettazione, realizzazione, adeguamento, gestione, manutenzione ed uso degli impianti e delle infrastrutture per l’esercizio dell’attività aeroportuale, nonché delle attività connesse o collegate anche di carattere commerciale e turistico purché non a carattere prevalente;
2. promuovere e adottare ogni opportuna iniziativa in favore delle comunità territoriali vicine, in ragione dello sviluppo intermodale dei trasporti;
3. promuovere e adottare ogni iniziativa necessaria alla creazione del sistema aeroportuale regionale e al suo mantenimento e sviluppo;
4. adeguare, o far adeguare dai soggetti a ciò preposti le infrastrutture ed i servizi di terzi sull’aeroporto o complementari allo stesso alle esigenze del traffico aereo;
5. esercitare i servizi e le attività di assistenza a terra nei limiti specificati nella convenzione di gestione e secondo la normativa vigente evidenziando separatamente i risultati di esercizio di tale attività nei bilanci e in tutti i documenti contabili;
6. promuovere e incrementare ogni attività di volo ivi comprese quelle attinenti e/o complementari alle stesse;
7. verificare fattibilità e utilizzo, proporre, gestire o concorrere alla gestione di collegamenti aerei passeggeri e merci da e per l’aeroporto di Cuneo Levaldigi o comunque inseriti nel sistema aeroportuale regionale;
8. contribuire allo sviluppo economico e turistico del sud Piemonte anche mediante promozione, presentazione, realizzazione spazi commerciali e informativi delle realtà economiche e turistiche presenti.
9. per il perseguimento dell’oggetto sociale, la società si impegna, ai sensi del punto 7 della direttiva Ministeriale n. 135/T del 12 settembre 2007, a sostenere l’attuazione degli investimenti previsti nel piano degli interventi.

Partecipazione in GEAC S.p.A dall' 1.1.2011

| Valore della partecipazione - euro | Quota Percentuale - % |
|---|---|
| 676,60 | 0,05 (pari al 0,21% del Capitale Sociale SITRACI SPA) |

Andamento - Risultato netto (euro)

| |
|-------------|
| 2011 |
| -1.450.381 |

Patrimonio netto (euro)

| |
|--------------|
| 2011 |
| 3.105.745,00 |

Con deliberazione n. 21 del 18.4.2011 avente ad oggetto "Partecipazioni del Comune di Asti. Ricognizione delle società finalizzata al mantenimento o cessione della partecipazione (commi 27-32bis dell'art. 3 della Legge 24 dicembre 2007, n. 244 – Finanziaria 2008). Indirizzi Programmatici." il Consiglio Comunale ha deliberato di approvare la cessione della partecipazione nella società SITRACI S.p.A. in quanto non strettamente necessaria per il perseguimento delle finalità istituzionali del Comune di Asti, per la quale sarà avviata la procedura di cessione finalizzata al rispetto della tempistica indicata dalla normativa ma, altresì, alla adeguata valorizzazione della quota posseduta dal Comune di Asti.

PARTECIPAZIONI IN CONSORZI, AGENZIE, ecc.

Elenco partecipazioni Consorzi:

- Agenzia di Accoglienza e promozione turistica locale della Provincia di Asti - ASTI TURISMO ATL
- Autorità d'Ambito n. 5 "Astigiano – Monferrato" – ATO 5
- Consorzio di Bacino dei Rifiuti dell'Astigiano – CBRA
- Consorzio dei Comuni per l'Acquedotto del Monferrato – CCAM
- Consorzio per la gestione della Biblioteca Astense
- Consorzio per il Sistema Informativo – CSI Piemonte
- Consorzio Istituto per la storia delle Resistenza e della società contemporanea in provincia di Asti – ISRAT
- Consorzio Torino e Piemonte Exchange Point – Consorzio TOPIX

Agenzia di Accoglienza e promozione turistica locale della Provincia di Asti - ASTI TURISMO -

Attività

L'Agenzia si propone di organizzare a livello provinciale l'attività di promozione, accoglienza, informazione ed assistenza turistica svolta dai soggetti pubblici e privati operanti nelle zone di riferimento.

Partecipazione 4,236%

Autorità d'Ambito n. 5 "Astigiano – Monferrato" – ATO 5

Attività

Riorganizzazione del Servizio Idrico Integrato

Consorzio di Bacino dei Rifiuti dell'Astigiano – CBRA

Attività

Consorzio obbligatorio Ente Locale - Ambito Territoriale Ottimale ex Legge Regionale n. 24 del 24.10.2002.

Il Consorzio ha personalità giuridica di diritto privato. Svolge tutte le funzioni di governo di Bacino e di Ambito territoriale ottimale relative al servizio dei rifiuti urbani previste dalle leggi nazionali e regionali, in conformità alla disciplina di settore, al Piano Regionale e al Programma Provinciale di gestione dei rifiuti.

Partecipazione quota 310,56/1.000

Consorzio dei Comuni per l'Acquedotto del Monferrato – CCAM**Attività**

Gestione del servizio idrico integrato

Partecipazione quota 1/101

Consorzio per la gestione della Biblioteca Astense**Attività**

Biblioteca - servizio di pubblica lettura

Partecipazione 50%

Con D.C.C. n. 2 del 25 febbraio 2010 è stata prorogata al 31/12/2010 la validità della Convenzione tra il Comune di Asti e la Provincia di Asti per la gestione in forma consortile della Biblioteca.

Con D.C.C. n. 70 del 15 dicembre 2010 è stata prorogata al 30/06/2011, la validità della Convenzione tra il Comune di Asti e la Provincia di Asti, sottoscritta il 25/2/1995, per la gestione in forma consortile della Biblioteca Astense, al fine di garantire la continuità del servizio fino alla costituzione della Fondazione.

Con D.C.C. n. 36 del 4 luglio 2011 è stata prorogata la validità della Convenzione in essere tra Comune di Asti e Provincia di Asti sottoscritta il 28/2/1995 per la gestione in forma consortile della Biblioteca Astense fino al 30/9/2011 al fine di perfezionare gli atti necessari per la formale costituzione della Fondazione.

Con D.C.C. n. 47 del 28 settembre 2011 è stata prorogata la validità della convenzione in essere tra Comune di Asti e Provincia di Asti per la gestione in forma consortile della Biblioteca Astense fino al 31.12.2011, al fine di perfezionare gli atti necessari per la formale costituzione della Fondazione.

Con D.C.C. n. 58 del 1 dicembre 2011 sono stati designati i componenti del Consiglio Generale e del Consiglio di Amministrazione, come previsto dall'articolo 15 e dal comma 2 dell'articolo 27 dello Statuto approvato con D.C.C. n. 36 del 4 luglio 2011 (deliberazione con la quale si è costituita la Fondazione "BIBLIOTECA ASTENSE").

Con D.G.C. n. 677 del 28 dicembre 2011 è stato deliberato, tra l'altro, di approvare per quanto di competenza e nel pubblico interesse l'accordo raggiunto in sede di Assemblée Consortile di cui alla deliberazione n. 8/6 del 23/12/2011 per l'attuazione dell'art. 33 dello Statuto Consortile e di approvare la bozza di protocollo d'intesa tra il Comune di Asti e la Fondazione Biblioteca Astense, in cui sono delineate le linee guida di azione integrata tra Comune e Fondazione per lo sviluppo delle attività culturali sul territorio, Fondazione operativa dal 2012.

Consorzio per il Sistema Informativo – CSI Piemonte

Attività

Il Consorzio, in armonia con le vigenti leggi in materia di decentramento amministrativo e di informatizzazione della Pubblica Amministrazione, svolge la sua attività principalmente a supporto dello sviluppo organizzativo degli enti pubblici territoriali e non.

In particolare:

- progetta, sviluppa e gestisce il Sistema Informativo regionale, nonché i sistemi informativi degli Enti consorziati, ed è a tale fine destinatario dei poteri di indirizzo dell'Autorità per l'informatica nella Pubblica Amministrazione;
- promuove e realizza forme di collaborazione continuativa tra Enti territoriali ed Atenei nei campi:
 - della ricerca e sviluppo di nuove tecnologie informatiche
 - del loro trasferimento a servizi sia della Pubblica Amministrazione sia di strutture produttive
 - della formazione rivolta a tali tecnologie o da esse mediata.
- realizza un polo tecnico organizzativo delle Pubbliche Amministrazioni presenti nella regione, di interconnessione tra le stesse su base provinciale, circondariale o comunale, in conformità alle direttive dell'Autorità per l'Informatica nella Pubblica Amministrazione;
- struttura la propria organizzazione e definisce i suoi compiti di sviluppo e di ricerca con particolare riferimento alle necessità di decentramento di funzioni e servizi agli Enti locali, anche assumendo a termine la direzione e gestione degli uffici degli Enti consorziati, ivi comprese le conseguenti responsabilità;
- non persegue scopi di lucro e la sua gestione è informata a criteri di economicità.

Partecipazione 0,85%

Consorzio Istituto per la Storia delle Resistenza e della società contemporanea in provincia di Asti - ISRAT

Attività

Il consorzio offre servizi culturali al territorio in particolare: ricerche sulla storia locale, percorsi didattici per le scuole di ogni ordine e grado sulle tematiche della storia contemporanea, servizi di biblioteca, archivio, emeroteca, videoteca, corsi di formazione e di aggiornamento per studenti ed insegnanti, consulenze storiche ad enti ed associazioni.

Partecipazione 41,50%

Consorzio Torino e Piemonte Exchange Point – Consorzio TOPIX

Attività

Il consorzio non ha fini di lucro.

Scopi del consorzio sono: realizzare e gestire uno o più siti dove gli operatori internet possano scambiare traffico “internet protocol (IP)” secondo regole di “peering” omogenee e pubbliche definite dal consorzio secondo i principi comuni a quanto avviene a livello internazionale; gestire le infrastrutture ed il servizio atti ad ottenere quanto nello scopo del consorzio, fornendo dei servizi ritenuti utili agli aderenti, divulgare e promuovere l'adozione di tecnologie innovative utili a migliorare la diffusione del servizio internet su banda larga e l'utilizzo di applicazioni multimediali; promuovere e sviluppare progetti di innovazione e progetti pilota, anche al fine di promuovere attività di cooperazione sia a livello nazionale che internazionale, organizzando le attività inerenti ai progetti di innovazione anche su base di raggruppamenti tra più consorziati; promuovere e

divulgare, sia tra i consorziati che all'esterno del consorzio, la conoscenza e l'utilizzo della tecnologia internet ed a larga banda ed, a tal fine organizzare congressi, workshops, conferenze anche con cadenza annuale, sia a livello locale, che nazionale o internazionale, curare pubblicazioni (non quotidiane) in materia, anche per diffondere i contenuti delle manifestazioni organizzate; fornire servizi, assistenza tecnica, manutenzione e quant'altro necessario all'interscambio dei dati, ed in particolare supportare i consociati sui temi di innovazione di loro interesse e rendere disponibili le informazioni ed i servizi di statistica e di monitoraggio utili e necessari al buon funzionamento dell'interscambio di traffico dati.

Partecipazione 0,29%

vedi D.C.C. n. 85 del 25/11/2008 con cui si è deliberata l'adesione e l'approvazione dello Statuto del Consorzio TOP-IX e le modalità di adesione ivi previste, delibera che cita:

“L'adesione al consorzio predetto comporterà un contributo una tantum di € 5.000,00 (che verranno restituiti in caso di uscita dal Consorzio) ed un canone annuale di € 5.000,00 costituito da € 2.000,00 quale quota associativa annua (Membership FEE) e di un contributo annuo pari ad € 3.000,00 (Development Program FEE) – per n° 3 anni, per l'avvio e il mantenimento di programmi di sviluppo tecnologico per l'utilizzo di larga banda ed internet in ambito territoriale e nel cui ambito rientrano gli interventi tecnologici di cui sopra per il Comune di Asti consistenti nella realizzazione delle infrastrutture tecnologiche per l'accesso alla banda larga internet e predisposizione di dette strutture per l'allacciamento di apparati di utilizzo e connessione ad internet (Point radio, punti di irradiazione e relativo impianto di alimentazione elettrica); oltre alla gratuità per 3 anni della banda larga internet. Precisato che la quantificazione esatta delle suddette quote “Membership FEE” e “Development Program FEE” dovute per l'anno in corso verrà calcolata come frazione (in dodicesimi) dell'importo annuale tenendo conto del periodo residuo, espresso in numero di mesi sino alla fine dell'anno, compreso quello in cui viene formalizzata l'adesione. Precisato altresì che il Comune di Asti, in quanto consorzio Top-Ix, non avrebbe né costi di accesso alla banda larga internet, né quelli relativi alla manutenzione dell'infrastruttura tecnologica della rete realizzata in Asti sopra descritta che resterebbero in carico a detto consorzio Top-Ix in quanto proprietario della stessa”.

La Legge 23 dicembre 2009 n. 191 (Finanziaria per il 2010) con l'art. 2:

- comma 186, lettera e), così modificata dall'art. 1, comma 1-quater, lett. e), D.L. 25 gennaio 2010, n. 2, convertito, con modificazioni, dalla L. 26 marzo 2010, n. 42, al fine del coordinamento della finanza pubblica e per il contenimento della spesa pubblica, ha previsto la soppressione dei consorzi di funzioni tra gli enti locali, ad eccezione dei bacini imbriferi montani (BIM) costituiti ai sensi dell'articolo 1 della legge 27 dicembre 1953, n. 959. Sono fatti salvi i rapporti di lavoro a tempo indeterminato esistenti, con assunzione da parte dei comuni delle funzioni già esercitate dai consorzi soppressi e con successione dei comuni ai medesimi consorzi in tutti i rapporti giuridici e ad ogni altro effetto.

comma 186-bis, introdotto dall'art.1, comma 1-quinquies della Legge 26 marzo 2010 n. 42 prevede: “Decorso un anno dalla data di entrata in vigore della presente legge, sono soppresse le Autorità d'ambito territoriale di cui agli articoli 148 e 201 del decreto legislativo 3 aprile 2006, n. 152, e successive modificazioni. Decorso lo stesso termine, ogni atto compiuto dalle Autorità d'ambito territoriale è da considerarsi nullo. Entro un anno dalla data di entrata in vigore della presente legge, le regioni attribuiscono con legge le funzioni già esercitate dalle Autorità, nel rispetto dei principi di sussidiarietà, differenziazione e adeguatezza. Le disposizioni di cui agli articoli 148 e 201 del

INTERESSI IN FONDAZIONI

Elenco Fondazioni:

- Fondazione Centro di Studi Alfieriani
- Fondazione Eugenio Guglielminetti Centro di Studi Teatrali e d'Arte Figurativa

Fondazione Centro di Studi Alfieriani

Attività

La Fondazione è costituita ai sensi del D.Lgs. 29 ottobre 1999 n. 419, quale persona giuridica di diritto privato per trasformazione del Centro Nazionale di Studi Alfieriani, istituito con R.D.L. 5 novembre 1937 n. 2021, subentrando in continuità di esso negli scopi e nei rapporti giuridici. Scopo della Fondazione “Centro di Studi Alfieriani” è quello di promuovere e coordinare gli studi e le ricerche intorno alla vita e alle opere di Vittorio Alfieri, alla sua epoca ed a quelle successive comunque influenzate dal suo retaggio, ai movimenti storici, culturali e politici che a lui si riferiscono. A tal fine la Fondazione provvede: alla edizione nazionale delle opere di Vittorio Alfieri anche con il continuo aggiornamento di essa mediante la considerazione e l’inserimento di documenti originali prima non rilevati o non conosciuti, e mediante l’apporto di nuovi contributi della critica; ad altre edizioni anche minori per soddisfare esigenze divulgative; alla raccolta e alla conservazione nella Casa d’Alfieri di autografi, libri, cimeli; alla conservazione ordinata delle iconografie alfieriane; alla formazione e all’aggiornamento di una biblioteca come centro di informazione per gli studiosi della vita e delle opere di Alfieri; alla pubblicazione di monografie critiche e comunque di testi ritenuti utili per la conoscenza non solo della vita e delle opere di Alfieri, ma anche degli orientamenti di pensiero in ordine ad esse; alla collaborazione in relazione a progetti di rappresentazione del Teatro Alfieriano per assicurare criteri di rigore interpretativo; alla apertura della Casa d’Alfieri con la mostra delle edizioni delle opere, dei documenti e dei cimeli ed in genere di quanto conservato ed ordinato.

Organi della Fondazione

Sono organi della Fondazione “Centro di Studi Alfieriani” il Presidente, il Consiglio Direttivo per le attività culturali, il Consiglio di Amministrazione, il Collegio dei Revisori dei Conti.

Fondazione Eugenio Guglielminetti Centro di Studi Teatrali e d'Arte Figurativa

Attività

La Fondazione non ha fini di lucro.

La Fondazione ha lo scopo di favorire studi, ricerche, convegni, mostre ed ogni altra iniziativa idonea a promuovere e facilitare la divulgazione dell’educazione teatrale ed artistica nella collettività, nonché di operare quale punto di riferimento per gli amanti dell’arte figurativa e teatrale e per i critici e per gli studenti. In particolare la Fondazione svolge e promuove attività di studio, di ricerca e di documentazione di rilevante valore culturale ed artistico effettuate per la pubblica fruizione della collezione donata dal Fondatore, nonché per l’acquisto e la manutenzione, la protezione ed il restauro anche di beni indicati nell’articolo 1 della legge 1 giugno 1939 numero 1089 e nel D.P.R. 30 settembre 1963 numero 1409. La Fondazione riceve ed effettua erogazioni per l’organizzazione di mostre ed esposizioni, che siano di rilevante interesse scientifico o culturale, per i beni anzidetti e per gli studi e le ricerche eventualmente a tal fine necessari.

La Fondazione esaurisce la propria attività nell’ambito della Regione Piemonte.

Organi della Fondazione

Sono organi della Fondazione: il Consiglio di Amministrazione, il Presidente, il Vice Presidente, il Segretario, il Collegio dei Revisori dei Conti.

4) LINEE GUIDA DEL PROGRAMMA DI AMMINISTRAZIONE

Le prime pagine introduttive della Relazione Previsionale e Programmatica allegata al Bilancio di Previsione 2012 – 2014 descrivono il programma politico della precedente Amministrazione (nell'anno 2012 è avvenuto il cambio di Amministrazione), individuando quattro linee guida che già nella loro denominazione indicano i macro obiettivi da perseguire per fare di Asti una Città attiva, una Città sicura, una Città di qualità, una Città da vivere.

La stessa Relazione Previsionale e Programmatica sopracitata, raggruppava i vari programmi per linee guida e nelle pagine che seguono si descrive sommariamente quanto di più significativo è stato realizzato, rendicontando comunque tutta la gestione in termini finanziari ed indicando per ogni programma alcuni parametri di efficacia ritenuti più significativi.

Le linee programmatiche politiche indicano sia il miglioramento che si vuole perseguire, sia il punto di arrivo che si vuole raggiungere durante il mandato. Esse sono declinate nei programmi che si prevedeva di realizzare al fine di raggiungere i **macro obiettivi** che l'Amministrazione uscente durante il suo mandato ha inteso perseguire e che di seguito sono sintetizzati.

Nella linea programmatica **CITTÀ ATTIVA** si sono perseguiti i seguenti macro obiettivi:

- 1) Rafforzare il ruolo di Asti quale meta turistica
- 2) Sviluppare il ruolo di Asti capitale delle Terre del vino
- 3) Ridefinire un ruolo per l'Università
- 4) Far ripartire l'economia astigiana anche incentivando l'insediamento di nuove aziende

mediante il raggruppamento dei seguenti programmi:

- 300 – Sviluppo reti ed infrastrutture
- 301 – Sviluppo economico
- 302 – Sviluppo Università
- 303 – Grandi eventi e manifestazioni
- 304 – Pianificazione e progettazione urbana

Nella linea programmatica **CITTÀ SICURA** si sono perseguiti i seguenti macro obiettivi:

- 1) Aumentare il presidio del territorio
- 2) Aumentare la sicurezza del patrimonio pubblico e privato

mediante il raggruppamento dei seguenti programmi:

- 310 – Controllo del Territorio
- 311 – Manutenzione e gestione del patrimonio

Nella linea programmatica **CITTÀ DI QUALITÀ** si sono perseguiti i seguenti macro obiettivi:

- 1) Migliorare la qualità e la vivibilità della Città
- 2) Migliorare la salubrità e la sicurezza dell'Ambiente

mediante il raggruppamento dei seguenti programmi:

- 320 – Servizi per la qualità della vita
- 321 – Arredo e decoro urbano

Nella linea programmatica **CITTÀ DA VIVERE** si sono perseguiti i seguenti macro obiettivi:

- 1) Mantenere e migliorare le sedi scolastiche
- 2) Riquilibrare le sedi scolastiche nell'ottica della massima sicurezza
- 3) Garantire e facilitare l'offerta formativa integrata ed i servizi scolastici in genere
- 4) Promuovere la pratica sportiva
- 5) Accompagnare l'invecchiamento della popolazione ed i percorsi di vita dei diversi
- 6) Garantire la fruizione dell'abitazione alle famiglie e facilitare la ricerca del lavoro
- 7) Sostenere l'uscita delle persone dall'emarginazione e/o impedendone lo scivolamento in detta condizione

mediante il raggruppamento dei seguenti programmi:

- 330 – governo ed amministrazione
- 331 – servizi al cittadino
- 332 – servizi di accoglienza, integrazione e solidarietà
- 333 – servizi culturali ed educativi
- 334 – servizi per il benessere e la salute

5) ANALISI TECNICA

Questa sezione prende in considerazione ed analizza i risultati della gestione finanziaria ed economica in conto competenza ed in conto residui. Secondo quanto previsto dal Principio contabile n. 3, al punto 12, in tale sezione si dà atto dell'osservanza dell'attendibilità delle informazioni fornite quale rappresentazione fedele delle operazioni e degli eventi che si intendono rappresentare e dimostrare nel Rendiconto della gestione anche in riferimento all'esigibilità dei residui attivi e all'attendibilità dei residui passivi.

Le tabelle di seguito riportate daranno conto delle risultanze dell'anno, con un raffronto triennale dei dati più significativi.

LA GESTIONE DI COMPETENZA

| Tabella n. 1 - DETTAGLIO DEI RISULTATI FINANZIARI DI COMPETENZA | | | | | | | | | |
|---|--|--|---------------|--------------------|----------------|----------------|---------------|-------------|------------------|
| | | | | 2012 | | Scostamento % | | | |
| | | | | Consuntivo 2011 | Prev. Iniziale | Assestato | Accertamenti | Prev. Iniz. | Acc./ Assest. |
| ENTRATA | | | | | | | | | |
| Titolo I | Entrate tributarie | | 51.415.819,93 | | 48.110.409,61 | 50.866.439,44 | 50.749.644,20 | 105,49 | 99,77 |
| Titolo II | Entrate da contributi e trasferimenti correnti | | 8.351.041,17 | | 8.637.558,45 | 8.290.126,49 | 8.230.858,52 | 95,29 | 99,29 |
| Titolo III | Entrate extratributarie | | 14.030.163,80 | | 12.844.003,94 | 11.753.862,34 | 10.628.304,39 | 82,75 | 90,42 |
| Titolo IV | Entrate da trasf. c/capitale | | 12.976.195,42 | | 20.364.800,24 | 22.843.772,24 | 15.224.276,75 | 74,76 | 66,65 |
| Titolo V | Entrate da prestiti | | - | | 18.831.550,64 | 18.831.550,64 | - | - | - |
| Titolo VI | Entrate da servizi per c/ terzi | | 6.989.786,62 | | 8.772.367,41 | 8.813.447,61 | 6.374.460,57 | 72,67 | 72,33 |
| | Totale Parziale | | 93.763.006,94 | | 117.560.690,29 | 121.399.198,76 | 91.207.544,43 | 77,58 | 75,13 |
| | Avanzo applicato | | 2.571.736,19 | | | 1.556.965,78 | 1.556.965,78 | | 100,00 |
| | Totale entrata | | 96.334.743,13 | | 117.560.690,29 | 122.956.164,54 | 92.764.510,21 | 78,91 | 75,45 |
| SPESA | | | | Consuntivo 2011 | Prev. Iniziale | Assestato | Impegni | Imp./ Prev | Imp./ Ass. |
| Titolo I | Spese correnti | | 72.788.984,94 | | 68.811.636,13 | 70.314.212,40 | 68.929.636,06 | 100,17 | 98,03 |
| Titolo II | Spese in c/capitale | | 12.109.487,67 | | 18.034.800,24 | 21.574.618,02 | 13.517.523,09 | 74,95 | 62,65 |
| Titolo III | Rimborso di prestiti | | 3.437.614,76 | | 21.941.886,51 | 22.253.886,51 | 3.411.940,78 | 15,55 | 15,33 |
| Titolo IV | Spese per servizi per c/ terzi | | 6.989.786,62 | | 8.772.367,41 | 8.813.447,61 | 6.374.460,57 | 72,67 | 72,33 |
| | Totale Spesa | | 95.325.873,99 | | 117.560.690,29 | 122.956.164,54 | 92.233.560,50 | 78,46 | 75,01 |
| | AVANZO DI COMPETENZA | | 1.008.869,14 | | | | 530.949,71 | | |

Tabella n. 2 - RISULTATI FINANZIARI CONTO CONSUNTIVO 2012

| Parte Corrente- Entrata | Competenza | Residui | Totale |
|--|-------------------|---------------------|---------------------|
| Avanzo applicato alla parte corrente (non vincolato) | 501.120,00 | | |
| Avanzo applicato per l'estinzione di mutui | - | - | |
| Totale Avanzo a fronte parte corrente | - | - | |
| Oneri applicati alla parte corrente | 1.346.656,60 | | |
| Entrate patrimoniali per spese correnti | 905.000,00 | | |
| Totale parziale | 2.752.776,60 | | |
| Accertamenti Titolo I | 50.749.644,20 | - 469.405,50 | |
| Accertamenti Titolo II | 8.230.858,52 | - 11.979,92 | |
| Accertamenti Titolo III | 10.628.304,39 | - 528.138,12 | |
| Totale entrate correnti | 69.608.807,11 | - 1.009.523,54 | |
| Parte corrente- Spesa | | | |
| Impegni Titolo III | 3.411.940,78 | - | |
| Impegni Titolo I | 68.929.636,06 | 1.603.811,21 | |
| Totale spese correnti | 72.341.576,84 | 1.603.811,21 | |
| Avanzo corrente | 20.006,87 | 594.287,67 | 614.294,54 |
| Parte Investimenti- Entrata | | | |
| Avanzo applicato per investimenti | 1.055.845,78 | | |
| Accertamenti Titolo IV | 15.224.276,75 | - 3.390.376,29 | |
| Accertamenti Titolo V | - | 31.789,27 | |
| Totale parziale | 16.280.122,53 | - 3.358.587,02 | |
| Oneri applicati alla parte corrente | 1.346.656,60 | | |
| Entrate patrimoniali per spese correnti | 905.000,00 | | |
| Totale entrate per investimenti | 14.028.465,93 | - 3.358.587,02 | |
| Parte Investimenti- Spesa | | | |
| Impegni Titolo II | 13.517.523,09 | 3.669.495,86 | |
| Avanzo investimenti | 510.942,84 | 310.908,84 | 821.851,68 |
| Servizi c/terzi- Entrata | 6.374.460,57 | - 48.418,70 | |
| Servizi c/terzi- Spesa | 6.374.460,57 | 60.131,66 | |
| Totale Servizi c/terzi | - | 11.712,96 | 11.712,96 |
| Avanzo 2012 | 530.949,71 | 916.909,47 | 1.447.859,18 |
| Avanzo 2011 vincolato corrente non applicato | | 992.296,14 | |
| Avanzo 2011 corrente non applicato | | 519.789,34 | |
| Avanzo 2011 c/capitale non applicato | | 970.579,18 | |
| Totale Avanzo 2011 non applicato | - | 2.482.664,66 | 2.482.664,66 |
| Totale Avanzo 2012 | 530.949,71 | 3.399.574,13 | 3.930.523,84 |

Tabella n. 3 - DETTAGLIO DEI RISULTATI FINANZIARI

| Entrate/ Fondo cassa all'01/01/2012 | | 11.831.734,26 | 11.831.734,26 | |
|-------------------------------------|---|------------------------------|---------------------|----------------------------|
| | | RESIDUI CONSERVATI | ACCERTAMENTI | SCOST. (accert.-prev.) |
| | | PREVISIONE DEFINITIVA | | |
| Titolo I | Entrate tributarie residui competenza | 11.877.186,61 | 11.407.781,11 | -469.405,50 |
| Titolo II | Trasferimenti residui competenza | 50.866.439,44 | 50.749.644,20 | -116.795,24 |
| Titolo III | Entrate extratributarie residui competenza | 4.673.946,56 | 4.661.966,64 | -11.979,92 |
| Titolo IV | Entrate da trasf. c/capitale residui competenza | 8.290.126,49 | 8.230.858,52 | -59.267,97 |
| Titolo V | Entrate da prestiti residui competenza | 10.264.365,77 | 9.736.227,65 | -528.138,12 |
| | | 11.753.862,34 | 10.628.304,39 | -1.125.557,95 |
| | | 12.560.198,78 | 9.169.822,49 | -3.390.376,29 |
| | | 22.843.772,24 | 15.224.276,75 | -7.619.495,49 |
| | | 2.037.471,63 | 2.069.260,90 | 31.789,27 |
| | | 18.831.550,64 | 0,00 | -18.831.550,64 |
| | Totale residui competenza | 41.413.169,35 | 37.045.058,79 | -4.368.110,56 |
| | Totale competenza | 112.585.751,15 | 84.833.083,86 | -27.752.667,29 |
| | Totale | 153.998.920,50 | 121.878.142,55 | -32.120.777,95 |
| Titolo VI | Entrate da servizi per conto terzi residui competenza | 737.036,75 | 688.618,05 | -48.418,70 |
| | | 8.813.447,61 | 6.374.460,57 | -2.438.987,04 |
| | Totale entrata residui (comprensivo della cassa) | 53.981.940,36 | 49.565.411,10 | -4.416.529,26 |
| | Totale entrata competenza | 121.399.198,76 | 91.207.544,43 | -30.191.654,33 |
| | Totale entrata | 175.381.139,12 | 140.772.955,53 | -34.608.183,59 |
| Spese | | RESIDUI CONSERVATI | IMPEGNI | SCOST. (imp.-prev.) |
| | | PREVISIONE DEFINITIVA | | SCOST. % |
| Titolo I | Spese correnti residui competenza | 20.687.597,93 | 19.083.786,72 | -1.603.811,21 |
| Titolo II | Spese in conto capitale residui competenza | 70.314.212,40 | 68.929.636,06 | -1.384.576,34 |
| Titolo III | Rimborso di prestiti residui competenza | 27.411.971,99 | 23.742.476,13 | -3.669.495,86 |
| | | 21.574.618,02 | 13.517.523,09 | -8.057.094,93 |
| | | 0,00 | 0,00 | 0,00 |
| | | 22.253.886,51 | 3.411.940,78 | -18.841.945,73 |
| | Totale residui competenza | 48.099.569,92 | 42.826.262,85 | -5.273.307,07 |
| | Totale competenza | 114.142.716,93 | 85.859.099,93 | -28.283.617,00 |
| | Totale | 162.242.286,85 | 128.685.362,78 | -33.556.924,07 |
| Titolo IV | Spese per servizi per conto terzi residui competenza | 1.842.740,00 | 1.782.608,34 | -60.131,66 |
| | | 8.813.447,61 | 6.374.460,57 | -2.438.987,04 |
| | Totale spesa residui competenza | 49.942.309,92 | 44.608.871,19 | -5.333.438,73 |
| | Totale spesa competenza | 122.956.164,54 | 92.233.560,50 | -30.722.604,04 |
| | Totale spesa | 172.898.474,46 | 136.842.431,69 | -36.056.042,77 |
| | Differenza totale entrata- totale spesa | 2.482.664,66 | 3.930.523,84 | 1.447.859,18 |
| AVANZO DI AMMINISTRAZIONE | | | 3.930.523,84 | |

| Tabella A - RILEVAZIONE DEL RISULTATO DI AMMINISTRAZIONE - ANDAMENTO TEMPORALE | | | |
|---|-----------------------|---------------------|---------------------|
| | 2012 | 2011 | 2010 |
| Fondi vincolati a spese in c/capitale | 1.804.143,82 | 2.026.424,96 | 2.239.956,88 |
| Fondi per finanziamento spese in c/capitale | | | 0,00 |
| Fondi vincolati di parte corrente | 1.981.442,30 | 992.296,14 | 917.449,76 |
| Fondi non vincolati di parte corrente | 144.937,72 | 1.020.909,34 | 1.849.385,46 |
| Totale | 3.930.523,84 | 4.039.630,44 | 5.006.792,10 |
| NB | | | |
| Il Fondo Vincolato di parte corrente risulta così composto: | | | |
| 1) fallimento Trust Plastron srl ICI 2002/2008 | 214.326,00 | | |
| 2) fallimento Trust Plastron srl ICI 2009 | 28.899,00 | | |
| 3) ruolo multe 2008 | 414.574,35 | | |
| 4) ruolo multe 2009 | 259.650,41 | | |
| 5) conciliazione debiti/ crediti fra ASP S.p.A. ed Ente , in corso di definizione a sensi art. 6 c. 4 DL 95/2012 | 286.385,39 | | |
| 6) conciliazione debiti/ crediti fra GAIA S.p.A. ed Ente , in corso di definizione a sensi art. 6 c. 4 DL 95/2012 | 2.390,93 | | |
| 7) Fondo svalutazione crediti ai sensi art.6 c. 17 DL 95/2012 | 3.562,90 | | |
| 8) ruolo multe 2010 | 109.507,23 | | |
| 9) Ruoli ICI 2009 | 63.521,17 | | |
| 10) Fondo svalutazione crediti IMU (in attesa di provvedimento di ricalcolo Fondo di riequilibrio 2012 definitivo e definitiva attribuzione IMU 2012 ad aliquota base) | 598.624,92 | | |
| | € 1.981.442,30 | | |
| Tabella B - APPLICAZIONE DELL'AVANZO DI AMMINISTRAZIONE - TREND STORICO | | | |
| | 2012 | 2011 | 2010 |
| Avanzo applicato alla parte corrente | 501.120,00 | 912.545,33 | 0,00 |
| Avanzo applicato alla parte investimenti | 1.055.845,78 | 1.659.190,86 | 1.117.096,17 |
| Avanzo applicato per estinzione anticipata mutui | | - | 0,00 |
| Totale Avanzo applicato | 1.556.965,78 | 2.571.736,19 | 1.117.096,17 |

PATTO DI STABILITA' INTERNO

La normativa vigente nell'anno 2012 per il Patto di Stabilità Interno (Leggi n. 122/2010, n. 220/2010, n. 10/2011, N. 183/2011) ha mantenuto il concetto di competenza mista fondato, per la parte corrente, su accertamenti ed impegni di competenza e, per la parte in c/capitale, su riscossioni e pagamenti.

Il saldo obiettivo annuale 2012 per il Comune di Asti risulta pari a: 1.522 €/000.

La tabella sottostante dimostra che l'obiettivo annuale è stato raggiunto.

Tabella n. 4- PATTO DI STABILITA' INTERNO (Legge n. 183/ 2011)

(migliaia di euro)

| ENTRATE FINALI | | 31/12/2012 |
|--------------------|---|---------------|
| E1 | TOTALE TITOLO 1° | acc.fi 50.750 |
| E2 | TOTALE TITOLO 2° | acc.fi 8.231 |
| E3 | TOTALE TITOLO 3° | acc.fi 10.628 |
| <i>a detrarre:</i> | Entrate correnti provenienti dallo Stato destinate all'attuazione delle ordinanze emanate dal Presidente del Consiglio dei Ministri a seguito di dichiarazione dello stato di emergenza (art. 31, comma 7, legge n. 183/2011). | acc.fi 0 |
| | E4 | |
| | E5 Entrate correnti provenienti dallo Stato a seguito di dichiarazione di grande evento (art. 31, comma 9, legge n. 183/2011). | acc.fi 0 |
| | E6 Entrate correnti provenienti direttamente o indirettamente dall'Unione Europea (art. 31, comma 10, legge n. 183/2011). | acc.fi 184 |
| | E7 Entrate provenienti dall'ISTAT connesse alla progettazione e esecuzione dei censimenti di cui all'art. 31, comma 12, legge n. 183/2011 | acc.fi 0 |
| | E8 Contributo a favore dei Comuni che partecipano al Patto di stabilità interno "orizzontale nazionale" da destinare alla riduzione del debito (art 4 - ter decreto legge 2 marzo 2012, n. 16) | acc.fi 0 |
| | E9 Contributo a favore delle Province art 17 c. 13 bis DI 95/2012 riduzione debito | acc.fi 0 |
| | E10 Erogazione destinata ai comuni non ridotte ai sensi art. 16, comma 6 bis DL 95/2012, da destinare all'estinzione anticipata del debito | acc.fi 313 |
| | E11 Entrate correnti di cui all'articolo 2 c 6 DL 74/2012 trasferite dalle Regioni Lombardia, Veneto ed Emilia Romagna e destinate agli interventi di ricostruzione delle aree colpite dal sisma | acc.fi 0 |
| | E12 Fondo pluriennale di parte corrente (previsione definitive di entrata) | acc.fi 0 |
| | <i>a detrarre:</i> | acc.fi 0 |
| S0 | <i>Fondo pluriennale di parte corrente (previsioni definitive di spesa)</i> | imp. |
| Ecorr N | Totale entrate correnti nette (E1+E2+E3-E4-E5-E6-E7-E8-E9-E10-E11+E12-S0) | 69.112 |
| E13 | TOTALE TITOLO 4° | inc. 9.223 |
| <i>a detrarre:</i> | E14 Entrate derivanti dalla riscossione di crediti (art. 31, comma 3, legge n. 183/2011). | risc 33 |
| | E15 Entrate in conto capitale provenienti dallo Stato destinate all'attuazione delle ordinanze emanate dal Presidente del Consiglio dei Ministri a seguito di dichiarazione dello stato di emergenza (art. 31, comma 7, legge n. 183/2011). | risc |
| | E16 Entrate in conto capitale provenienti dallo Stato a seguito di dichiarazione di grande evento (art. 31, comma 9, legge n. 183/2011). | risc 0 |
| | E17 Entrate in conto capitale provenienti direttamente o indirettamente dall'Unione Europea (art. 31, comma 10, legge n. 183/2011). | risc 835 |
| | E18 Entrate in conto capitale provenienti dallo Stato a favore del comune di Parma per la realizzazione degli interventi di cui al comma 1 dell'articolo 1 del decreto legge n. 113/2004 e per la realizzazione della Scuola per l'Europa di Parma | risc 0 |
| | E19 Entrate in conto capitale di cui all'articolo 2 c 6 DL 74/2012 trasferite dalle Regioni Lombardia, Veneto ed Emilia Romagna e destinate agli interventi di ricostruzione delle aree colpite dal sisma | risc 0 |
| Ecap N | Totale entrate in conto capitale nette (E13-E14-E15-E16-E17-E18-E19) | risc 8.355 |
| EF N | ENTRATE FINALI NETTE (Ecorr N + E capN) | 77.467 |

Comune di Asti Relazione Illustrativa della Giunta al Rendiconto 2012

| | | 31/12/2012 |
|--------------------|--|---------------------------------|
| S1 | TOTALE TITOLO 1° | |
| <i>a detrarre:</i> | | |
| S2 | Spese correnti sostenute per l'attuazione delle ordinanze emanate dal Presidente del Consiglio dei ministri a seguito di dichiarazione dello stato di emergenza (art.31, comma 74, legge n. 183/2011). | imp. 68.930 |
| S3 | Spese correnti sostenute a seguito di dichiarazione di grande evento (art. 31, comma 9, legge n. 183/2011). | imp. 0 |
| S4 | Spese correnti relative all'utilizzo di entrate correnti provenienti direttamente o indirettamente dall'Unione Europea (art. 31, comma 10, legge n. 183/2011). | imp. 178 |
| S5 | Spese connesse alle risorse provenienti dall'ISTAT per la progettazione e esecuzione del censimento di cui all'art. 31, comma 12, legge n. 183/2011. | imp. 0 |
| S6 | Spese correnti relative ai beni trasferiti di cui al D. Lgs. n. 85/2010 (federalismo demaniale), per un importo corrispondente alle spese già sostenute dallo Stato per la gestione e la manutenzione dei beni trasferiti (art. 3, comma 15, legge n. 183/2011) | imp. 0 |
| S7 | Spese correnti a valere sulle risorse trasferite dalle Regioni Lombardia, Veneto ed Emilia Romagna per gli interventi di ricostruzione delle aree colpite dal sisma DL 74/2012 | imp. 0 |
| Scorr N | Totale spese correnti nette (S1-S2-S3-S4-S5-S6-S7) | imp. 68.752 |
| S8 | TOTALE TITOLO 2° | pag. 5.734 |
| <i>a detrarre:</i> | | |
| S9 | Spese derivanti dalla concessione di crediti (art. 3, comma 3, legge n. 183/2011). | pag. |
| S10 | Spese correnti sostenute per l'attuazione delle ordinanze emanate dal Presidente del Consiglio dei ministri a seguito di dichiarazione dello stato di emergenza (art. 31, comma 7, legge n. 183/2011). | pag. 9 |
| S11 | Spese in conto capitale sostenute a seguito di dichiarazione di grande evento (art. 31, comma 9, legge n. 183/2011). | pag. 0 |
| S12 | Spese in conto capitale relative all'utilizzo di Entrate in conto capitale provenienti direttamente o indirettamente dall'Unione Europea (art. 31, comma 10, legge n. 183/2011). | pag. 0 |
| S13 | Spese in conto capitale sostenute dai comuni della provincia dell'Aquila in stato di dissesto relative agli investimenti deliberati entro il 31/12/10 (art. 31, comma 13, legge n. 183/2011). | pag. 0 |
| S14 | Spese in conto capitale sostenute dal comune di Parma per la realizzazione degli interventi di cui al comma 1, art. 1, DL n. 113/2004 e per la realizzazione della scuola di Parma di cui alla legge n. 115/2009 (art. 31, comma 14, legge n. 183/2011). | pag. 0 |
| S15 | Spese in conto capitale relative ai beni trasferiti di cui al D. Lgs. n. 85/2010 (federalismo demaniale), per un importo corrispondente alle spese già sostenute dallo Stato per la gestione e la manutenzione dei beni trasferiti (art. 31, comma 15 legge n. 183/2011) | pag. 0 |
| S16 | Spese in conto capitale a valere sulle risorse trasferite dalle Regioni Lombardia, Veneto ed Emilia Romagna per gli interventi di ricostruzione delle aree colpite dal sisma DL 74/2012 | pag. 0 |
| Scap N | Totale spese in conto capitale nette (S8-S9-S10-S11-S12-S13-S14-S15-S16) | pag. 5.725 |
| SF N | SPESE FINALI NETTE (Scorr N + Scap N) | 74.477 |
| SFIN 12 | SALDO FINANZIARIO (EF N- SF N) | 2.990 |
| OB | OBIETTIVO PROGRAMMATICO ANNUALE SALDO FINANZIARIO 2012 commi da 2 a 6 dell'art. 31, legge n. 183/2011) | (determinato ai sensi del 1.468 |
| DIFF | DIFFERENZA TRA IL RISULTATO NETTO E OBIETTIVO ANNUALE SALDO FINANZIARIO (3) | 1.522 |
| PagRes | PAGAMENTI RESIDUI PASSIVI DI PARTE CAPITALE DI CUI AL COMMA 6 ARTICOLO 4-TER DL 16/2012 | 3.544 |

SPESA DI PERSONALE

Come disposto dall'art. 1, comma 557, della Finanziaria 2007, modificato dall'art. 3, comma 120, della Finanziaria 2008, dall'art. 76, comma 1, del DDL 112/2008 e dall'art. 14, comma 7, della Legge n 122 /2010 di conversione del D.L. 31/05/2010, n. 78, gli Enti sottoposti al Patto di Stabilità Interno assicurano la riduzione delle spese di personale.

La spesa del personale è stata conteggiata in base alle disposizioni impartite dalla Circolare n. 9/2006. Il Settore Risorse Umane e Sistemi informativi ha determinato il rispetto della riduzione delle spese di personale e comunicato i dati al Settore Ragioneria, Bilancio e Tributi.

| Parametro Art. 1 comma 557 L. 296/2006 | | | | | | |
|---|---------------|---------------|---------------|---------------|---------------|---------------|
| Tabella n. 5 – RAFFRONTO SPESA DI PERSONALE | | | | | | |
| | 2004 | 2008 | 2009 | 2010 | 2011 | 2012 |
| INTERVENTO 1 | 23.726.004,22 | 23.313.325,35 | 24.395.063,24 | 23.493.756,57 | 22.480.041,26 | 21.860.354,32 |
| INTERVENTO 3 | | | | | | |
| Co.Co.Co | 1.021.386,22 | 867.116,69 | 566.140,58 | 96.593,12 | 106.070,25 | 0,00 |
| Lavoro interinale | - | 43.500,00 | - | - | - | 0,00 |
| Indennità mensa e missioni | 237.060,00 | 252.116,80 | 251.537,48 | 282.314,98 | 252.800,41 | 214.289,72 |
| Totale intervento 3 | 1.258.446,22 | 1.162.733,49 | 817.678,06 | 378.908,10 | 358.870,66 | 214.289,72 |
| IRAP | 1.319.120,53 | 1.350.335,61 | 1.377.360,55 | 1.305.829,29 | 1.265.674,10 | 1.218.710,69 |
| Totale spese personale | 26.303.570,97 | 25.826.394,45 | 26.690.101,85 | 25.178.493,96 | 24.104.586,02 | 23.293.354,73 |
| Deduzioni contratto/ diritti di rogito | 1.280.655,02 | 2.647.640,25 | 3.471.013,62 | 3.369.267,19 | 3.067.121,83 | 2.930.770,56 |
| Incentivo ICI | 18.926,86 | 21.862,24 | 21.766,62 | - | - | 0,00 |
| Incentivo Merloni | 88.644,86 | 109.630,16 | 132.039,49 | - | - | 36.420,44 |
| Rimborsi spese di personale | 221.275,00 | 263.945,87 | 246.325,57 | 215.733,98 | 225.371,71 | 238.611,62 |
| Categorie protette | 268.682,28 | 351.011,37 | 348.708,17 | 385.961,52 | 376.074,06 | 375.770,46 |
| Totale deduzioni | 1.878.184,02 | 3.394.089,89 | 4.219.853,47 | 3.970.962,69 | 3.668.567,60 | 3.581.573,08 |
| Componenti assoggettate al limite di spesa | 24.425.386,95 | 22.432.304,56 | 22.370.248,38 | 21.207.531,27 | 20.436.018,42 | 19.711.781,65 |

ENTRATE CORRENTI

IMPOSTA MUNICIPALE PROPRIA (IMU)

Con Delibera del Consiglio Comunale n. 31 del 01/10/2012 sono state approvate le seguenti aliquote e la detrazione di imposta per l'anno 2012:

Tabella n. 6

IMU ANNO 2012 - ALIQUOTE E DETRAZIONE

| QUADRO A) - TIPOLOGIA DEGLI IMMOBILI | ALIQUOTA DI BASE (D.L. 201/2011) | VARIAZIONE DELIBERATA | ALIQUOTA 2012 |
|---|----------------------------------|--|---------------|
| Fabbricati rurali ad uso strumentale di cui all'articolo 9, comma 3 bis, del Decreto Legge 30 dicembre 1993, n. 357, convertito con modificazioni dalla Legge 26 febbraio 1994, n. 133 | 0,2% | — | 0,2% |
| Unità immobiliare adibita ad abitazione principale e relative pertinenze (articolo 13, comma 2, del Decreto Legge 6 dicembre 2011, n. 201) e casa contigua assegnata all'ex coniuge, a seguito di provvedimento di separazione legale, annullamento, scioglimento o cessazione degli effetti civili del matrimonio e relative pertinenze, che ai soli fini IMU, si intende in ogni caso, effettuata a titolo di alienazione, ad esclusione delle categorie catastali A/1 (abitazioni di tipo signorile), A/8 (abitazioni in villeggiatura) e A/9 (castelli, palazzi di ambienti pregevoli artistici o storici) e relative pertinenze a cui viene applicata una variazione in aumento di 0,2 punti percentuali rispetto all'aliquota ridotta pari allo 0,4 per cento | 0,4% | — | 0,4% |
| Unità immobiliare posseduta a titolo di proprietà o di usufrutto da anziani o disabili che acquisiscono la residenza in istituti di ricovero o sanitari a seguito di ricovero permanente, a condizione che la stessa non risulti locata, e relative pertinenze (articolo 11, commi 1 e 3 del regolamento comunale IMU) | 0,76% | fatissime assimilate all'abitazione principale | 0,4% * |
| Unità immobiliare posseduta dai cittadini italiani non residenti nel territorio dello Stato a titolo di proprietà o di usufrutto in Italia, a condizione che non risulti locata, e relative pertinenze (articolo 11, commi 2 e 3 del regolamento comunale IMU) | 0,76% | fatissime assimilate all'abitazione principale | 0,4% * |
| Unità immobiliari appartenenti alle cooperative edilizie a proprietà indivisa, adibite ad abitazione principale dei soci assegnatari e relative pertinenze, nonché gli alloggi regolarmente assegnati dall'Agenzia Territoriale per la Casa (ATC) e relative pertinenze. Per pertinenze si intendono esclusivamente quelle classificate nelle categorie catastali C/2, C/6 e C/7 nella misura massima di una unità pertinenza per ciascuna delle categorie indicate, anche se iscritte in catasto unitamente all'unità ad uso abitativo | 0,76% | -0,3% | 0,46% * |
| Fabbricati costruiti e destinati dall'impresa costruttrice alla vendita, fin tanto che permanga tale destinazione e non siano in ogni caso locati, e comunque per un periodo non superiore a tre anni dall'ultimazione dei lavori | 0,76% | -0,1% | 0,66% * |
| Terreni agricoli e terreni non coltivati | 0,76% | -0,1% | 0,66% |
| Aree fabbricabili | 0,76% | +0,2% | 0,96% |
| Fabbricati strumentali per natura destinati ad attività di commercio e/o somministrazione, la cui superficie destinata alla vendita, al dettaglio e/o somministrazione eccede i 250 mq. ricadenti in localizzazioni commerciali, come definite dalla Deliberazione del Consiglio Regionale n. 563-13314 del 29 ottobre 1999, e s.m.i. | 0,76% | +0,3% | 1,06% |
| Unità immobiliari appartenenti alla categoria catastale D/5 (istituto di credito, cambio e assicurazione) ed alle unità immobiliari appartenenti alle categorie catastali A/1 (abitazioni di tipo signorile), A/8 (abitazioni in villeggiatura) e A/9 (castelli, palazzi di ambienti pregevoli artistici o storici) e relative pertinenze, non rientranti nell'articolo 13 comma 2 del Decreto Legge 6 dicembre 2011, n. 201 | 0,76% | +0,3% | 1,06% |

* Per l'applicazione delle variazioni in diminuzione dell'aliquota di base, occorre astenersi a quanto disposto dall'articolo 12 "Agevolazioni" del Regolamento per l'applicazione dell'imposta municipale propria (IMU).

IMU ANNO 2012 - ALIQUOTE E DETRAZIONE

| QUADRO B) TIPOLOGIA DEGLI IMMOBILI | ALIQUOTA DI BASE (D.L. 201/2011) | VARIAZIONE DELIBERATA | ALIQUOTA 2012 |
|---|----------------------------------|-----------------------|---------------|
| <p>Unità immobiliari ad uso abitativo (escluse le pertinenze) concesse in locazione, con contratto regolarmente registrato, a titolo di abitazione principale, a canone concordato ai sensi dell'articolo 2, comma 3, della Legge 9 dicembre 1998, n. 431, a condizione che l'importo del canone sia determinato applicando un valore compreso tra il valore minimo di ogni fascia e quello intermedio tra quello minimo e massimo della stessa fascia, come previsto dall'accordo territoriale vigente, al fine di sostenere e favorire le locazioni a canone agevolato. Il rispetto dei requisiti di cui sopra, al fine di beneficiare della variazione in diminuzione dell'aliquota di base, deve essere attestato dal soggetto passivo mediante l'apposito modello predisposto dall'Amministrazione e certificato per rispondenza dalle associazioni territoriali della proprietà edilizia ed i conduttori firmatari dell'accordo territoriale oppure dall'agenzia sociale per la locazione, creata dal Comune di Asti - Servizi per l'Abitazione, sulla base dei dati forniti dal soggetto passivo. La variazione in diminuzione dell'aliquota di base decorre dalla data di iscrizione dell'inquilino nei registri anagrafici di residenza, all'indirizzo dell'immobile utilizzato a titolo di abitazione principale</p> | 0,76% | -0,3% | 0,46% * |
| <p>Unità immobiliari ad uso abitativo (escluse le pertinenze) concesse in locazione, con contratto regolarmente registrato, a titolo di abitazione principale, a canone concordato ai sensi dell'articolo 2, comma 3, della Legge 9 dicembre 1998, n. 431, a condizione che l'importo del canone sia determinato applicando un valore compreso tra il valore massimo di ogni fascia e quello intermedio tra quello minimo e massimo della stessa fascia, come previsto dall'accordo territoriale vigente, al fine di sostenere e favorire le locazioni a canone agevolato. Il rispetto dei requisiti di cui sopra, al fine di beneficiare della variazione in diminuzione dell'aliquota di base, deve essere attestato dal soggetto passivo mediante l'apposito modello predisposto dall'Amministrazione e certificato per rispondenza dalle associazioni territoriali della proprietà edilizia ed i conduttori firmatari dell'accordo territoriale oppure dall'agenzia sociale per la locazione, creata dal Comune di Asti - Servizi per l'Abitazione, sulla base dei dati forniti dal soggetto passivo. La variazione in diminuzione dell'aliquota di base decorre dalla data di iscrizione dell'inquilino nei registri anagrafici di residenza, all'indirizzo dell'immobile utilizzato a titolo di abitazione principale</p> | 0,76% | -0,1% | 0,66% * |
| <p>Unità immobiliari ad uso abitativo e relative pertinenze concesse in uso gratuito a parenti di primo grado in linea retta che vi risiedono abitualmente e vi esercitano abitualmente la variazione in diminuzione dell'aliquota di base decorre dalla data di iscrizione del conduttore nei registri anagrafici di residenza, all'indirizzo dell'immobile utilizzato a titolo di abitazione principale. Per pertinenze si intendono esclusivamente quelle classificate nelle categorie catastali C/2, C/6 e C/7 nella misura massima di una unità pertinenza per ciascuna delle categorie indicate, anche se iscritte in catasto uniformemente all'unità ad uso abitativo</p> | 0,76% | -0,1% | 0,66% * |
| <p>Fabbricati posseduti da soggetti passivi iscritti all'albo delle imprese artigiane presso la CCIAA di Asti ed utilizzati direttamente dagli stessi come beni strumentali per natura esclusivamente per l'esercizio di attività artigianale, ovvero locati da soggetti passivi ad iscritti all'albo delle imprese artigiane presso la CCIAA di Asti a canone calmierato, in presenza di accordi definiti in sede locale a seguito confronto con le associazioni di categoria. In caso di locazione a canone calmierato, la variazione in diminuzione dell'aliquota di base spetta a condizione che i fabbricati in oggetto siano utilizzati dal conduttore, in base a contratti regolarmente registrati, esclusivamente per l'esercizio di attività artigianale</p> | 0,76% | -0,1% | 0,66% * |

| | | | |
|---|-------|--------|---------|
| <p>Fabbricati posseduti da soggetti passivi ed utilizzati direttamente dagli stessi come beni strumentali per natura esclusivamente per l'esercizio di attività di commercio al dettaglio e/o somministrazione, la cui superficie destinata alla vendita e/o somministrazione è inferiore o pari a mq. 250, ovvero locati a canone calmierato, in presenza di accordi definiti in sede locale a seguito confronto con le associazioni di categoria. In caso di locazione a canone calmierato, la variazione in diminuzione dell'aliquota di base spetta a condizione che i fabbricati in oggetto siano utilizzati dal conduttore, in base a contratto regolarmente registrato, esclusivamente per l'esercizio di attività di commercio al dettaglio e/o somministrazione, la cui superficie destinata alla vendita e/o somministrazione è inferiore o pari a mq. 250.</p> | 0,76% | -0,1% | 0,66% * |
| <p>Fabbricati posseduti da soggetti passivi e utilizzati direttamente dagli stessi come beni strumentali per natura esclusivamente per l'esercizio di attività industriale, di commercio all'ingrosso, e di commercio al dettaglio e/o somministrazione la cui superficie destinata alla vendita al dettaglio e/o somministrazione eccede i 250 mq., ovvero locati a canone calmierato, in presenza di accordi definiti in sede locale a seguito confronto con le associazioni di categoria, purché non ricadenti in localizzazioni commerciali, come definite dalla Deliberazione del Consiglio Regionale n. 563-13414 del 29 ottobre 1999, e s.m.i. In caso di locazione a canone calmierato, la variazione in diminuzione dell'aliquota di base spetta a condizione che i fabbricati in oggetto siano utilizzati dal conduttore, in base a contratto regolarmente registrato, esclusivamente per l'esercizio di attività industriale, di commercio all'ingrosso, e di commercio al dettaglio e/o somministrazione la cui superficie destinata alla vendita al dettaglio e/o somministrazione è inferiore o pari a mq. 250.</p> | 0,76% | -0,06% | 0,7% * |
| Tutti gli immobili diversi da quelli precedentemente descritti | 0,76% | +0,14% | 0,9% |

Allegato 1)

IMU ANNO 2012 - ALIQUOTE E DETRAZIONE

Per gli immobili di cui al quadro B) del presente prospetto, posseduti complessivamente dal soggetto passivo in numero maggiore di 4 (quattro), è prevista una maggiorazione pari a 0,16 punti percentuali da applicarsi ad ogni aliquota descritta analiticamente nella colonna "ALIQUOTA 2012" del citato quadro B)

* Per l'applicazione delle variazioni in diminuzione dell'aliquota di base, occorre attenersi a quanto disposto dall'articolo 12 "Agevolazioni" del Regolamento per l'applicazione dell'imposta municipale propria (IMU).

I versamenti IMU anno 2012 (quota Comune + quota Stato) ammontano complessivamente ad euro 21.948.501. Il gettito relativo all'abitazione principale è di euro 1.971.444 ed il numero dei contribuenti che hanno effettuato versamenti utilizzando il codice tributo "abitazione principale" è pari a 17.729, per un importo medio di euro 111,20. Il gettito dell'IMU sui fabbricati diversi dall'abitazione principale, aree fabbricabili e terreni ammonta ad euro 19.977.057 con un numero di 23.241 contribuenti che hanno effettuato versamenti, per un importo medio di euro 859,56.

Il peso dell'IMU per abitazione principale sul totale del gettito IMU (quota Comune + quota Stato) è stato pari al 8,98%. Il Comune di Asti ha mantenuto invariata l'aliquota ridotta, nella misura stabilita dall'articolo 13, comma 7, del Decreto Legge 6 dicembre 2011, n. 201, nonché la

detrazione d'imposta stabilita dal comma 10 del medesimo articolo 13, per l'abitazione principale e per le relative pertinenze ed ha considerato direttamente adibita ad abitazione principale l'unità immobiliare posseduta a titolo di proprietà o di usufrutto da anziani o disabili che acquisiscono la residenza in istituti di ricovero o sanitari a seguito di ricovero permanente, a condizione che la stessa non risulti locata, nonché l'unità immobiliare posseduta dai cittadini italiani non residenti nel territorio dello Stato a titolo di proprietà o di usufrutto in Italia, a condizione che non risulti locata.

Il gettito IMU di competenza comunale ammonta complessivamente ad euro 13.714.683,59 pari al 19,70% delle entrate correnti ed è così composto:

| GETTITO IMU | Consuntivo |
|------------------------------------|----------------------|
| Abitazione principale e pertinenze | 1.971.444,11 |
| Altri fabbricati | 10.780.536,71 |
| Terreni | 90.385,53 |
| Aree fabbricabili | 872.317,24 |
| TOTALE | 13.714.683,59 |

| Tabella n. 7 - IMU competenza comunale 2012 | | |
|--|----------------------------|-----------------|
| | Valori | Rapporto |
| Totale proventi IMU | 13.714.683,59 | 162,80 |
| n. unità immobiliari (catasto) | 84.244,00 | |
| Proventi IMU competenza n. famiglie+ imprese (anagrafe + camera di commercio) | 13.714.683,59 41.606,00 | 329,63 |
| Proventi IMU abitazione principale | 1.971.444,11 | 0,14 |
| Proventi IMU competenza | 13.714.683,59 | |
| Proventi IMU altri fabbricati | 10.780.536,71 | 0,79 |
| Proventi IMU competenza | 13.714.683,59 | |
| Proventi IMU terreni | 90.385,53 | 0,01 |
| Proventi IMU competenza | 13.714.683,59 | |
| Proventi IMU aree edificabili | 872.317,24 | 0,06 |
| Proventi IMU competenza | 13.714.683,59 | |

L'articolo 13 comma 17 del D.L. 201/2011, convertito con Legge 214/2011, stabilisce l'importo complessivo della riduzione del fondo sperimentale di riequilibrio corrispondente al maggior gettito dell'IMU di spettanza comunale rispetto al gettito dei tributi sostituiti dalla nuova imposta, quali l'ICI e l'IRPEF relativa ai redditi degli immobili non locati.

Ai sensi del comma 12-bis del predetto articolo 13, come modificato dall'articolo 4 del D.L. 16/2012 convertito con Legge 44/2012, per l'anno 2012 i comuni iscrivono nel bilancio di previsione l'entrata da imposta municipale propria (IMU) in base agli importi stimati dal Dipartimento delle finanze del Ministero dell'economia e delle finanze per ciascun comune, di cui alla tabella pubblicata sul sito internet www.finanze.gov.it. L'accertamento convenzionale è rivisto, unitamente agli accertamenti relativi al fondo sperimentale di riequilibrio ed ai trasferimenti erariali in esito a dati aggiornati da parte del medesimo Dipartimento delle finanze, ai sensi dell'accordo in conferenza Stato-città e autonomie locali del 1° marzo 2012.

In base a tale dispositivo, nella formazione del bilancio si è provveduto ad iscrivere a titolo di IMU di propria spettanza le stime effettuate dal MEF, revisionate nel mese di ottobre e, a titolo di assegnazioni statali, quelle pubblicate contestualmente dal Ministero dell'interno e precisamente:

- gettito IMU stimato: euro 11.135.122
- variazione (integrazione) del fondo sperimentale di riequilibrio: euro 642.184.

La stima ministeriale a disciplina standard è risultata eccessiva; a tal fine è stato previsto un fondo di accantonamento (fondo svalutazione crediti) di euro 598.624,92 per sterilizzare una quota riconducibile agli immobili di proprietà del comune non utilizzati per compiti istituzionali, gettito virtuale che concorre alla formazione della suddetta stima, ed una quota derivante dalle cosiddette "code" di gettito, anch'esse comprese nella stima ministeriale e determinate in eccesso, in attesa di provvedimento di ricalcolo fondo di riequilibrio 2012 definitivo e definitiva attribuzione IMU 2012 ad aliquota base.

La risorsa IMU risultante a consuntivo è costituita dall'importo della stima ministeriale che riguarda esclusivamente la disciplina di base e dall'importo delle variazioni di risorse derivanti da modifiche di aliquote e della disciplina decise in autonomia dal comune.

IMPOSTA COMUNALE SUGLI IMMOBILI (ICI) – ESERCIZI PRECEDENTI

La risorsa ICI – esercizi precedenti, per un totale accertato di euro 777.257,40, è relativa sia all'attività di recupero di base imponibile, ivi compreso il ruolo coattivo, sia ai ritardati pagamenti regolarizzati spontaneamente.

L'attività di controllo dell'elusione/evasione ha generato n. 893 atti di accertamento relativi agli anni d'imposta 2006/2011 per n. 10.418 unità immobiliari verificate, per un importo accertato di euro 685.352,00 di cui euro 293.464,18 incassato. La tabella sotto riportata dà conto del gettito suddiviso per tipologia con relativi importi:

| | Numero Immobili verificati | Importo Accertato |
|---|----------------------------|-------------------|
| Accertamenti Aree Fabbricabili - omessa dichiarazione | 2906 | 199.790 |
| Accertamenti Aree Fabbricabili - rettifica dichiarazione | 2727 | 262.377 |
| Accertamenti Aree Fabbricabili - omesso/parziale/tardivo versamento | 32 | 1.438 |
| Accertamenti Terreni – omessa dichiarazione | 16 | 241 |
| Accertamenti Fabbricati - controlli su aliquote agevolate - omessa dichiarazione | 24 | 163 |
| Accertamenti Fabbricati - controlli su aliquote agevolate - rettifica dichiarazione | 7 | 264 |
| Accertamenti Fabbricati - controlli su aliquote agevolate - omesso/parziale/tardivo versamento | 352 | 4023 |
| Accertamenti Fabbricati - controlli su abitazione principale - omessa dichiarazione | 86 | 1413 |
| Accertamenti Fabbricati - controlli su abitazione principale - rettifica dichiarazione | 7 | 237 |
| Accertamenti Fabbricati - controlli su abitazione principale - omesso/parziale/tardivo versamento | 392 | 10.520 |
| Accertamenti Fabbricati - controlli su altri fabbricati - omessa dichiarazione | 1183 | 54.016 |
| Accertamenti Fabbricati - controlli su altri fabbricati - rettifica dichiarazione | 55 | 2.832 |
| Accertamenti Fabbricati - controlli su altri fabbricati - omesso/parziale/tardivo versamento | 2151 | 90.385 |
| Accertamenti Fabbricati – gruppo E – omessa dichiarazione | 23 | 8.659 |
| Accertamenti Fabbricati – ex rurali – omesso/parziale/tardivo versamento | 6 | 132 |
| Accertamenti Fabbricati – ex rurali – omessa dichiarazione | 53 | 1.371 |
| Accertamenti Fabbricati – gruppo B – omessa dichiarazione | 7 | 7.452 |
| Accertamenti Fabbricati – gruppo B – rettifica dichiarazione | 38 | 32.749 |
| Accertamenti Fabbricati foto identificati – omessa dichiarazione | 353 | 7.290 |
| TOTALE | 10.418 | 685.352 |

La tabella successiva riassume i risultati raggiunti nel recupero ICI per gli esercizi dal 2005 al 2012:

| ESERCIZIO DI RIFERIMENTO (ANNO DI EMISSIONE) | N. ATTI EMESSI | IMPORTO ACCERTATO | IMPORTO INCASSATO |
|---|----------------|----------------------|----------------------|
| 2005 | 946 | 302.487,69 | 154.333,75 |
| 2006 | 900 | 514.067,20 | 298.769,05 |
| 2007 | 537 | 271.156,53 | 206.653,09 |
| 2008 | 873 | 362.561,91 | 330.616,36 |
| 2009 | 993 | 834.114,84 | 339.564,00 |
| 2010 | 1.464 | 952.164,00 | 389.982,00 |
| 2011 | 1.462 | 1.144.826,00 | 512.479,28 |
| 2012 | 893 | 685.352,00 | 293.464,18 |
| TOTALE | 8.051 | 5.066.730,17 | 2.525.861,71 |

La parte non incassata è relativa a ruoli coattivi, fallimenti ed esecuzioni immobiliari.

In tema di contenzioso si osserva che nel corso dell'anno 2012 sono stati presentati n. 3 ricorsi.

IMPOSTA SULLA PUBBLICITA' E DIRITTO DI AFFISSIONE

Nel corso dell'anno 2012 il gettito dell'imposta sulla pubblicità ed i diritti sulle pubbliche affissioni hanno evidenziato una leggera flessione a causa del momento di particolare difficoltà economica che sta coinvolgendo sia le famiglie che il mondo produttivo.

| Tabella n. 8 -IMPOSTA PUBBLICITA' E AFFISSIONI- TREND STORICO | | | |
|---|---------------------|-----------------------|--|
| ANNO | IMPORTI ACCERTATI | IMPORTI ACCERTATI | |
| | IMPOSTA PUBBLICITA' | DIRITTO DI AFFISSIONE | |
| 2008 | 1.364.388,54 | 233.874,10 | |
| 2009 | 1.271.865,57 | 285.179,03 | |
| 2010 | 1.242.387,59 | 294.544,16 | |
| 2011 | 1.406.575,22 | 255.090,17 | |
| 2012 | 1.358.967,81 | 248.155,21 | |

TOSAP

Anche per quanto riguarda la TOSAP, nel corso dell'anno 2012 si è registrato una diminuzione di gettito.

| Tabella n. 9 - TOSAP | |
|----------------------|-------------------|
| ANNO | IMPORTI ACCERTATI |
| | TOSAP |
| 2008 | 672.214,14 |
| 2009 | 733.862,84 |
| 2010 | 732.768,10 |
| 2011 | 838.502,17 |
| 2012 | 724.866,24 |

ADDIZIONALE COMUNALE IRPEF

L'aliquota dell'addizionale Irpef del 2012 è rimasta invariata rispetto al 2011 (0,4%).

Il conto consuntivo 2012 si chiude con un accertamento per Addizionale IRPEF pari a complessivi € 4.005.423,54 dei quali € 4.000.000,00 per il solo anno 2012 ed € 5.423,54 relativi a accertamenti per riscossioni per anni precedenti.

La tabella che segue dà conto del trend storico 2005/2012: i dati sono riportati a ciascuno degli anni di riferimento indicati.

| Comune di Asti | | Relazione Illustrativa della Giunta al Rendiconto 2012 | | | | | | | |
|---|--|--|--------------|--------------|--------------|--------------|--------------|--------------|--------------|
| ADDIZIONALE COMUNALE ALL'IRPEF | | 2005 | 2006 | 2007 | 2008 | 2009 | 2010 | 2011 | 2012 |
| accertato da conto consuntivo per l'anno di riferimento | | 3.200.000,00 | 3.500.000,00 | 3.660.818,62 | 4.491.784,75 | 4.200.000,00 | 4.200.000,00 | 4.000.000,00 | 4.000.000,00 |
| riscosso al 31/12/2012 da Ministero per l'anno di riferimento | | 3.632.608,54 | 3.817.411,89 | 1.164.383,02 | 0,00 | 0,00 | 0,00 | 0,00 | 0 |
| riscosso su c/c postale e tramite tesoreria unica al 31/12/2012 per l'anno di riferimento | | 316,14 | 8.097,73 | 2.267.399,34 | 4.557.198,24 | 3.756.685,41 | 4.102.500,76 | 3.939.501,33 | 1.290.057,29 |
| | | 3.632.924,68 | 3.825.509,62 | 3.431.782,36 | 4.557.198,24 | 3.756.685,41 | 4.102.500,76 | 3.939.501,33 | 1.290.057,29 |

TARIFFA IGIENE AMBIENTALE

Anche per l'anno 2012 l'entrata TIA è iscritta nel bilancio comunale tra le entrate tributarie e riscossa mediante ruolo con procedura gestione integrata avvisi, a seguito convenzione tra A.S.P. s.p.a, gestore del servizio, ed Equitalia Sestri S.p.A.

Relativamente al recupero evasione si da atto dell'attività di controllo sia delle posizioni tributarie non correttamente iscritte in banca dati che di quelle non dichiarate, al fine di perseguire un incremento della base imponibile.

ASSEGNAZIONI DA FEDERALISMO MUNICIPALE ANNO 2012.

Nel 2012 si conferma la modifica strutturale alle previsioni di entrata applicata nel 2011 a seguito del Decreto legislativo del 14 marzo 2011 n. 23 attuativo del federalismo fiscale, in base al quale sono soppressi i trasferimenti statali diretti al finanziamento delle spese riconducibili alle funzioni fondamentali, per cui, in luogo dei precedenti trasferimenti erariali vengono riconosciuti tributi propri, partecipazioni al gettito di tributi erariali e gettito (o quote di gettito) di tributi erariali, addizionali a tali tributi. Conseguentemente, dal 2011, per i Comuni risultano soppressi la quasi totalità dei trasferimenti erariali, ad eccezione del fondo "sviluppo investimenti", ossia i contributi erariali in essere sulle rate di ammortamento dei mutui contrattati dagli enti locali, nonché degli altri contributi speciali di cui all'articolo 119 comma 5 della Costituzione (per loro natura esclusi) o non fiscalizzabili, secondo quanto previsto dal decreto legislativo n. 23 del 2011.

TRASFERIMENTI

Come si evince dalla tabella sottostante, dal 2011, i trasferimenti da parte dello Stato a titolo di contributo ordinario, consolidato e perequativo risultano azzerati in forza dell'articolo 2 D.lgs. 14/3/2011, n. 23 "disposizioni in materia di federalismo municipale". Le risorse 2012 vanno a confluire nelle entrate tributarie alla voce "fondo sperimentale di riequilibrio" come da assegnazioni definite da diversi decreti attuativi. Rimane iscritto il trasferimento erariale non soggetto a fiscalizzazione a titolo di contributo per gli interventi dei Comuni (ex sviluppo investimenti).

Comune di Asti Relazione Illustrativa della Giunta al Rendiconto 2012

L'importo più consistente ricompreso nella voce "altri trasferimenti" consiste in € 218.779,83 di ripartizione risorse compensative per i minori introiti a titolo di addizionale comunale IRPEF derivate dall'introduzione della cedolare secca ed in € 182.253,49 riferito all'iscrizione da parte dello Stato di residui passivi perenti, stralciati dal conto del bilancio in esercizi passati, liquidati dal Ministero nel 2012.

Per quanto concerne i trasferimenti regionali nel 2012 si conferma la suddivisione della partecipazione della Regione per funzioni delegate nel campo del sociale e dell'istruzione dagli altri trasferimenti. Nell'insieme i trasferimenti regionali per funzioni delegate si sono ridotti per effetto dei tagli imposti dallo Stato alle Regioni che hanno avuto effetti a cascata sul territorio (- € 389.025,23).

Minori sono stati i trasferimenti da altri enti del settore pubblico che subiscono una flessione rispetto al 2011.

Tabella n. 10 - CONTRIBUTI E TRASFERIMENTI CORRENTI DALLLO STATO

| | RENDICONTO 2009 | RENDICONTO 2010 | ASSESTATO 2011 | RENDICONTO 2011 | ASSESTATO 2012 | RENDICONTO 2012 |
|--|----------------------|----------------------|-------------------|--------------------|-------------------|---------------------|
| Fondo ordinario | 11.136.095,60 | 10.577.749,27 | 0,00 | 0,00 | 0,00 | |
| Fondo consolidato | 2.584.799,56 | 2.584.799,56 | 0,00 | 0,00 | 0,00 | |
| Fondo perequativo | 1.727.040,17 | 1.727.040,17 | 0,00 | 0,00 | 0,00 | |
| Fondo sviluppo investimenti | 271.630,68 | 269.173,99 | 269.173,99 | 269.173,99 | 261.127,07 | 261.127,07 |
| Contributo per ICI abitazione principale | 2.442.916,55 | 2.442.564,57 | 0,00 | 0,00 | 0,00 | |
| Altri trasferimenti | 721.191,00 | 1.970.584,22 | 410.523,70 | 431.464,20 | -261.127,07 | 842.331,79 |
| TOTALE | 18.883.673,56 | 19.571.911,78 | 679.697,69 | 700.638,19 | 599.079,04 | 1.103.458,86 |

CONTRIBUTI E TRASFERIMENTI CORRENTI DALLLO STATO

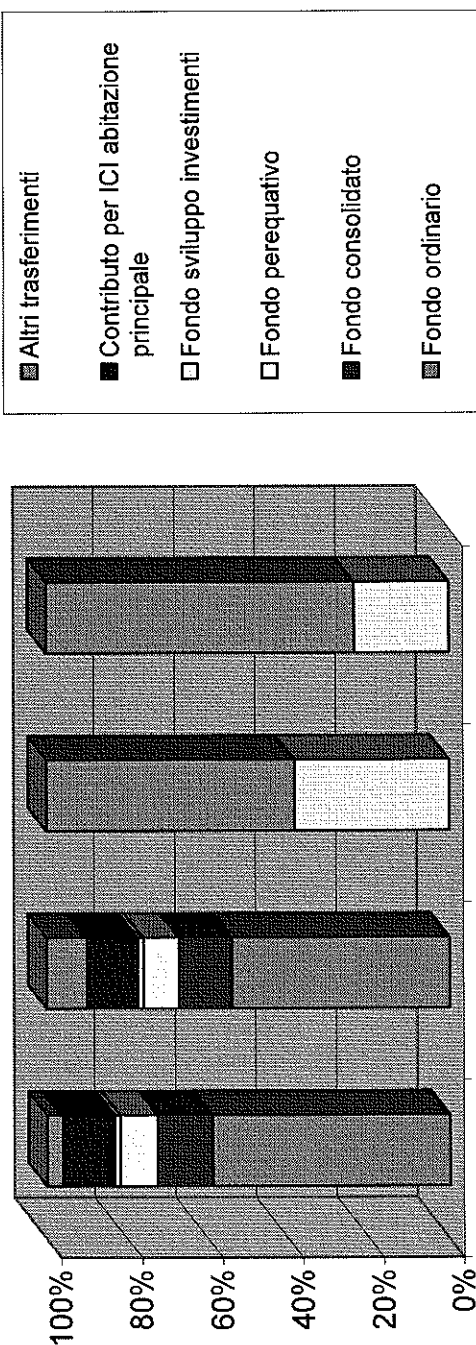
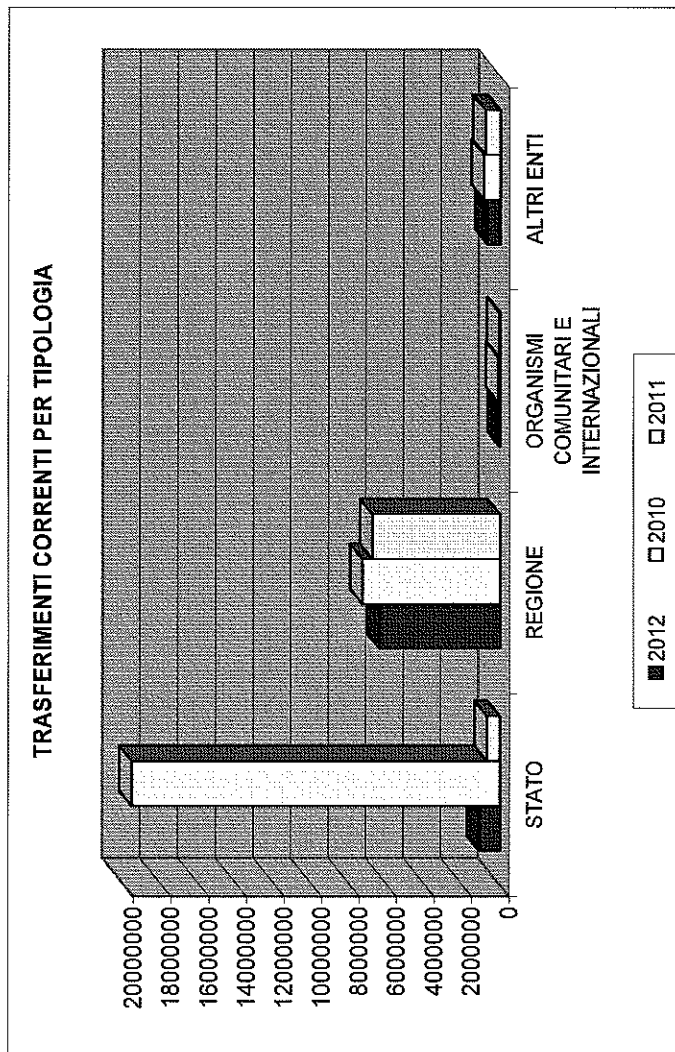


Tabella n. 11 - CONTRIBUTI E TRASFERIMENTI CORRENTI PER CATEGORIA

| | RENDICONTO 2010 | RENDICONTO 2011 | RENDICONTO | | VARIAZ. % 2012/2011 |
|--|----------------------|---------------------|---------------------|------|------------------------|
| | | | 2012 | 2012 | |
| CONTRIBUTI E TRASFERIMENTI CORRENTI DALLLO STATO | 19.571.911,78 | 700.638,19 | 1.103.458,86 | | 57,49% |
| CONTRIBUTI E TRASFERIMENTI CORRENTI DALLA REGIONE | 1.747.150,51 | 1.898.393,16 | 2.277.150,04 | | 19,95% |
| CONTRIBUTI E TRASFERIMENTI DALLA REGIONE PER FUNZIONI DELEGATE | 5.596.459,23 | 4.912.269,67 | 4.144.487,56 | | -15,63% |
| CONTRIBUTI E TRASFERIMENTI DA PARTE DI ORGANISMI COMUNITARI E INTERNAZIONALI | 104.155,00 | 45.937,50 | 6.000,00 | | -86,94% |
| CONTRIBUTI E TRASFERIMENTI DA ALTRI ENTI DEL SETTORE PUBBLICO | 865.227,87 | 793.802,65 | 699.762,06 | | -11,85% |
| TOTALE TITOLO II | 27.884.904,39 | 8.351.041,17 | 8.230.858,52 | | -1,44% |



ENTRATE EXTRATRIBUTARIE

Il Titolo III dell'entrata ammonta ad € 10.628.304,39 contro € 14.030.163,80 del 2011; di seguito vengono analizzate le singole categorie.

I proventi dei servizi pubblici si attestano nell'anno 2012 a complessivi € 4.952.496,57 in diminuzione rispetto all'anno 2011 in cui il totale accertato era pari a € 6.780.996,85. Lo scostamento è dovuto principalmente ai minori accertamenti da sanzioni stradali (- € 1.638.536,58), ed altre sanzioni (- € 127.123,65).

I proventi dei beni dell'ente ammontano a € 2.919.578,70 in diminuzione rispetto all'anno 2011 quando l'accertamento si attestava a € 3.341.364,63. Tale diminuzione è imputabile principalmente alla voce canone mobilità per la sosta a pagamento (- € 120.994,00), ai canoni di concessione loculi (- € 67.323,06), per l'occupazione strade e concessione impianti pubblicitari (- € 142.734,03), chiusura contratto di concessione impianti a seguito alienazione ex torre acquedotto (- € 41.880,60)

Gli interessi attivi sono pari a complessivi € 90.588,04 in diminuzione rispetto all'importo di € 173.888,08 accertato nel 2011. La diminuzione è stata determinata dall'applicazione dell'art. 35, D.L. 24 gennaio 2012, n. 1 che ha disposto l'applicazione del regime di tesoreria unica tradizionale mediante il versamento alla tesoreria statale delle disponibilità depositate presso il tesoriere.

Gli utili netti da aziende speciali e partecipate assegnati nel 2012 risultano pari a € 124.414,00 in diminuzione rispetto all'importo di € 249.568,12 assegnato nel 2011.

I proventi diversi si attestano nell'anno 2012 a € 2.541.227,08 in diminuzione rispetto all'anno 2011 quando l'accertamento si attestava a € 3.484.346,12. Tale diminuzione è imputabile principalmente alla voce contributi da privati (- € 249.010,00), al credito IVA (- € 399.959,06), al rimborso ministeriale per il funzionamento del Palazzo di Giustizia (- € 150.000,00)

Indicatori finanziari delle entrate correnti

Tabella n. 12 - CONFRONTO TEMPORALE DEGLI ACCERTAMENTI DI PARTE CORRENTE

| | 2010 | 2011 | 2012 |
|---|----------------------|----------------------|----------------------|
| Tit. I - Entrate tributarie | 34.580.856,82 | 51.415.819,93 | 50.749.644,20 |
| Tit. II - Contributi e trasferimenti correnti | 27.884.904,39 | 8.351.041,17 | 8.230.858,52 |
| Tit. III - Entrate extratributarie | 12.860.441,36 | 14.030.163,80 | 10.628.304,39 |
| Totale | 75.326.202,57 | 73.797.024,90 | 69.608.807,11 |

| SCOSTAMENTO % RISPETTO L'ESERCIZIO PRECEDENTE | 2011/2010 | 2012/2011 |
|--|---------------|---------------|
| Tit. I - Entrate tributarie | 48,68% | -1,30% |
| Tit. II - Contributi e trasferimenti correnti | -70,05% | -1,44% |
| Tit. III - Entrate extratributarie | 9,10% | -24,25% |
| Totale | -2,03% | -5,68% |

ACCERTAMENTI DI PARTE CORRENTE

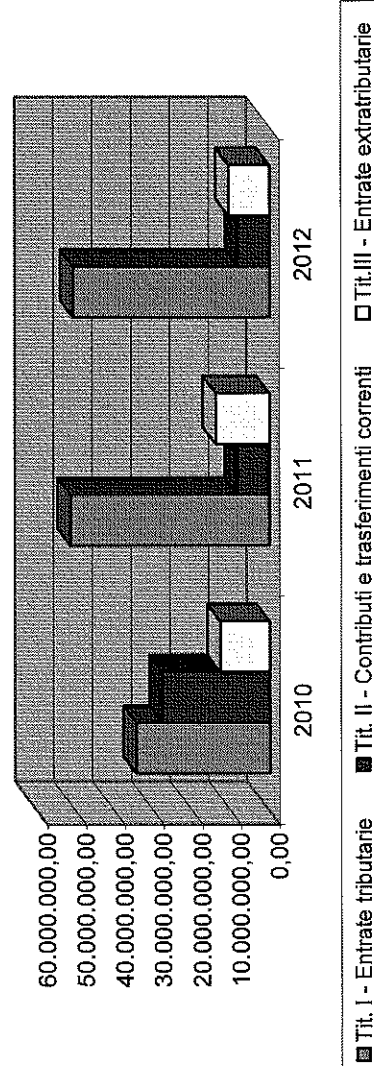


Tabella n. 13 - GRADO DI REALIZZAZIONE DELL'ENTRATA CORRENTE

| Entrate correnti: accertamenti/previsioni definitive | | 99,98% | 99,51% | 2011 | 2011 | 2012 |
|--|--|--------|--------|------|---|---|
| Tabella n. 14 - AUTONOMIA FINANZIARIA | | 2010 | | | depurato del fondo sperim. riequilibrio | depurato del fondo sperim. riequilibrio |
| Titolo I + Titolo III | | 62,98% | 88,68% | | 70,65% | 88,18% |
| Titolo I + II + III | | | | | | 67,63% |
| | | | | | | |
| Tabella n. 15 - DIPENDENZA FINANZIARIA | | 2010 | | 2011 | integrato del fondo sperim. riequilibrio | integrato del fondo sperim. riequilibrio |
| Titolo II | | | | | | |
| Titolo I + II + III | | 37,02% | 11,32% | | 29,35% | 11,82% |
| | | | | | | 32,37% |
| | | | | | | |
| Tabella n. 16 - AUTONOMIA IMPOSITIVA | | 2010 | | 2011 | depurato del fondo sperim. riequilibrio | depurato del fondo sperim. riequilibrio |
| Titolo I | | 45,91% | 69,67% | | 51,63% | 72,91% |
| Titolo I + II + III | | | | | | 52,36% |

| Tabella n. 17 -INDICATORI ENTRATE | | 2010 | 2011 | 2012 |
|-----------------------------------|-------------------------|-------|-----------|-----------|
| Capacità entrate proprie | Titolo III | X 100 | 17,07 | 19,01 |
| | Titolo I + II + III | | | 15,27 |
| Entrate proprie procapite | Titolo III | | 168,04 | 182,67 |
| | Popolazione | | | |
| | Titolo I + Titolo III | | 619,87 | 852,07 |
| | Popolazione | | | 793,76 |
| Pressione finanziaria | Titolo I + Titolo II | X 100 | 81.618,32 | 77.813,33 |
| | Popolazione | | | 76.275,12 |
| Pressione tributaria | Titolo I | | 451,84 | 669,41 |
| | Popolazione | | | 656,31 |
| Incidenza entrate tributarie | Titolo I | X 100 | 72,89 | 78,56 |
| | Titolo I + III | | | 82,68 |
| Pressione tariffaria | Titolo III (Cat. 1°) | | 78,30 | 88,29 |
| | Popolazione | | | 64,047 |
| Incidenza entrate extratributarie | Titolo III | X 100 | 27,11 | 21,44 |
| | Titolo I + III | | | 17,32 |
| Intervento erariale | Trasferimenti statali | | 255,73 | 9,12 |
| | Popolazione | | | 14,27 |
| Incidenza intervento erariale | Trasferimenti statali | X 100 | 25,98 | 0,95 |
| | Titolo I + II + III | | | 1,59 |
| Intervento regionale | Trasferimenti regionali | | 95,95 | 88,67 |
| | Popolazione | | | 83,05 |
| Incidenza intervento regionale | Trasferimenti regionali | X 100 | 9,75 | 9,23 |
| | Titolo I + II + III | | | 9,23 |

Si sottolinea come gli indicatori relativi all'esercizio 2011 e all'esercizio 2012 risentano dei profondi cambiamenti intervenuti a seguito del federalismo fiscale nella contabilizzazione delle poste comprese nel Titolo I e Titolo II.

SPESE CORRENTI

Le spese correnti ammontano complessivamente ad € 68.929.636,06 in diminuzione (- € 3.859.348,88) rispetto all'anno 2011 € 72.788.984,94.
Le tabelle sottostanti scorporano la spesa del Titolo I per funzioni e per intervento, dando altresì conto del trend storico.

Tabella n. 18- QUADRO RIASSUNTIVO DELLA SPESA PER FUNZIONE

| FUNZIONI | 2010 | | 2011 | | 2012 | |
|---|----------------------|----------------|----------------------|----------------|----------------------|----------------|
| | Impegni | % | Impegni | % | Impegni | % |
| 01 - Funzioni generali di amministrazione, di gestione e di controllo | 16.842.117,12 | 23,12% | 17.807.445,54 | 24,46% | 16.243.421,59 | 23,57% |
| 02 - Funzioni relative alla giustizia | 1.236.443,33 | 1,70% | 857.479,43 | 1,18% | 818.584,51 | 1,19% |
| 03 - Funzioni di polizia locale | 4.286.796,95 | 5,88% | 4.214.227,14 | 5,79% | 4.069.509,31 | 5,90% |
| 04 - Funzioni di istruzione pubblica | 4.140.481,18 | 5,68% | 4.054.623,95 | 5,57% | 3.630.715,06 | 5,27% |
| 05 - Funzioni relative alla cultura ed ai beni culturali | 2.868.287,68 | 3,94% | 2.649.404,58 | 3,64% | 2.609.557,79 | 3,79% |
| 06 - Funzioni nel settore sportivo e ricreativo | 1.752.625,87 | 2,41% | 1.533.582,59 | 2,11% | 1.323.866,88 | 1,92% |
| 07 - Funzioni nel campo turistico | 1.111.856,76 | 1,53% | 1.040.274,75 | 1,43% | 967.285,47 | 1,40% |
| 08 - Funzioni nel campo della viabilità e dei trasporti | 9.799.490,05 | 13,45% | 9.329.582,84 | 12,82% | 8.352.917,64 | 12,12% |
| 09 - Funzioni riguardanti la gestione del territorio e dell'ambiente | 18.580.131,40 | 25,50% | 18.766.281,02 | 25,78% | 18.455.073,15 | 26,77% |
| 10 - Funzioni nel settore sociale | 11.144.156,34 | 15,30% | 11.509.283,71 | 15,81% | 11.860.267,55 | 17,21% |
| 11 - Funzioni nel campo dello sviluppo economico | 1.089.486,68 | 1,50% | 1.026.799,39 | 1,41% | 598.437,11 | 0,87% |
| TOTALE TITOLO I | 72.851.873,36 | 100,00% | 72.788.984,94 | 100,00% | 68.929.636,06 | 100,00% |

SPESE CORRENTI PER FUNZIONE

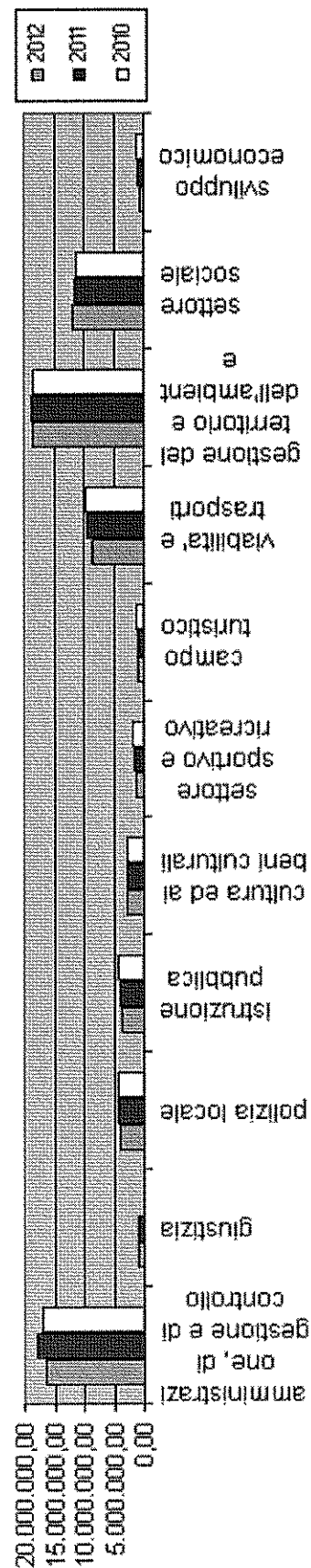
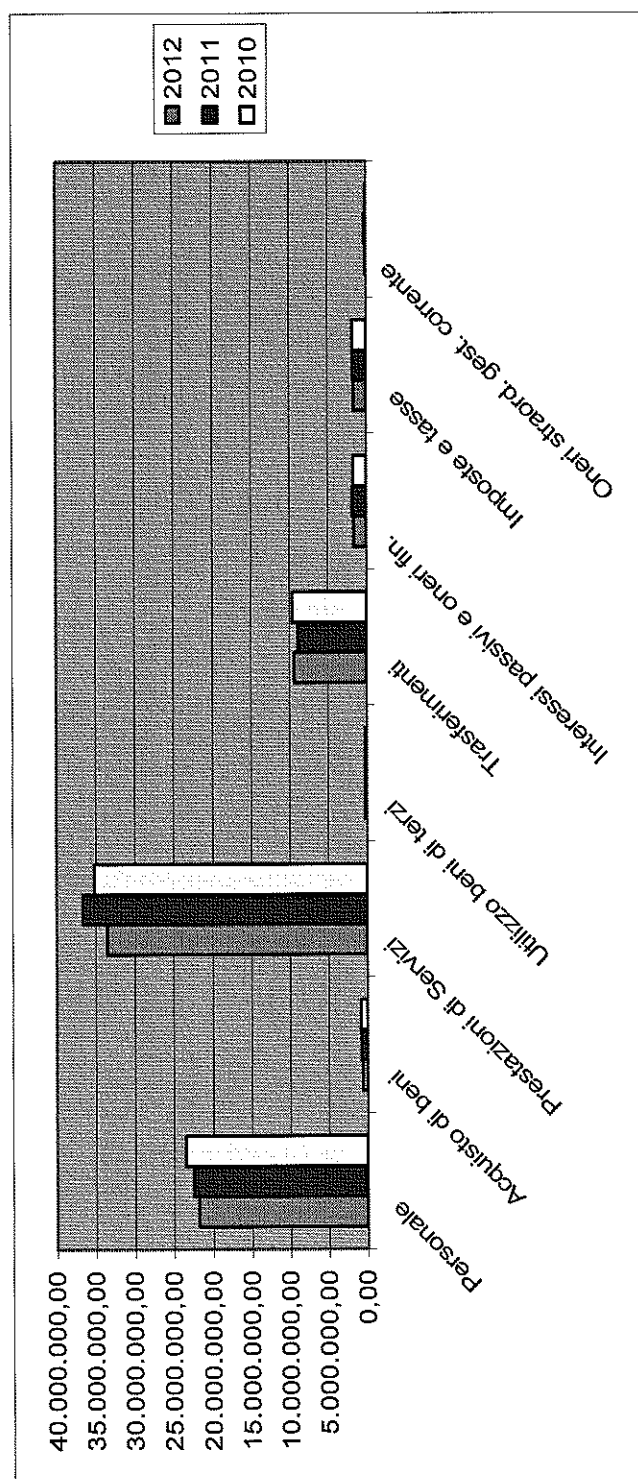


Tabella n. 19- QUADRO RIASSUNTIVO DELLA SPESA PER INTERVENTO

| INTERVENTI | 2010 | | 2011 | | 2012 | |
|-------------------------------------|----------------------|----------------|----------------------|----------------|----------------------|----------------|
| | Impegni | % | Impegni | % | Impegni | % |
| 01 - Personale | 23.493.756,57 | 32,25% | 22.480.041,26 | 30,88% | 21.860.354,32 | 31,71% |
| 02 - Acquisto di beni | 834.869,21 | 1,15% | 795.431,46 | 1,09% | 602.959,26 | 0,87% |
| 03 - Prestazioni di Servizi | 35.149.744,45 | 48,25% | 36.663.842,41 | 50,37% | 33.543.047,02 | 48,66% |
| 04 - Utilizzo beni di terzi | 172.163,67 | 0,24% | 162.065,51 | 0,22% | 174.085,96 | 0,25% |
| 05 - Trasferimenti | 9.632.009,31 | 13,22% | 8.902.843,06 | 12,23% | 9.374.031,26 | 13,60% |
| 06 - Interessi passivi e oneri fin. | 1.711.526,30 | 2,35% | 1.797.780,76 | 2,47% | 1.600.727,45 | 2,32% |
| 07 - Imposte e tasse | 1.759.150,26 | 2,41% | 1.750.775,98 | 2,41% | 1.672.344,48 | 2,43% |
| 08 - Oneri straord. gest. corrente | 98.653,59 | 0,14% | 236.204,50 | 0,32% | 102.086,31 | 0,15% |
| 09 - Ammortamenti | 0,00 | 0,00% | 0,00 | 0,00% | | 0,00% |
| 10 - Fondo svalutazione crediti | 0,00 | 0,00% | 0,00 | 0,00% | | 0,00% |
| 11 - Fondo di riserva | 0,00 | 0,00% | 0,00 | 0,00% | | 0,00% |
| TOTALE TITOLO I | 72.851.873,36 | 100,00% | 72.788.984,94 | 100,00% | 68.929.636,06 | 100,00% |



Di seguito si analizzeranno sinteticamente alcune delle spese più significative.

Personale

L'analisi della spesa per intervento evidenzia che la spesa del personale (Intervento 01) rappresenta il 31,71% della spesa corrente 2012, per un importo di € 21.860.354,32. Si registra pertanto un decremento sull'importo dell'Intervento 01 pari ad € 619.686,94 (-2,75%).

Il rapporto dipendenti/ abitanti risulta migliorato negli ultimi anni, passando da 1/123 al 31/12/2010 a 1/128 al 31/12/2011 ed a 1/134 al 31/12/2012. Il risultato 2012 risulta quindi migliore della media nazionale, che per il triennio 2011/2013 si attesta a 1/106 per i comuni da 60.000 a 249.999 abitanti (Decreto Ministero dell'Interno 16 marzo 2011).

Nel corso dell'intero esercizio si sono realizzate complessivamente n. 28 cessazioni a fronte di n. 7 assunzioni, con un saldo negativo, riferito al personale a tempo indeterminato di 21 unità.

I dati sotto riportati consentono un raffronto delle unità di personale in dotazione nell'ultimo triennio.

Acquisto di beni

La voce Acquisti di beni registra una sensibile diminuzione rispetto all'anno precedente di € -192.472,20, pari al 24,19%.

Prestazioni di servizio

La voce di spesa registra un decremento di € 3.120.795,39 pari all'8,51%.

Trasferimenti

Detta voce di spesa rappresenta il 13,60% del totale della spesa corrente, con un aumento del 5,29% rispetto all'anno precedente, pari ad € 471.188,20.

Oneri straordinari della gestione corrente

L'importo 2012 è dato: per € 98.966,31 da rimborsi loculi e per € 3.120,00 da oneri per costi indennizzo estinzione anticipata mutuo Unicredit.

Indicatori finanziari delle spese correnti

Tabella n.20- CONFRONTO TEMPORALE DEGLI IMPEGNI DI PARTE CORRENTE

| | IMPEGNI | | | SCOSTAMENTO PERCENTUALE | |
|--|----------------------|----------------------|----------------------|-------------------------|---------------|
| | 2010 | 2011 | 2012 | 2011/2010 | 2012/2011 |
| | B | C | D | (C-B)/B | (D-C)/C |
| TITOLO I | 72.851.873,36 | 72.788.984,94 | 68.929.636,06 | -0,09% | -5,30% |
| TITOLO III (esclusa estinzione anticipata) | 3.563.486,85 | 3.437.614,76 | 3.411.940,78 | -3,53% | -0,75% |
| TOTALE | 76.415.360,21 | 76.226.599,70 | 72.341.576,84 | -0,25% | -5,10% |

Tabella n. 21 - GRADO DI REALIZZAZIONE DELLA SPESA CORRENTE

| | 2010 | 2011 | 2012 |
|---|--------|--------|--------|
| Impegni titolo I / previsioni definitive | 98,92% | 98,73% | 98,03% |
| Impegni titoli I + III (rimborso prestiti)/ previsioni definitive | 98,97% | 98,78% | 98,11% |

Tabella n. 22 - DESTINAZIONE DELLE RISORSE FINANZIARIE

| | 2010 | 2011 | 2012 |
|---|--------|---------|--------|
| 1) Spese correnti / risorse correnti | | | |
| Impegni titolo I/Accertam. Titoli I+II+III | 96,72% | 104,57% | 99,02% |
| 2) Quote capitale rate mutui / risorse correnti (esclusa estinzione anticipata) | | | |
| Impegni titolo III/Accertam. Titoli I+II+III | 4,73% | 4,94% | 4,45% |

Tabella n. 23 - INCIDENZA RESIDUI PASSIVI DELLA SPESA CORRENTE

| | 2010 | 2011 | 2012 |
|---|--------|--------|--------|
| Residui passivi da riportare dalla competenza / impegni | 24,25% | 20,37% | 24,61% |

Tabella n. 24 - RIGIDITA' SPESA CORRENTE

| | 2010 | 2011 | 2012 |
|--|--------|--------|--------|
| | 38,52% | 39,78% | 38,61% |
| Impegni personale + interessi passivi + rate mutui tit. III / accertamenti titoli I+II+III | | | |

Tabella n. 25 - INCIDENZA SPESE DI PERSONALE

| | 2010 | 2011 | 2012 |
|--|--------|--------|--------|
| | 31,19% | 32,29% | 31,40% |
| Impegni personale (Int. 01) / accertamenti titoli I+II+III | | | |

Tabella n. 26 - INCIDENZA INDEBITAMENTO

| | 2010 | 2011 | 2012 |
|--|-------|-------|-------|
| | 7,00% | 7,48% | 7,20% |
| Impegni interessi passivi + rate mutui tit. III / accertamenti titoli I+II+III | | | |

Tabella n. 27 - ANDAMENTO DEL DEBITO RESIDUO

| | Cons. 2010 | Note | Cons. 2011 | Cons. 2012 |
|-------------------------|----------------------|------|----------------------|----------------------|
| Residuo debito | 45.456.552,55 | | 41.928.004,68 | 38.490.389,92 |
| + Nuovi prestiti | 100.000,00 | 1) | 0,00 | |
| - Prestiti rimborsati | 3.563.486,85 | | 3.437.614,76 | 2.954.749,55 |
| - Estinzioni anticipate | 0,00 | | 0,00 | 312.000,00 |
| +/-Altre variazioni | -65.061,02 | 2) | 0,00 | |
| TOTALE | 41.928.004,68 | | 38.490.389,92 | 35.223.640,37 |

1) Nuovi prestiti: Devoluzione quota parte mutuo stipulato 2009 e da incassare 2011

2) Altre variazioni:

| | |
|-------------|---|
| -100.000,00 | Devoluzione mutuo di cui alla voce "Nuovi Prestiti" |
| 34.938,98 | Rettifica consistenza iniziale debito residuo |
| -65.061,02 | Totale |

Tabella n. 28 - INCIDENZA INTERESSI PASSIVI

| | 2010 | | 2011 | | 2012 | |
|----------------------------------|---------------|----------|---------------|----------|---------------|----------|
| | Valori | Rapporto | Valori | Rapporto | Valori | Rapporto |
| Interessi passivi | 1.711.526,30 | 4,08% | 1.797.780,76 | 4,67% | 1.600.727,45 | 4,54% |
| debiti di finanziamento al 31/12 | 41.928.004,68 | | 38.490.389,92 | | 35.223.640,37 | |

In riferimento alla Tabella n. 27 – Andamento del debito residuo si precisa che:

- la consistenza finale di € 35.223.640,37 risulta essere maggiore di € 145.191,23 rispetto al totale dell'allegato mutui, per quote capitale di competenza dell'esercizio 2012, ma effettivamente pagate nell'esercizio successivo 2013, come da avviso di pagamento dell'istituto di credito;
- l'estinzione anticipata del debito per € 312.000,00 è avvenuta a seguito del Decreto Legge 10 ottobre 2012, n. 174 e precisamente ai sensi del comma 6-bis dell'art. 8 e del Decreto del 25 ottobre 2012 del Ministero dell'Interno per la determinazione degli importi per estinzione debito ed in ossequio alla Delibera del Consiglio Comunale n. 40 del 27/11/2012.

Dalla gestione dei residui deriva un Avanzo di € 916.909,47 di cui:

- + 594.287,67 di parte corrente;
- + 310.908,84 di parte investimenti;
- + 11.712,96 da servizi c/terzi.

I residui attivi della parte corrente, antecedenti l'anno 2007, nell'importo complessivo di € 14.251,62, mantenuti nel conto finanziario, sono confermati in termini di esigibilità dai dirigenti responsabili e/o dal Servizio Affari Legali, mentre sono stati stralciati, dalla contabilità finanziaria, per lo stesso periodo, residui per un importo complessivo di € 344.377,99 in quanto dichiarati dai competenti uffici inesigibili.

Per il triennio 2009/2011 la riduzione più significativa operata sui residui attivi di parte corrente e' riferita per € 323.526,00 al credito IVA come da dichiarazione annuale 2012, riproposto in competenza maggiorato del credito maturato nell'esercizio corrente.

Nello stesso periodo di riferimento, si e' registrato un lieve incremento dei residui afferenti i trasferimenti regionali e da altri enti pubblici, mentre a valere sulle entrate extratributarie la rideterminazione ha evidenziato maggiori proventi a titolo di rimborso spese gestionali.

Nell'ambito del titolo IV delle entrate il controllo puntuale delle schede investimenti ha determinato un riaccertamento in diminuzione di € 3.390.376,29, di cui € 1.930.857,00 relativa ad accertamenti afferenti il programma operativo regionale 2007/2013 finanziato dal F.E.S.R. a titolo dell'obiettivo competitività ed occupazione asse III attività III 2.2 denominato "PISU ASTI Ovest", riproposti nel 2012 a seguito di specifica rimodulazione degli interventi. Nel titolo II della spesa in c/ capitale si sono registrati minori residui per € 3.669.495,86 di cui € 1.930.857,00 per impegni PISU.

La rideterminazione del titolo V delle entrate ha rilevato una maggiore entrata di € 31.789,27.

Tra le spese correnti emerge un'economia di € 1.603.811,21.

| Tabella n. 29 - RESIDUI ATTIVI E PASSIVI AL 31/12 (C/RESIDUI) | | | | | |
|---|----------------------|----------------------|----------------------|------------------------|----------------------|
| Descrizione | 2012 | 2011 | 2010 | Variaz. % 2012 su 2011 | Differenza 2012-2011 |
| Residui attivi da riportare | | | | | |
| in c/residui | | | | | |
| Titolo I Entrate tributarie | 5.738.416,13 | 3.934.610,34 | 1.537.307,76 | 45,84% | 1.803.805,79 |
| Titolo II Entrate da contributi e trasferimenti correnti | 858.518,78 | 1.039.289,64 | 625.971,81 | -17,39% | - 180.770,86 |
| Titolo III Entrate extratributarie | 7.185.541,52 | 4.670.213,31 | 3.556.667,33 | 53,86% | 2.515.328,21 |
| Titolo IV Entrate da trasf. c/capitale | 5.645.585,40 | 9.651.365,42 | 10.570.648,60 | -41,50% | - 4.005.780,02 |
| -Riscossione di crediti | 9.082,82 | 10.257,93 | 13.814,96 | -11,46% | - 1.175,11 |
| Titolo V Entrate da prestiti | 5.636.502,58 | 9.641.107,49 | 10.556.833,64 | -41,54% | - 4.004.604,91 |
| Titolo VI Entrate da servizi per c/terzi | 1.511.679,43 | 2.037.471,63 | 7.413.982,15 | -25,81% | - 525.792,20 |
| Totale Residui attivi netti | 21.401.698,65 | 21.696.002,90 | 23.962.076,04 | 26,18% | 97.729,72 |
| Residui passivi da riportare | | | | -1,36% | - 294.304,25 |
| in c/residui | | | | | |
| Titolo I Spese correnti | 6.845.132,10 | 5.863.668,66 | 4.307.616,59 | 16,74% | 981.463,44 |
| Titolo II Spese in c/capitale | 18.215.691,15 | 17.383.336,43 | 23.121.710,89 | 4,79% | 832.354,72 |
| Titolo III Rimborso di prestiti | - | - | - | 0,00% | - |
| Titolo IV Spese per servizi per c/terzi | 854.594,93 | 1.048.690,02 | 1.774.530,16 | -18,51% | - 194.095,09 |
| Totale Residui passivi | 25.915.418,18 | 24.295.695,11 | 29.203.857,64 | 6,67% | 1.619.723,07 |

| Tabella n. 30 - RESIDUI ATTIVI E PASSIVI AL 31/12 (C/COMPETENZA) | | | | | | |
|--|--|----------------------|----------------------|----------------------|------------------------|----------------------|
| | Descrizione | 2012 | 2011 | 2010 | Variaz. % 2012 su 2011 | Differenza 2012-2011 |
| Residui attivi da riportare | | | | | | |
| dalla competenza | | | | | | |
| Titolo I | Entrate tributarie | 7.907.778,17 | 7.942.576,27 | 7.604.315,56 | -0,44% | - 34.798,10 |
| Titolo II | Entrate da contributi e trasferimenti correnti | 4.668.497,91 | 3.634.656,92 | 6.380.279,25 | 28,44% | 1.033.840,99 |
| Titolo III | Entrate extratributarie | 3.955.626,84 | 5.594.152,46 | 4.720.196,72 | -29,29% | - 1.638.525,62 |
| Titolo IV | Entrate da trasf. c/capitale | 9.525.620,48 | 2.908.833,36 | 316.918,70 | 227,47% | 6.616.787,12 |
| | -Riscossione di crediti | 72.514,61 | 28.000,00 | - | 158,98% | 44.514,61 |
| | | 9.453.105,87 | 2.880.833,36 | 316.918,70 | 228,14% | 6.572.272,51 |
| Titolo V | Entrate da prestiti | | - | 100.000,00 | 0,00% | - |
| Titolo VI | Entrate da servizi per c/terzi | 258.654,21 | 363.726,26 | 192.115,40 | -28,89% | - 105.072,05 |
| | Totale Residui attivi | 26.243.663,00 | 20.415.945,27 | 19.313.825,63 | 28,54% | 5.827.717,73 |
| Residui passivi da riportare | | | | | | |
| dalla competenza | | | | | | |
| Titolo I | Spese correnti | 16.965.311,81 | 14.823.929,27 | 16.478.811,38 | 14,45% | 2.141.382,54 |
| Titolo II | Spese in c/capitale | 13.309.818,97 | 10.028.635,56 | 3.391.533,37 | 32,72% | 3.281.183,41 |
| Titolo III | Rimborso di prestiti | 145.191,23 | - | - | 100,00% | 145.191,23 |
| Titolo IV | Spese per servizi per c/terzi | 1.042.764,64 | 794.049,98 | 1.407.057,30 | 31,32% | 248.714,66 |
| | Totale Residui passivi | 31.463.086,65 | 25.646.614,81 | 21.277.402,05 | 22,68% | 5.816.471,84 |

| Tabella n. 31 - CONFRONTO TEMPORALE DEI TASSI DI REALIZZAZIONE DEI RESIDUI ATTIVI | | | | |
|---|-------|--------|--------|--|
| Descrizione | 2012 | 2011 | 2010 | |
| Residui c-residui incassati/ residui riaccertati | | | | |
| Entrate correnti (Tit. I+II+III) | 46,59 | 59,48% | 72,17% | |
| Entrate per investimenti (Tit. IV+V) | 36,32 | 36,28% | 31,26% | |
| | | | | |
| | | | | |
| Tabella n. 32 - INCIDENZA RESIDUI ATTIVI | | | | |
| Descrizione | 2012 | 2011 | 2010 | |
| Residui attivi da riportare in c-residui/ residui riaccertati | 56,74 | 51,04% | 50,46% | |

Tabella n. 33 - CONFRONTO TEMPORALE DEI TASSI DI SMALTIMENTO DEI RESIDUI PASSIVI

| Descrizione | 2012 | 2011 | 2010 |
|---|--------|--------|--------|
| Residui in c-residui pagati/ residui reimpegnati | | | |
| Spese correnti | 64,13% | 70,74% | 73,68% |
| Spese per investimenti | 23,28% | 33,79% | 38,65% |

Tabella n. 34 - INCIDENZA RESIDUI PASSIVI

| Descrizione | 2012 | 2011 | 2010 |
|--|--------|--------|--------|
| Residui passivi da riportare in c-residui/ residui reimpegnati | 58,09% | 49,45% | 49,91% |

Tabella n. 35 - RESIDUI PASSIVI DI PARTE CORRENTE 2011 E PRECEDENTI DA RIPORTARE PER ANNO DI PROVENIENZA SUDDIVISI PER INTERVENTI

| INTERVENTI | 2011 | | 2010 | | 2009 e precedenti | | Totale | |
|-------------------------------------|---------------------|----------------|---------------------|----------------|---------------------|----------------|---------------------|----------------|
| | Valori | % | Valori | % | Valori | % | Valori | % |
| 01 - Personale | 1.000.443,77 | 0,350191 | 739.351,37 | 0,47483929 | 689.018,44 | 28,34% | 2.428.813,58 | 35,48% |
| 02 - Acquisto di beni | 38.150,09 | 0,013354 | 11.395,32 | 0,0073185 | 415,80 | 0,02% | 49.961,21 | 0,73% |
| 03 - Prestazioni di Servizi | 1.145.578,52 | 0,400993 | 584.196,32 | 0,37519287 | 815.734,18 | 33,55% | 2.545.509,02 | 37,19% |
| 04 - Utilizzo beni di terzi | 9.167,81 | 0,003209 | 833,51 | 0,00053531 | | 0,00% | 10.001,32 | 0,15% |
| 05 - Trasferimenti | 551.040,94 | 0,192884 | 149.544,54 | 0,09604313 | 847.448,02 | 34,86% | 1.548.033,50 | 22,62% |
| 06 - Interessi passivi e oneri fin. | | 0 | | 0 | | 0,00% | - | 0,00% |
| 07 - Imposte e tasse | 112.291,80 | 0,039306 | 71.734,95 | 0,04607089 | 78.606,72 | 3,23% | 262.633,47 | 3,84% |
| 08 - Oneri straord. gest. corrente | 180,00 | 6,3E-05 | | 0 | | 0,00% | 180,00 | 0,00% |
| 09 - Ammortamenti | | 0 | | 0 | | 0,00% | - | 0,00% |
| 10 - Fondo svalutazione crediti | | 0 | | 0 | | 0,00% | - | 0,00% |
| 11 - Fondo di riserva | | 0 | | 0 | | 0,00% | - | 0,00% |
| TOTALE TITOLO I | 2.856.852,93 | 100,00% | 1.557.056,01 | 100,00% | 2.431.223,16 | 100,00% | 6.845.132,10 | 100,00% |

Parte corrente- residui passivi da riportare

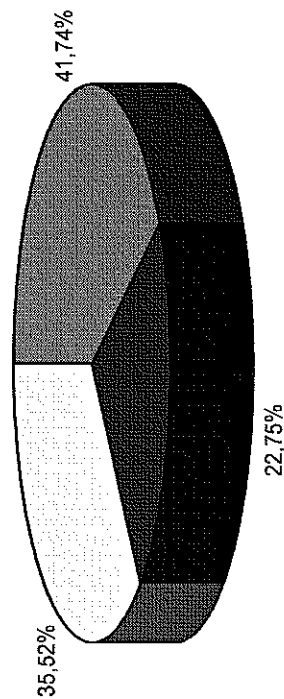



Tabella n. 36 - COMPOSIZIONE RESIDUI PASSIVI DI PARTE CORRENTE SUDDIVISI PER INTERVENTI

| INTERVENTI | Valori esercizio 2012 | | | Valori esercizio 2011 B | Incidenza % | | Scost. Tot. Residui 2012/2011 A/B | |
|-------------------------------------|-----------------------|----------------|---------------|-------------------------------|-------------|-------------------|--|-----------|
| | 2012 | 2011 e preced. | Totale A | | 2012 | 2011 e preced. | | |
| | | | | | | | | Totale |
| | | | | | | | | |
| 01 - Personale | 2.504.504,29 | 2.428.813,58 | 4.933.317,87 | 1.000.443,77 | 10,52% | 10,20% | 20,72% | 393,11% |
| 02 - Acquisto di beni | 326.012,40 | 49.961,21 | 375.973,61 | 38.150,09 | 1,37% | 0,21% | 1,58% | 885,51% |
| 03 - Prestazioni di Servizi | 9.180.610,14 | 2.545.509,02 | 11.726.119,16 | 1.145.578,52 | 38,56% | 10,69% | 49,25% | 923,60% |
| 04 - Utilizzo beni di terzi | 36.322,80 | 10.001,32 | 46.324,12 | 9.167,81 | 0,15% | 0,04% | 0,19% | 405,29% |
| 05 - Trasferimenti | 4.442.608,15 | 1.548.033,50 | 5.990.641,65 | 551.040,94 | 18,66% | 6,50% | 25,16% | 987,15% |
| 06 - Interessi passivi e oneri fin. | 83.343,49 | 0,00 | 83.343,49 | 0,00 | 0,35% | 0,00% | 0,35% | 100,00% |
| 07 - Imposte e tasse | 360.077,16 | 262.633,47 | 622.710,63 | 112.291,80 | 1,51% | 1,10% | 2,62% | 454,55% |
| 08 - Oneri straord. gest. corrente | 31.833,38 | 180,00 | 32.013,38 | 180,00 | 0,13% | 0,00% | 0,13% | 17685,21% |
| 09 - Ammortamenti | | 0,00 | 0,00 | 0,00 | 0,00% | 0,00% | 0,00% | 0,00% |
| 10 - Fondo svalutazione crediti | | 0,00 | 0,00 | 0,00 | 0,00% | 0,00% | 0,00% | 0,00% |
| 11 - Fondo di riserva | | 0,00 | 0,00 | 0,00 | 0,00% | 0,00% | 0,00% | 0,00% |
| TOTALE TITOLO I | 16.965.311,81 | 6.845.132,10 | 23.810.443,91 | 2.856.852,93 | 71,25% | 28,75% | 100,00% | 733,45% |

| | Importo al 31/12/2012 A | Incid. % A sul totale | Importo al 31/12/2011 B | Variazione (A-B) C | Incid. % C/ B |
|---------------|----------------------------|--------------------------|-------------------------------|-----------------------|------------------|
| 2009 e prec | 12.316.010,65 | 67,61% | 15.758.914,47 | - | -21,85% |
| 2010 | 791.016,32 | 4,34% | 1.624.421,96 | - | -51,30% |
| 2011 | 5.108.664,18 | 28,05% | 10.028.635,56 | - | -49,06% |
| Totale | 18.215.691,15 | 100,00% | 27.411.971,99 | - 9.196.280,84 | -33,55% |



■ 2009 e prec. ■ 2010 □ 2011

Tabella n. 38 - RESIDUI PASSIVI DI PARTE INVESTIMENTI RIPORTATI AL 31/12 DI OGNI ANNO

| | da residui | da competenza | residui totale |
|--------------|---------------|---------------|----------------|
| 2010 | 23.121.710,89 | 3.391.533,37 | 26.513.244,26 |
| 2011 | 17.383.336,43 | 10.028.635,56 | 27.411.971,99 |
| 2012 | 18.215.691,15 | 13.309.818,97 | 31.525.510,12 |
| incidenza % | | | |
| 2010 | 87,21% | 12,79% | 100,00% |
| 2011 | 63,42% | 36,58% | 100,00% |
| 2012 | 57,78% | 42,22% | 100,00% |
| variazioni % | | | |
| 2011/2010 | -24,82% | 195,70% | 3,39% |
| 2012/2011 | 4,79% | 32,72% | 15,01% |

La spesa impegnata per investimenti risulta pari ad € 13.517.523,09 con un grado di realizzazione pari al 62,65% rispetto alla previsione definitiva.
La spesa è stata così finanziata:

Tabella n. 39 - FONTI DI FINANZIAMENTO DELLA SPESA STRAORDINARIA

| | 2012 |
|--|----------------------|
| ALIENAZ. DI BENI PATRIMONIALI | 928.788,75 |
| RISCOSSIONE DI CREDITI | |
| MONETIZZAZIONI | 185.367,23 |
| OUUU | 447.169,33 |
| TRASFERIMENTI DI CAPITALE DALLLO STATO | 48.000,00 |
| TRASFERIMENTI DI CAPITALE DALLA REGIONE | 10.752.472,00 |
| TRASFERIMENTI DI CAPITALE DA ALTRI ENTI DEL SETTORE PUBBLICO | 10.780,00 |
| TRASFERIMENTI DI CAPITALE DA ALTRI SOGGETTI | 89.100,00 |
| AVANZO | 1.055.845,78 |
| TOTALE | 13.517.523,09 |

Tabella n. 40 - FONTI DI FINANZIAMENTO PER INVESTIMENTI

| ENTRATE | ACCERTATO 2010 | ACCERTATO 2011 | PREVISIONE INIZIALE 2012 | ACCERTATO 2012 |
|---|---------------------|----------------------|-----------------------------|----------------------|
| | | B | | |
| Alienazione di beni patrimoniali (che finanziano investimenti) | 803.530,70 | 6.571.312,44 | 5.556.900,00 | 929.115,39 |
| Trasferimenti di capitale dallo Stato | 281.928,70 | 100.000,00 | 0 | 48000 |
| Trasferimenti di capitale dalla Regione | 296.082,00 | 2.676.067,80 | 10.800.900,24 | 10.752.472,00 |
| Trasferimenti di capitale da altri enti del settore pubblico | 0,00 | 0,00 | | 10.780,00 |
| Trasferimenti da capitale da altri soggetti (che finanziano investimenti) | 1.364.309,63 | 1.539.682,25 | 1.677.000,00 | 1.155.554,57 |
| Riscossione di crediti | 4.021,95 | 32.419,90 | | 76.698,19 |
| Assunzione di mutui e prestiti | 100.000,00 | 0,00 | | |
| Avanzo di amm.ne applicato per investimenti | 1.117.096,17 | 1.659.190,86 | | 1.055.845,78 |
| TOTALE | 3.966.969,15 | 12.578.673,25 | 18.034.800,24 | 14.028.465,93 |

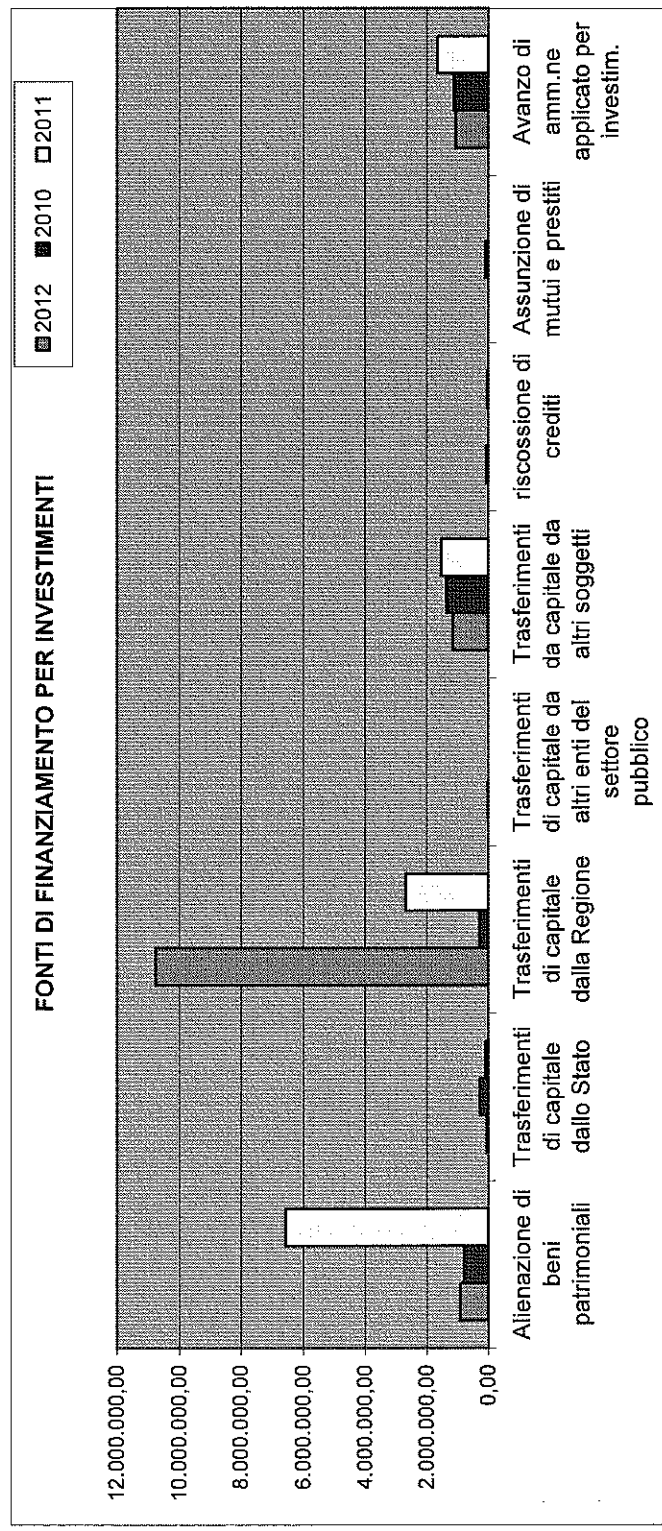


Tabella n. 41 - CONFRONTO TEMPORALE DEGLI ACCERTAMENTI TITOLO IV E TITOLO V

| | ACCERTAMENTI | |
|---------------|----------------------|----------------------|
| | 2012 | 2010 |
| TITOLO IV | 15.224.276,75 | 12.976.195,42 |
| TITOLO V | - | - |
| TOTALE | 15.224.276,75 | 12.976.195,42 |

Totale accertamenti 2012 titoli 4° e 5°

- Oneri per finanziare la parte

corrente

- Entrate patrimoniali per spese

correnti

15.224.276,75

1.346.656,60

905.000,00

Fonti di finanziamento per investimenti 12.972.620,15

Tabella n. 42 - UTILIZZO PROVENTI DELLE CONCESSIONI EDILIZIE

| | 2012 | 2011 | 2010 |
|--|---------------------|---------------------|---------------------|
| Parte corrente | 1.346.656,60 | 1.556.713,03 | 1.481.442,86 |
| Parte investimenti | 447.169,33 | 834.568,22 | 797.349,00 |
| Parte incassata in più e mandata in avanzo vincolato | 102.873,51 | 348.894,95 | 64.060,15 |
| TOTALE | 1.896.699,44 | 2.740.176,20 | 2.342.852,01 |

Tabella n. 43 - GRADO DI REALIZZAZIONE DELL'ENTRATA PER INVESTIMENTI

| | 2012 | 2011 | 2010 |
|--|--------|--------|--------|
| Accertamenti tit. IV +V/ previsioni definitive tit. IV + V | 36,53% | 31,14% | 16,13% |

Tabella n. 44 - AUTONOMIA FINANZIARIA- PARTE INVESTIMENTI

| | 2012 | 2011 | 2010 |
|---|---------|---------|--------|
| 1) entrate tit. IV / entrate in conto capitale | | | |
| Accertamenti: titolo IV / titoli IV + V | 100,00% | 100,00% | 97,88% |
| 1) entrate tit. V/ entrate in conto capitale | | | |
| Accertamenti: titolo V / titoli IV + V | 0,00% | 0,00% | 2,12% |

Tabella n. 45 - SPESE DI INVESTIMENTO PER FUNZIONE - TREND STORICO

| TITOLO II Funzioni | 2012 | | 2011 | | 2010 | |
|--|----------------------|----------------|----------------------|----------------|---------------------|----------------|
| | Valori | % | Valori | % | Valori | % |
| 1 - Amministrazione generale, gestione e controllo | 8.717.709,27 | 64,49% | 4.955.653,47 | 40,92% | 1.630.022,83 | 42,78% |
| 2 - Giustizia | 2.970,52 | 0,02% | - | 0,00% | - | 0,00% |
| 3 - Polizia locale | 46.390,94 | 0,34% | 64.455,72 | 0,53% | 40.500,00 | 1,06% |
| 4 - Istruzione pubblica | 219.530,88 | 1,62% | 1.940.643,84 | 16,03% | 331.513,60 | 8,70% |
| 5 - Cultura e beni culturali | 1.450.000,00 | 10,73% | 1.109.911,73 | 9,17% | 490.000,00 | 12,86% |
| 6 - Sport | 1.220.147,00 | 9,03% | 749.965,00 | 6,19% | 242.121,99 | 6,35% |
| 7 - Turismo | - | 0,00% | 37.826,34 | 0,31% | - | 0,00% |
| 8 - Campo della viabilità e trasporti | 218.000,00 | 1,61% | 2.071.279,67 | 17,10% | 389.626,86 | 10,23% |
| 9 - Gestione territorio e ambientale | 1.171.774,48 | 8,67% | 473.611,90 | 3,91% | 585.386,87 | 15,36% |
| 10 - Settore sociale | 465.000,00 | 3,44% | 706.140,00 | 5,83% | 100.000,00 | 2,62% |
| 11 - Campo sviluppo economico | 6.000,00 | 0,04% | - | 0,00% | 1.203,60 | 0,03% |
| 12 - Servizi produttivi | - | 0,00% | - | 0,00% | - | 0,00% |
| TOTALE | 13.517.523,09 | 100,00% | 12.109.487,67 | 100,00% | 3.810.375,75 | 100,00% |

13.517.523,09




Tabella n. 46 - SPESE DI INVESTIMENTO PER INTERVENTO - TREND STORICO

| TITOLO II Interventi | 2012 | | 2011 | | 2010 | |
|--|----------------------|----------|----------------------|----------------|---------------------|----------------|
| | Valori | % | Valori | % | Valori | % |
| 1 - Acquisizione beni immobili | 11.444.309,49 | 84,66% | 9.874.747,00 | 81,55% | 2.888.947,71 | 75,82% |
| 2 - Espropri | 185.367,23 | 1,37% | 188.419,78 | 1,56% | 6.660,10 | 0,17% |
| 3 - Acquisti per realizzazioni in economia | - | 0,00% | - | 0,00% | - | 0,00% |
| 4 - Utilizzo beni di terzi per realizzazioni in economia | - | 0,00% | - | 0,00% | - | 0,00% |
| 5 - Acquisizione beni mobili, macchine, attrezzature | 1.561.673,64 | 11,55% | 616.795,09 | 5,09% | 508.649,90 | 13,35% |
| 6 - Incarichi professionali esterni | 152.876,18 | 1,13% | 46.764,58 | 0,39% | 121.380,17 | 3,19% |
| 7 - Trasferimenti di capitale | 168.956,55 | 1,25% | 290.794,56 | 2,40% | 284.737,87 | 7,47% |
| 8 - Partecipazioni azionarie | 4.340,00 | 0,03% | 1.011.966,66 | 8,36% | - | 0,00% |
| 9 - Conferimenti di capitale | | 0,00% | 80.000,00 | 0,66% | - | 0,00% |
| 10 - Concessione di crediti e anticipazioni | | 0,00% | - | 0,00% | - | 0,00% |
| TOTALE | 13.517.523,09 | 1 | 12.109.487,67 | 100,00% | 3.810.375,75 | 100,00% |

Tabella n. 47 - CONFRONTO TEMPORALE DEGLI IMPEGNI E DEI PAGAMENTI DI PARTE INVESTIMENTI

| TITOLO II | IMPEGNI | |
|-----------|---------------|--------------|
| | 2012 | 2010 |
| | 13.517.523,09 | 3.810.375,75 |

| TITOLO II | PAGAMENTI TOTALI | |
|-----------|------------------|---------------|
| | 2012 | 2010 |
| | 5.734.489,10 | 14.982.303,60 |

Tabella n. 48 - GRADO DI REALIZZAZIONE DELLA SPESA PER INVESTIMENTI

| | 2012 | 2011 | 2010 |
|---|--------|--------|--------|
| Titolo II: Impegni / previsioni definitive | 62,65% | 75,34% | 28,49% |

Tabella n. 49 - SPESA PER INVESTIMENTI PROCAPITE

| | 2012 | 2011 | 2010 |
|-------------------------------------|--------|--------|-------|
| Impegni Titolo II / Abitanti | 174,81 | 157,66 | 49,79 |

Tabella n. 50 - INDEBITAMENTO LOCALE PROCAPITE

| | 2012 | 2011 | 2010 |
|--|--------|--------|--------|
| Debito residuo mutui / Abitanti | 455,52 | 501,12 | 547,84 |

Tabella n. 51 - RIEPILOGO INVESTIMENTI PER PROGRAMMI

| N. | PROGRAMMI | IMPEGNATO 2012 | IMPEGNATO 2011 | SCOSTAM. | IMPEGNATO 2010 | SCOSTAM. |
|-----|--|----------------------|----------------------|---------------|---------------------|----------------|
| 300 | sviluppo reti ed infrastrutture | 5.594.564,07 | 2.351.419,60 | 137,92% | 296.598,83 | 692,79% |
| 301 | sviluppo economico | 6.000,00 | 2.916,66 | 105,71% | 1.203,60 | 142,33% |
| 302 | sviluppo università | - | 0,00 | 0,00% | 50.000,00 | -100,00% |
| 303 | grandi eventi e manifestazioni | - | 37.826,34 | -100,00% | 0,00 | |
| 304 | pianificazione e progettazione urbana | 81.841,75 | 52.562,74 | 55,70% | 102.649,00 | -48,79% |
| 310 | controllo del territorio | 1.159.390,94 | 2.232.319,99 | -48,06% | 90.500,00 | 2366,65% |
| 311 | manutenzione e gestione del patrimonio | 1.376.775,72 | 911.630,61 | 51,02% | 1.238.407,03 | -26,39% |
| 320 | servizi per la qualità della vita | 14.340,00 | 1.009.050,00 | -98,58% | 171.737,87 | 487,55% |
| 321 | arredo e decoro urbano | 304.932,73 | 421.049,16 | -27,58% | 311.000,00 | 35,39% |
| 330 | governo e amministrazione | 200.000,00 | 634.000,00 | -68,45% | 434.643,83 | 45,87% |
| 331 | servizi al cittadino | 200.000,00 | 250.000,00 | -20,00% | 100.000,00 | 150,00% |
| 332 | servizi di accoglienza, integrazione e solidarietà | 265.000,00 | 235.000,00 | 12,77% | 0,00 | |
| 333 | servizi culturali ed educativi | 3.094.530,88 | 3.221.747,57 | -3,95% | 771.513,60 | 317,59% |
| 334 | servizi per il benessere e la salute | 1.220.147,00 | 749.965,00 | 62,69% | 242.121,99 | 209,75% |
| | Totale Programmi | 13.517.523,09 | 12.109.487,67 | 11,63% | 3.810.375,75 | 217,80% |

LA GESTIONE DI CASSA**COMPETENZA****Tabella n. 52 - VELOCITA' DI RISCOSSIONE ENTRATE PROPRIE**

| | 2010 | 2011 | 2012 |
|---------------------------------------|--------|--------|--------|
| Tit. I+III: riscossioni/ accertamenti | 74,02% | 79,32% | 80,67% |

Tabella n. 53 - GRADO DI REALIZZAZIONE DELL'ENTRATA

| | 2010 | 2011 | 2012 |
|---|--------|--------|--------|
| Entrate correnti | | | |
| Riscossioni Tit. I+II+III/ Accertamenti Tit. I+II+III | 75,17% | 76,73% | 76,25% |
| Entrate investimenti | | | |
| Riscossioni Tit. IV/ Accertamenti Tit. IV | 93,14% | 77,58% | 37,43% |

Tabella n. 54 - VELOCITA' DI PAGAMENTO SPESE CORRENTI

| | 2010 | 2011 | 2012 |
|----------------------------|--------|--------|--------|
| Tit. I: pagamenti/ impegni | 77,38% | 79,63% | 75,39% |

Tabella n. 55 - GRADO DI REALIZZAZIONE DELLA SPESA

| | 2010 | 2011 | 2012 |
|--|--------|--------|--------|
| Spese correnti | | | |
| Pagamenti Tit. I+III/ Impegni Tit. I+III (escluse estinzioni anticipate) | 78,44% | 80,55% | 76,25% |
| Spese investimenti | | | |
| Pagamenti Tit. II/ Impegni Tit. II | 10,99% | 17,18% | 1,54% |

RESIDUI

| | 2010 | 2011 | 2012 |
|--|--------|--------|--------|
| Entrate correnti | | | |
| Residui incassati Tit. I+II+III/ Residui riaccertati Tit. I+II+III | 72,17% | 59,48% | 46,59% |
| Entrate investimenti | | | |
| Residui incassati Tit. IV +V/ Residui riaccertati Tit. IV +V | 31,26% | 36,28% | 36,32% |

Spese correnti

| | | | |
|---|--------|--------|--------|
| Residui pagati Tit. I/ Residui reimpegnati Tit. I | 73,68% | 70,74% | 64,13% |
| Spese investimenti | | | |
| Residui pagati Tit. II/ Residui reimpegnati Tit. II | 38,65% | 33,79% | 23,28% |

Dal calcolo sottostante dei parametri stabiliti per l'individuazione degli enti locali strutturalmente deficitari dal Decreto 18 febbraio 2013, risulta che il Comune di Asti non presenta nessun valore deficitario nell'anno 2012.

**Individuazione degli enti locali strutturalmente deficitari sulla base di appositi parametri
PARAMETRI OBIETTIVI PER I COMUNI:**

1) Valore negativo del risultato contabile di gestione superiore in termini di valore assoluto al 5 per cento rispetto alle entrate correnti (a tali fini al risultato contabile si aggiunge l'avanzo di amministrazione utilizzato per le spese di investimento);

| | anno 2012 |
|--|---------------|
| riscossioni | 64.891.366,82 |
| pagamenti | 60.770.473,85 |
| rs attivi | 26.316.177,61 |
| rs passivi | 31.463.086,65 |
| utilizzo avanzo per spese di investim. | 1.055.845,78 |
| risultato contabile di gestione | 29.829,71 |

valore positivo

2) Volume dei residui attivi di nuova formazione provenienti dalla gestione di competenza e relative ai titoli I e III, con l'esclusione delle risorse a titolo di fondo sperimentale di riequilibrio di cui all'articolo 2 DL 23/2011 o di fondo di solidarieta' di cui all'art. 1, comma 380 L. 228/2012, superiori al 42 per cento rispetto ai valori di accertamento delle entrate dei medesimi titoli I e III esclusi gli accertamenti delle predette risorse a titolo di fondo sperimentale di riequilibrio o di fondo di solidarieta'

| | anno 2012 |
|---|---------------|
| residui attivi di competenza titoli I | 7.907.778,17 |
| residui attivi di competenza titoli III | 3.955.626,84 |
| residui attivi di competenza fondo sperimenta | -820.866,35 |
| totale A | 11.042.538,66 |

| | |
|--|----------------|
| acc.ti di competenza titolo I | 50.749.644,20 |
| acc.ti di competenza titolo III | 10.628.304,39 |
| acc.ti di competenza fondo sperimentale di rie | -14.300.807,33 |
| totale B | 47.077.141,26 |
| A/B | 23,46% |

3) Ammontare dei residui attivi provenienti dalla gestione dei residui attivi e di cui al titolo I e al titolo III superiore al 65 per cento, ad esclusione eventuali residui da risorse a titolo di fondo sperimentale di riequilibrio di cui all'art. 2 DL 23 o fondo di solidarieta' di cui all'art. 1 comma 380 L. 228, rapportata agli accertamenti della gestione di competenza delle entrate dei medesimi titoli I e III ad esclusione degli accertamenti delle predette risorse a titolo di fondo sperimentale di riequilibrio o di fondo di solidarieta';

| anno 2012 | |
|---|----------------------|
| residui attivi di cui al titolo I | 5.738.416,13 |
| residui attivi di cui al titolo III | 7.185.541,52 |
| acc.ti residui fondo sperimentale di riequilibrio | 0,00 |
| totale A | 12.923.957,65 |

| | |
|--|----------------------|
| accertamenti di competenza del titolo I | 50.749.644,20 |
| accertamenti di competenza del titolo III | 10.628.304,39 |
| acc.ti di competenza fondo sperimentale di rie | -14.300.807,33 |
| totale B | 47.077.141,26 |
| A/B | 27,45% |

4) Volume dei residui passivi complessivi provenienti dal titolo I superiore al 40 per cento degli impegni della medesima spesa corrente;

| anno 2012 | |
|-----------------------------|-----------------|
| residui passivi complessivi | A 23.810.443,91 |
| impegni di competenza della | B 68.929.636,06 |
| A/B | 34,54% |

5) Esistenza di procedimenti di esecuzione forzata superiore allo 0,5 per cento delle spese correnti anche se non hanno prodotto vincoli a seguito delle disposizioni di cui all'articolo 159 del tuoei;
Non esistono procedimenti di esecuzione forzata.

6) volume complessivo delle spese di personale a vario titolo rapportato al volume complessivo delle entrate correnti desumibili dai titoli I, II e III superiore al 40 per cento per i comuni inferiori a 5.000 abitanti, superiore al 39 per cento per i comuni da 5.000 a 29.999 abitanti e superiore al 38 per cento per i comuni oltre i 29.999 abitanti; tale valore e' calcolato al netto dei contributi regionali nonche' di altri enti pubblici finalizzati e finanziare spese di personale per cui il valore di tali contributi va detratto sia al numeratore che al denominatore del parametro

| anno 2012 | |
|---------------------------------------|-----------------|
| spese di personale | A 23.293.354,73 |
| entrate correnti titoli I, II e III | B 69.608.807,11 |
| contributi regionali nonche' di altri | C 238.611,62 |
| (A-C)/(B-C) | 33,23% |

7) Consistenza dei debiti di finanziamento non assistiti da contribuzioni superiore al 150 per cento rispetto alle entrate correnti per gli enti che presentano un risultato contabile di gestione positivo e superiore al 120 per cento per gli enti che presentano un risultato contabile di gestione negativo, fermo restando il limite di indebitamento di cui all'art. 204 del tuoei con le modifiche di cui all'art. 8, comma 1 L. 183/2011, a decorrere dal 1 gennaio 2012.

| | anno 2012 | |
|-------------------------------------|------------------|---------------|
| debito al 31/12 | A | 35.223.640,37 |
| entrate correnti titoli I, II e III | B | 69.608.807,11 |
| | A/B | 50,60% |

8) Consistenza dei debiti fuori bilancio riconosciuti nel corso dell'esercizio superiore all'1 per cento rispetto ai valori di accertamento delle entrate correnti fermo restando che l'indice si considera negativo ove tale soglia venga superata in tutti gli ultimi tre esercizi finanziari;

| | anno 2012 | anno 2011 | anno 2010 |
|-------------------------------------|------------------|------------------|------------------|
| debiti fuori bilancio formati nel | A | 26.333,78 | 215.756,95 |
| entrate correnti titoli I, II e III | B | 69.608.807,11 | 73.797.024,90 |
| | A/B | 0,04% | 0,29% |
| | | | 0,09% |

Tale soglia non è stata superata in tutti gli ultimi tre anni.

9) Eventuale esistenza al 31 dicembre di anticipazioni di tesoreria non rimborsate superiori al 5 per cento rispetto alle entrate correnti.

Non esistono al 31 dicembre 2012 anticipazioni di tesoreria non rimborsate.

10) Ripiano squilibri in sede di provvedimento di salvaguardia di cui all'art. 193 del tuoei con misure di alienazione di beni patrimoniali e/o avanzo di amministrazione superiore al 5% dei valori della spesa corrente, fermo restando quanto previsto dall'articolo 1, commi 443 e 444 della L. 24/12/2012 n. 228 a decorrere dal 1 gennaio 2013; ove sussistano i presupposti di legge per finanziare il riequilibrio in più esercizi finanziari, viene considerato al numeratore del parametro l'intero importo finanziato con misure di alienazione di beni patrimoniali, oltre che di avanzo di amministrazione, anche se destinato a finanziare lo squilibrio nei successivi esercizi finanziari.

| | anno 2012 | |
|---------------------------------|------------------|---------------|
| ripiano squilibri con misure di | A | 500.000,00 |
| impegni della spesa corrente | B | 68.929.636,06 |
| | A/B | 0,73% |

Tabella n. 58- SERVIZI INDISPENSABILI PER COMUNI ED UNIONI DI COMUNI- Prima parte

| SERVIZIO | Efficacia | 2012 | | 2011 | | 2010 | |
|---|--|----------------|----------|----------------|----------|----------------|----------|
| | | DATI | RAPPORT. | DATI | RAPPORT. | DATI | RAPPORT. |
| SERVIZI CONNESSI AGLI ORGANI ISTITUZIONALI | nr.addetti/ popolazione | 10 77.326 | 0,000129 | 16 76.808 | 0,000208 | 20 76.534 | 0,000261 |
| AMMINISTRAZIONE GENERALE COMPRESO SERVIZIO ELETTORALE | nr.addetti/ popolazione | 79 77.326 | 0,00102 | 82 76.808 | 0,00107 | 87 76.534 | 0,00114 |
| SERVIZI CONNESSI ALL'UFFICIO TECNICO COMUNALE | domande evase / domande presentate | 1383 1446 | 0,95643 | 1.443 1.541 | 0,93640 | 1.492 1.622 | 0,91985 |
| SERVIZI DI ANAGRAFE E DI STATO CIVILE | nr.addetti/ popolazione | 26 77.326 | 0,00034 | 25 76.808 | 0,00033 | 26 76.534 | 0,00034 |
| SERVIZIO STATISTICO | nr.addetti/ popolazione | 1 77.326 | 0,00001 | 2 76.808 | 0,00003 | 2 76.534 | 0,00003 |
| SERVIZI CONNESSI CON LA GIUSTIZIA | | | | | | | |
| POLIZIA LOCALE ED AMMINISTRATIVA | nr.addetti/ popolazione | 82 77.326 | 0,00106 | 81 76.808 | 0,00105 | 74 76.534 | 0,00097 |
| SERVIZIO DELLA LEVA MILITARE PROTEZIONE CIVILE, PRONTO INTERVENTO E TUTELA DELLA SICUREZZA PUBBLICA | nr.addetti/ popolazione | 1 77.326 | 0,00001 | 1 76.808 | 0,00001 | 2 76.534 | 0,00003 |
| ISTRUZIONE PRIMARIA E SECONDARIA INFERIORE | nr.aule/ nr.studenti frequentanti | 414 6717 | 0,06163 | 414 6.723 | 0,06158 | 414 6.568 | 0,06303 |
| SERVIZI NECROSCOPICI E CIMITERIALI | | | | | | | |
| VIABILITA' E ILLUMINAZIONE PUBBLICA | km strade illuminate/ totale Km strade | 373,3 483,3 | 0,77240 | 370 481 | 0,76923 | 370 481 | 0,76923 |

Tabella n. 58- SERVIZI INDISPENSABILI PER COMUNI ED UNIONI DI COMUNI- Seconda parte

| SERVIZIO | Efficienza | 2012 | | | 2011 | | | 2010 | | |
|--|--|------------------------|----------|--|-------------------------|-----------|--|-------------------------|-----------|--|
| | | DATI | RAPPORT. | | DATI | RAPPORT. | | DATI | RAPPORT. | |
| SERVIZI CONNESSI AGLI ORGANI ISTITUZIONALI | costo totale/ popolazione | 925.649,71 76808 | 12,05 | | 1.477.741,06 76.534 | 19,31 | | 1.307.543,41 76.534 | 17,08 | |
| AMMINISTRAZIONE GENERALE COMPRESO SERVIZIO ELETTORALE | costo totale/ popolazione | 10.208.960,14 76808 | 132,92 | | 11.351.184,83 76.534 | 148,32 | | 11.058.093,79 76.534 | 144,49 | |
| SERVIZI CONNESSI ALL'UFFICIO TECNICO COMUNALE | costo totale/ popolazione | 6.030.115,80 77326 | 77,98 | | 6.756.412,10 76.534 | 88,28 | | 6.733.781,15 76.534 | 87,98 | |
| SERVIZI DI ANAGRAFE E DI STATO CIVILE | costo totale/ popolazione | 1.445.957,46 76808 | 18,83 | | 1.309.332,21 76.534 | 17,11 | | 1.294.019,72 76.534 | 16,91 | |
| SERVIZIO STATISTICO | costo totale/ popolazione | 98.118,75 76808 | 1,28 | | 86.703,69 76.534 | 1,13 | | 85.750,11 76.534 | 1,12 | |
| SERVIZI CONNESSI CON LA GIUSTIZIA | costo totale/ popolazione | 818.584,51 77326 | 10,59 | | 857.479,43 76.534 | 11,20 | | 894.379,00 76.534 | 11,69 | |
| POLIZIA LOCALE ED AMMINISTRATIVA | costo totale/ popolazione | 3.858.341,69 76808 | 50,23 | | 3.936.971,47 76.534 | 51,44 | | 4.286.796,95 76.534 | 56,01 | |
| SERVIZIO DELLA LEVA MILITARE | costo totale/ popolazione | 84.015,26 77326 | 1,09 | | 94.803,65 76.534 | 1,24 | | 78.041,32 76.534 | 1,02 | |
| PROTEZIONE CIVILE, PRONTO INTERVENTO E TUTELA DELLA SICUREZZA PUBBLICA | costo totale/ popolazione | 102.961,05 76808 | 1,34 | | 99.202,96 76.534 | 1,30 | | 131.254,66 76.534 | 1,71 | |
| ISTRUZIONE PRIMARIA E SECONDARIA INFERIORE | costo totale/ nr. studenti frequentanti | 1.419.384,73 6723 | 211,12 | | 1.753.750,38 6.568 | 267,01 | | 1.805.277,55 6.452 | 279,80 | |
| SERVIZI NECROSCOPICI E CIMITERIALI | costo totale/ popolazione | 710.408,05 77326 | 9,19 | | 747.941,91 76.534 | 9,77 | | 613.279,50 76.534 | 8,01 | |
| VIABILITA' E ILLUMINAZIONE PUBBLICA | costo totale/ km str.illuminate | 3.387.831,20 370,00 | 9.156,30 | | 4.130.145,01 370 | 11.162,55 | | 3.791.547,10 370 | 10.247,42 | |

Tabella n. 59 - DEI SERVIZI A DOMANDA INDIVIDUALE - RAFFRONTI

| SERVIZI | PREVISIONE 2012 | | | RENDICONTO 2012 | | |
|----------------------------------|---------------------|---------------------|---------------|---------------------|---------------------|---------------|
| | SPESE | ENTRATE | % | SPESE | ENTRATE | % |
| CENTRO INFANZIA FAMIGLIE | 75.207,15 | 37.000,00 | 49,20% | 88.165,95 | 35.825,00 | 40,63% |
| ASILI NIDO (-50% SPESE) | 1.517.323,50 | 1.180.000,00 | 77,77% | 1.477.568,26 | 988.304,79 | 66,89% |
| IMPIANTI SPORTIVI | 779.100,52 | 253.500,00 | 32,54% | 827.438,30 | 142.800,94 | 17,26% |
| MERCATO ORTOFRUTTICOLO | 0,00 | 0,00 | | 0,00 | 0,00 | |
| PALIO | 584.202,39 | 350.452,00 | 59,99% | 608.376,24 | 390.987,03 | 64,27% |
| MUSEI, PINACOTECHE E BIBLIOTECHE | 230.160,64 | 13.800,00 | 6,00% | 216.881,90 | 45.091,48 | 20,79% |
| TRASPORTO SCOLASTICO | 271.343,43 | 48.600,00 | 17,91% | 276.884,14 | 11.360,00 | 4,10% |
| ASSISTENZA DOMICILIARE | 439.520,90 | 80.500,00 | 18,32% | 422.198,41 | 71.876,24 | 17,02% |
| SCUOLA DI MUSICA | 307.869,71 | 146.225,00 | 47,50% | 318.233,12 | 134.052,47 | 42,12% |
| CENTRO GIOVANI/SCUOLA FUMETTO | 41.006,64 | 9.000,00 | 21,95% | 30.109,77 | 9.850,00 | 32,71% |
| TEATRO/ASTI TEATRO | 877.991,05 | 282.500,00 | 32,18% | 952.379,16 | 329.658,23 | 34,61% |
| TOTALE | 5.123.725,93 | 2.401.577,00 | 46,87% | 5.218.235,25 | 2.159.806,18 | 41,39% |

| Tabella n. 60- SERVIZI A DOMANDA INDIVIDUALE- Prima Parte | | 2012 | | 2011 | | 2010 | |
|--|-------------------------|--------|----------|--------|----------|--------|----------|
| SERVIZIO | PARAMETRO DI EFFICACIA | DATI | PARAM. | DATI | PARAM. | DATI | PARAM. |
| Asili nido | domande soddisfatte | 323 | 0,89 | 330 | 0,93 | 345 | 0,92 |
| | domande presentate | 363 | | 355 | | 374 | |
| | domande soddisfatte | 395 | 0,94 | 400 | 0,87 | 415 | 0,86 |
| Corsi extrascolastici di insegnamento di arti, sport ed altre discipline | domande presentate | 421 | | 462 | | 483 | |
| | numero impianti | 39 | 0,0005 | 39 | 0,0005 | 39 | 0,0005 |
| | popolazione | 77.326 | | 76.808 | | 76.534 | |
| Impianti sportivi | | | | | | | |
| | | | | | | | |
| | | | | | | | |
| Mercati e fiere attrezzate | | | | | | | |
| | | | | | | | |
| | | | | | | | |
| Teatri | numero spettatori | 29550 | 0,04 | 36.847 | 0,05 | 34.333 | 0,05 |
| | nr. Posti disponibili x | 1341 | | 1.341 | | 1.341 | |
| | nr. Rappresentazioni | 506 | | 589 | | 517 | |
| Musei, pinacoteche, gallerie e mostre | numero visitatori | 34158 | 8.539,50 | 24.660 | 6.165,00 | 20.561 | 5.140,25 |
| | numero istituzioni | 4 | | 4 | | 4 | |
| | | | | | | | |
| Spettacoli | | | | | | | |
| | | | | | | | |
| | | | | | | | |
| Altri servizi | domande soddisfatte | 434 | 0,84 | 501 | 0,82 | 599 | 0,82 |
| | domande presentate | 517 | | 608 | | 728 | |
| | | | | | | | |

Comune di Asti Relazione Illustrativa della Giunta al Rendiconto 2012

| Tabella n. 60- SERVIZI A DOMANDA INDIVIDUALE- Seconda Parte | | 2012 | | 2011 | | 2010 | |
|--|--------------------------|--------------|-----------|--------------|-----------|--------------|-----------|
| SERVIZIO | PARAMETRO DI EFFICIENZA | DATI | PARAM. | DATI | PARAM. | DATI | PARAM. |
| Asili nido | costo totale | 2.955.136,51 | 10.668,36 | 3.015.794,75 | 10.770,70 | 3.115.453,51 | 10.181,22 |
| | nr. bambini frequentanti | 277 | | 280 | | 306 | |
| Corsi extrascolastici di insegnamento di arti, sport ed altre discipline | costo totale | 348.342,89 | 944,02 | 353.011,59 | 921,70 | 365.660,78 | 887,53 |
| | numero iscritti | 369 | | 383 | | 412 | |
| Impianti sportivi | costo totale | 827.438,30 | 2,75 | 992.143,49 | 3,23 | 1.277.051,02 | 4,50 |
| | numero utenti | 301300 | | 307.350 | | 283.950 | |
| | costo totale | | | 41.350,90 | 1,36 | 261.739,13 | 8,58 |
| Mercati e fiere attrezzate | mq superficie occupata | | | 30.500 | | 30.500 | |
| | costo totale | 716.893,30 | 24,26 | 773.325,73 | 20,99 | 883.724,64 | 25,74 |
| Teatri | numero spettatori | 29550 | | 36.847 | | 34.333 | |
| | | | | | | | |
| Musei, pinacoteche, gallerie e mostre | costo totale | 216.881,90 | 6,35 | 302.602,46 | 12,27 | 365.210,33 | 17,76 |
| | numero visitatori | 34158 | | 24.660 | | 20.561 | |
| Spettacoli | costo totale | | | | | | |
| | n. spettacoli | | | | | | |
| | costo totale | 787.248,50 | 1.290,57 | 852.110,16 | 1.700,82 | 832.481,46 | 1.389,79 |
| Altri servizi | numero utenti | 610 | | 501 | | 599 | |

| Tabella n. 60- SERVIZI A DOMANDA INDIVIDUALE- Terza Parte | | | 2012 | | 2011 | | 2010 | |
|--|--------------------------|------------|----------|--------------|----------|--------------|----------|--|
| SERVIZIO | PROVENTI | DATI | PARAM. | DATI | PARAM. | DATI | PARAM. | |
| | | | | | | | | |
| Asili nido | provento totale | 988.304,79 | 3.567,89 | 1.064.597,31 | 3.802,13 | 1.188.624,26 | 3.884,39 | |
| | nr. bambini frequentanti | 277 | | 280 | | 306 | | |
| Corsi extrascolastici di insegnamento di arti, sport ed altre discipline | provento totale | 143.902,47 | 389,98 | 153.482,28 | 400,74 | 172.455,19 | 418,58 | |
| | numero iscritti | 369 | | 383 | | 412 | | |
| Impianti sportivi | provento totale | 142.800,94 | 0,47 | 259.295,96 | 0,84 | 218.657,96 | 0,77 | |
| | numero utenti | 301.300 | | 307.350 | | 283.950 | | |
| Mercati e fiere attrezzate | provento totale | | | 38.039,70 | 1,25 | 111.730,54 | 3,66 | |
| | mq superficie occupata | | | 30.500 | | 30.500 | | |
| Teatri | provento totale | 216.229,00 | 7,32 | 76.513,00 | 2,08 | 225.567,17 | 6,57 | |
| | numero spettatori | 29.550 | | 36.847 | | 34.333 | | |
| | | | | | | | | |
| Musei, pinacoteche, gallerie e mostre | provento totale | 45.091,48 | 1,32 | 46.657,90 | 1,89 | 46.063,00 | 2,24 | |
| | numero visitatori | 34.158 | | 24.660 | | 20.561 | | |
| Spettacoli | provento totale | 504.416,26 | 4.897,25 | 423.166,00 | 7.836,41 | 379.417,30 | 6.541,68 | |
| | numero spettacoli | 103 | | 54 | | 58 | | |
| Altri servizi | provento totale | 119.061,24 | 195,18 | 205.731,35 | 410,64 | 217.720,21 | 363,47 | |
| | numero utenti | 610 | | 501 | | 599 | | |

Corsi extra: Istituto di Musica + Scuola del Fumetto

Spettacoli: Asti Teatro + Palio

Uso locali: Centro Giovani

Altri servizi: Trovamici + Assist. Domic. + Trasp. Scolastico

CONTO ECONOMICO E CONTO DEL PATRIMONIO

Tabella n. 61- STATO PATRIMONIALE

| Attivo | 31/12/2011 | Variazioni da conto finanziario | Variazioni da altre cause | 31/12/2012 |
|-----------------------------------|-----------------------|--|----------------------------------|-----------------------|
| Immobilizzazioni immateriali | 101.791,31 | 28.460,44 | -49.423,29 | 80.828,46 |
| Immobilizzazioni materiali | 253.078.704,67 | 5.200.354,75 | -4.547.108,85 | 253.731.950,57 |
| Immobilizzazioni finanziarie | 22.718.445,27 | 387.006,66 | 1.611.455,11 | 24.716.907,04 |
| Totale immobilizzazioni | 275.898.941,25 | 5.615.821,85 | -2.985.077,03 | 278.529.686,07 |
| Rimanenze | 270.740,29 | | 2.971,20 | 273.711,49 |
| Crediti | 41.643.084,64 | 9.888.114,24 | -5.321.529,26 | 46.189.669,62 |
| Altre attività finanziarie | 0,00 | 0,00 | 0,00 | 0,00 |
| Disponibilità liquide | 11.831.734,26 | 1.750.335,33 | | 13.582.069,59 |
| Totale attivo circolante | 53.745.559,19 | 11.618.449,57 | -5.318.558,06 | 60.045.450,70 |
| Ratei e risconti | 128.727,06 | | 88.501,11 | 217.228,17 |
| Totale dell'attivo | 329.773.227,50 | 17.234.271,42 | -8.215.133,98 | 338.792.364,94 |
| Conti d'ordine | 92.651.508,60 | 7.783.033,99 | -8.243.189,53 | 92.191.353,06 |
| Passivo | | | | |
| Patrimonio netto | 88.919.196,67 | 0,00 | -4.515.037,38 | 84.404.159,29 |
| Conferimenti | 178.992.393,44 | 13.313.463,17 | -887.926,99 | 191.417.929,62 |
| Debiti di finanziamento | 38.490.389,92 | -3.266.749,55 | 0,00 | 35.223.640,37 |
| Debiti di funzionamento | 22.276.520,74 | -893.080,68 | 4.070.546,23 | 25.453.986,29 |
| Debiti per anticipazione di cassa | 0,00 | 0,00 | 0,00 | 0,00 |
| Altri debiti | 39.559,82 | 0,00 | 0,00 | 39.559,82 |
| Totale debiti | 60.806.470,48 | -4.159.830,23 | 4.070.546,23 | 60.717.186,48 |
| Ratei e risconti | 1.055.166,91 | 0,00 | 1.197.922,64 | 2.253.089,55 |
| Totale del passivo | 329.773.227,50 | 9.153.632,94 | -134.495,50 | 338.792.364,94 |
| Conti d'ordine | 92.651.508,60 | 7.783.033,99 | -8.243.189,53 | 92.191.353,06 |

Tabella n.62 - CONTO ECONOMICO -TREND STORICO

| | | 2010 | 2011 | 2012 |
|---|---|---------------|---------------|---------------|
| A | Proventi della gestione | 77.996.128,27 | 77.173.308,17 | 73.153.131,55 |
| B | Costi della gestione | 75.548.034,96 | 72.204.333,43 | 72.464.318,83 |
| | | | | |
| | Risultato della gestione | 2.448.093,31 | 4.968.974,74 | 688.812,72 |
| | | | | |
| C | Proventi ed oneri da aziende speciali partecipate | -5.625.495,04 | -4.935.369,71 | -4.826.672,44 |
| | | | | |
| | Risultato della gestione operativa | -3.177.401,73 | 33.605,03 | -4.137.859,72 |
| | | | | |
| D | Proventi (+) ed oneri (-) finanziari | -1.536.744,80 | -1.623.892,68 | -1.510.139,41 |
| E | Proventi (+) ed oneri (-) straordinari | 3.687.256,08 | 6.255.704,74 | 991.814,36 |
| | | | | |
| | Risultato economico di esercizio | -1.026.890,45 | 4.665.417,09 | -4.656.184,77 |

La redazione del Conto Economico e del Conto del Patrimonio è basata sui dati finanziari desunti dal Conto del bilancio.

In particolare, gli accertamenti e gli impegni di competenza sono stati iscritti nel prospetto di conciliazione, apportando, ove necessario, rettifiche ed integrazioni, pervenendo in tal modo ai valori da inserire nei proventi e nei costi del Conto Economico.

Nel Conto del patrimonio sono stati iscritti tra i crediti ed i debiti i residui in conto competenza di entrate e spese e sono stati iscritti tra le immobilizzazioni i pagamenti per l'acquisto di cespiti e le relative quote di ammortamento.

Le rettifiche ed integrazioni apportate al dato finanziario nel conto economico sono le seguenti:

Proventi della gestione

Proventi tributari

| | |
|----------------|---|
| 50.749.644,20- | accertamenti di competenza del titolo I |
| 1.029.980,00 | accertamenti di competenza del titolo I relativi ad esercizi precedenti |
| 49.719.664,20 | TOTALE |

Proventi da trasferimenti

| | |
|---------------|--|
| 8.230.858,52+ | accertamenti di competenza del titolo II |
| 76.698,19- | accertamenti di competenza del titolo IV categoria 6 |
| 182.253,49 | accertamenti di competenza del titolo II relativi ad esercizi precedenti |
| 8.125.303,22 | TOTALE |

Proventi da servizi pubblici

| | |
|---------------|--|
| 4.952.496,57- | accertamenti di competenza del titolo III categoria 1 |
| 800,00- | accertamenti di competenza del titolo III cat. 2 relativi ad esercizi precedenti |
| 330.571,00- | rilevazione IVA vendite come da dichiarazione 2012 |
| 4.271,73 | chiusura rateo attivo 2011 |
| 4.616.853,84 | TOTALE |

Proventi da gestione patrimoniale

| | |
|---------------|--|
| 2.919.578,70- | accertamenti di competenza del titolo III categoria 2 |
| 14.317,69+ | accertamenti di competenza del tit. III cat. 2 relativi ad esercizi precedenti |
| 350.486,31+ | concessione in uso aree cimiteriali |
| 549.129,08 | alienazioni che non decrementano il patrimonio |
| 3.804.876,40 | TOTALE |

Proventi diversi

| | |
|---------------|---|
| 2.541.227,08- | accertamenti di competenza del titolo III categoria 5 |
| 73.180,77+ | accertamenti di competenza del tit. III cat. 5 relativi ad esercizi precedenti |
| 3.068.759,78 | quota di provento pluriennale determinato secondo la procedura di ammortamento attivo |
| 5.536.806,09 | TOTALE |

Proventi da concessione da edificare

| | |
|--------------|--|
| 1.346.656,60 | oneri di urbanizzazione finalizzati alla copertura di spese correnti |
|--------------|--|

Variazione nelle rimanenze di materie prime e/o beni di consumo

| | |
|----------|----------------------------|
| 2.971,20 | incremento delle rimanenze |
|----------|----------------------------|

Costi della gestione**Personale**

| | |
|----------------|---|
| 21.860.354,32+ | impegni di competenza titolo I intervento 1 |
| 622.645,75- | rateo passivo 2012 |
| 6.036,00 | chiusura rateo passivo 2011 |
| 22.476.964,07 | TOTALE |

Acquisto di materie prime e/o beni di consumo

| | |
|-------------|---|
| 602.959,26- | impegni di competenza titolo I intervento 2 |
| 6.803,51+ | rilevazione IVA acquisti anno 2012 |
| 31.748,98- | rateo passivo 2012 |
| 12.287,87 | chiusura rateo passivo 2011 |
| 615.616,86 | TOTALE |

Prestazioni di servizi

| | |
|----------------|---|
| 33.543.047,02- | impegni di competenza titolo I intervento 3 |
| 741.674,63+ | chiusura ratei passivi 2011 |
| 1.198.813,41+ | ratei passivi 2012 |
| 120.616,63- | chiusura risconti attivi 2011 |
| 213.100,98- | risconto attivo 2012 |
| 144.868,25 | rilevazione IVA acquisti anno 2012 |
| 33.762.833,20 | TOTALE |

Godimento beni di terzi

| | |
|-------------|---|
| 174.085,96+ | impegni di competenza titolo I intervento 4 |
| 2.431,60- | rateo passivo 2012 |
| 5.916,03- | chiusura rateo passivo 2011 |
| 2.250,12- | rilevazione IVA acquisti anno 2012 |
| 975,26 | risconto attivo 2012 |
| 167.376,15 | TOTALE |

Trasferimenti

| | |
|---------------|--|
| 4.422.944,82+ | impegni di competenza titolo I intervento 5 dedotta la quota relativa a trasferimenti ad aziende partecipate |
| 67.186,13+ | mandati del titolo II che non influiscono sul patrimonio |
| 384.593,81- | rateo passivo 2012 |
| 108.962,03+ | chiusura rateo passivo 2011 |
| 905.000,00 | quota di entrate patrimoniali finalizzate alla copertura di spese correnti |
| 5.670.762,73 | TOTALE |

Imposte e tasse

| | |
|---------------|---|
| 1.672.344,48+ | impegni di competenza titolo I intervento 7 |
| 3.838,70- | chiusura risconto attivo 2011 |
| 3.151,93+ | risconto attivo 2012 |
| 12.856,00- | rateo passivo 2012 |
| 180.290,35 | chiusura rateo passivo 2011 |
| 1.505.596,90 | TOTALE |

Quote di ammortamento esercizio

| | |
|--------------|--------|
| 8.265.168,92 | TOTALE |
|--------------|--------|

Proventi ed oneri straordinari**Proventi da insussistenze del passivo**

| | |
|---------------|----------------------------------|
| 1.603.811,21+ | minori residui passivi titolo I |
| 60.131,66 | minori residui passivi titolo IV |
| 1.663.942,87 | TOTALE |

Proventi da sopravvenienze attive

| | |
|---------------|---|
| 1.300.531,95+ | accertamenti di competenza dei titoli I, II e III relativi ad esercizi precedenti |
| 29.500,00+ | alienazioni beni non inventariati |
| 31.789,27+ | maggiori residui attivi titolo V |
| 1.361.821,22 | TOTALE |

Proventi da plusvalenze patrimoniali

| | |
|---------------|---|
| 1.199.953,49+ | plusvalenze da immobilizzazioni finanziarie |
| 905.000,00 | plusvalenza da immobilizzazioni immateriali |
| 2.104.953,49 | TOTALE |

Oneri da insussistenze dell'attivo

| | |
|---------------|---|
| 469.405,50+ | minori residui attivi titolo I |
| 11.979,92+ | minori residui attivi titolo II |
| 528.138,12+ | minori residui attivi titolo III |
| 3.390.376,29+ | minori residui attivi titolo IV |
| 48.418,70+ | minori residui attivi titolo VI |
| 76.444,03+ | incassi di crediti di dubbia esigibilità |
| 1.414,68- | sgravi 2012 |
| 584.811,88 | crediti dubbia esigibilità a patrimoniale |
| 3.941.365,36 | TOTALE |

Oneri da minusvalenze patrimoniali

| | |
|-----------|--------------------------------|
| 95.451,55 | minusvalenze da partecipazioni |
| 95.451,55 | TOTALE |

Per le poste patrimoniali i criteri di valutazione sono stati i seguenti:

Immobilizzazioni materiali ed immateriali:

Sono state valutate al costo di acquisto o di costruzione rettificato del corrispondente fondo di ammortamento. Gli ammortamenti sono stati calcolati applicando le aliquote di cui all'art. 229 del D.L. 267/2000. Nelle immobilizzazioni in corso vengono iscritti i pagamenti relativi ad opere non concluse e stornati gli importi relativi ad opere concluse che hanno iniziato il processo di ammortamento nell'esercizio. In caso di cessione di beni sia mobili sia immobili si è provveduto ha stornare il costo di acquisto o costruzione e il corrispondente fondo di ammortamento, rilevando le relative plusvalenze o minusvalenze.

Immobilizzazioni finanziarie :

IMPRESE CONTROLLATE

| DESCRIZIONE | % PN | METODO PN |
|-------------------|-------|--------------|
| ASP SPA | 55,00 | 5.683.340,85 |
| TOTALE A III 1 a) | | 5.683.340,85 |

IMPRESE COLLEGATE

| DESCRIZIONE | % PN | METODO PN |
|----------------------|--------|--------------|
| GAIA SPA | 43,203 | 1.493.565,73 |
| LAETITIA VINI SRL | 33,33 | 0,00 |
| AURUM ET PURPURA SPA | 23,474 | 706.800,26 |
| SESTA SRL | 33,33 | 1.916,14 |
| TOTALE A III 1 b) | | 2.202.282,13 |

ALTRE IMPRESE

| DESCRIZIONE | | AL COSTO |
|----------------------------------|-------|-----------|
| FINIEMONTE SPA | 0,126 | 25.108,39 |
| FINIEMONTE PARTECIPAZIONI SPA | 0,098 | 39.994,33 |
| RES TIPICA INCOMUNE S.P.A. | 0,91 | 0,00 |
| GEAC SPA | 0,05 | 742,74 |
| ASTI STUDI SUPERIORI S.C.R.L. | 11,25 | 5.062,50 |
| PRACATINAT | 0,08 | 3.506,67 |
| TOTALE A III 1 c) | | 74.414,63 |

Per quanto riguarda le immobilizzazioni finanziarie, si precisa che:

- la società Laetitia Vini srl in liquidazione, risulta cancellata in data 9 gennaio 2012;
- la società GEAC Spa deriva dalla fusione per incorporazione di Stiraci Spa.

Crediti di dubbia esigibilità.

Consistenza iniziale: 12.956.714,48-

Incassi nell'esercizio 76.444,03-

Sgravi 2012 1.414,68+

Crediti portati in patrimoniale 584.811,88

TOTALE 13.463.667,65

Rimanenze:

Nell'attivo circolante è stata inserita la valorizzazione delle giacenze di fine anno pari a euro 273.711,49.

Tra i crediti nell'attivo del conto del patrimonio alla voce crediti per IVA le variazioni da conto finanziario sono desunte dalla dichiarazione IVA 2012 (in corso di presentazione) e la consistenza finale è data dal credito della consistenza iniziale maggiorato del credito dell'esercizio corrente.

Conferimenti

Tra i conferimenti confluiscono le entrate da trasferimenti in conto capitale assimilabili a ricavi pluriennali da ripartire su più esercizi. La quota di contributo imputabile ad ogni esercizio corrisponde all'aliquota di ammortamento delle opere finanziate con tali contributi. I conferimenti da concessione di edificare sono stati considerati al netto della quota finalizzata al finanziamento delle spese correnti.

Debiti

Tra i debiti di finanziamento sono esposti i mutui passivi e i prestiti obbligazionari. Nel corso dell'esercizio 2012 non sono stati contratti nuovi mutui.

Nei debiti di funzionamento sono compresi i debiti derivanti dal titolo I della spesa.

Patrimonio netto

La variazione totale del patrimonio netto è data dal risultato d'esercizio.

| | | |
|----------------|-------------------------------|---|
| 88.919.196,67+ | consistenza iniziale | poste derivanti da immobilizzazioni materiali |
| 141.147,39- | | |
| 4.656.184,77 | perdita d'esercizio anno 2012 | |
| 84.404.159,29 | | |
| | | CONSISTENZA FINALE |

Conti d'ordine:

Opere da realizzare

Negli impegni per opere da realizzare sono rilevate le somme rimaste da pagare al titolo II della spesa per la realizzazione di investimenti.

Beni di terzi

Si riportano i dati relativi a fidejussioni ricevute da terzi, a garanzia di lavori di costruzione e manutenzione straordinaria su immobili pari ad euro 60.665.842,94.

6) REALIZZAZIONE DEI PROGRAMMI E RISORSE ATTIVATE

6.a) Relazione Illustrativa per Programmi

PROGRAMMA N° 300 Città attiva / Sviluppo reti ed infrastrutture

Il Programma di sviluppo reti informatiche intende sviluppare, nell'ambito territoriale di cui al progetto P.I.S.U., un sistema integrato di raccolta dati utilizzabili sia per la comunicazione e la trasparenza, sia per l'erogazione di servizi innovativi ai cittadini e alle imprese, sia per il controllo ed il monitoraggio ambientale a tutela della sicurezza in senso lato.

È stato elaborato un progetto di massima che prevede la realizzazione di un sistema di videosorveglianza e hot spot Wi Fi con connessa infrastrutturazione in F.O., la realizzazione di interventi di infomobilità, ed infine la realizzazione di un sistema di monitoraggio ambientale.

Sono proseguiti gli interventi di realizzazione sul territorio delle nuove infrastrutture in attuazione della programmazione vigente portando a compimento le azioni intraprese negli anni precedenti o avviando opere inserite nel piano 2012/2014

Si descrive in modo sintetico lo stato di attuazione del programma al 31 dicembre, suddiviso per schede di piano programma, opere eseguite a scomuto, opere acquedottistiche e fognature.

PROGRAMMA OPERE PUBBLICHE 2012/2014

| N. SCHEDA | DESCRIZIONE | 31 DICEMBRE 2012 |
|-----------|---|---|
| | | In fase di affidamento incarico professionale propedeutico alla progettazione dell'intervento |
| 120/2012 | PISU - A.3.4 RIQUALIFICAZIONE QUARTIERE TORRETTA-NUOVA BRETELLA STRADALE TRA C.SO IVREA E STRADA RAGAZZI 99 | In fase di stipula contratto |
| 112/2012 | PISU - A.3.5 RIQUALIFICAZIONE QUARTIERE TORRETTA-COMPLETAMENTO STRADA LAVERDINA | Stipulato contratto con professionista 28/12/2012 -- in fase di redazione progetto definitivo |
| 997/2012 | PISU - A.1.1 RIQUALIFICAZIONE QUARTIERE TORRETTA-RECUPERO URBANISTICO QUARTIERE TORRETTA | Stipulato contratto con professionista 05/12/2012 -- in fase di redazione progetto definitivo |
| 119/2012 | PISU - A.2.1 RIQUALIFICAZIONE QUARTIERE TORRETTA-PISTA CICLABILE QUARTIERE TORRETTA | Stipulato contratto con professionista 27/12/2012 -- in fase di redazione progetto definitivo |
| 995/2012 | PISU - A.1.3 RIQUALIFICAZIONE QUARTIERE C.SO ALBA - RECUPERO URBANISTICO QUARTIERE C.SO ALBA | In fase di stipula contratto |
| 121/2012 | PISU - A.2.2 RIQUALIFICAZIONE QUARTIERE C.SO ALBA-PISTA CICLABILE QUARTIERE C.SO ALBA | stipulato contratto con professionista 10/12/2012 -- in fase di redazione progetto definitivo |
| 125/2012 | PISU - A.3.6 RIQUALIFICAZIONE QUARTIERE C.SO ALBA-RIQUALIFICAZIONE INFRASTRUTTURE E SOTTOSERVIZI C.SO ALBA | stipulato contratto con professionista 10/12/2012 -- in fase di redazione progetto definitivo |
| 123/2012 | PISU - A.2.3 RIQUALIFICAZIONE AREA PARCO BORBORE - COLLEGAMENTO CICLOPEDONALE TRA IL QUARTIERE | |

| | | |
|----------|---|--|
| | TORRETTA E IL PARCO BORBORE | |
| 124/2012 | PISU -A.2.4 RIQUALIFICAZIONE AREA PARCO BORBORE - COLLEGAMENTO CICLOPEDONALE TRA IL PARCO BORBORE E C.SO ALBA | stipulato contratto con professionista 10/01/2013 – in fase di redazione progetto definitivo |

PROGRAMMA OPERE PUBBLICHE ANNI PRECEDENTI

| N. SCHEDA | DESCRIZIONE | 31 DICEMBRE 2012 |
|-----------|---|---|
| 964/2006 | P. INSEDIAMENTI PRODUTTIVI P.I.P. DI "QUARTO" SUB-COMPARTI 5 E 7 | in attesa di disposizioni in merito alla predisposizione del progetto per opere di completamento con residui (rotatoria San Bartolomeo)- con i ribassi d'asta ripristinato danno per furti |
| 143/2008 | P. 2008/2010- Scheda 143- Nuovo parcheggio cimitero Progetto esecutivo euro 450.000,00 - CUP G39D07000140004- Fin. Mutuo - 2^ tranche mutuo banca BUIS - atto il 16/10/2008-E -Approvato nuovo quadro economico con DGC 150 del 27/4/2010 | in fase di affidamento incarico di verifica statica per utilizzo residuo (manutenzione straordinaria sfioratore per acque meteoriche in viale don Bianco alveo torrente Borbore) - Lavori principali ultimati nel 2010 |
| 152/2009 | COMPLETAMENTO TRATTO NUOVA STRADA DI PRG IN AREA PIP DI CORSO ALESSANDRIA (scheda 152/09) | Lavori conclusi |
| 952/2007 | RIQUALIFICAZIONE SPONDA SINISTRA FIUME TANARO | Realizzata pista da skate : fine lavori novembre 2012 – Consegna dei 48 orti per anziani prevista per inizio anno - posa e messa in funzione della colonnina acqua carico e scarico camper, manutenzione parco e potature |
| 853/2008 | RIO QUARTO / VALLEBACIGLIO | fine lavori novembre 2012 |
| 122/2011 | ROTATORIE URBANE 1° E 2° LOTTO | Stipula contratto 17/09/2012 con ditta aggiudicataria - Lavori al 15% |
| 193/2011 | REALIZZAZIONE ROTONDA ALL'INCROCIO TRA VIA GUERRA E CORSO ALESSANDRIA - ROTATORIE SPERIMENTALI | Lavori affidati |
| 853/2011 | SISTEMAZIONE IDRAULICA TORRENTE VERSA, CORSI VARI E INFRASTRUTTURE COLLEGATE DEL TERRITORIO COMUNALE | Approvato progetto preliminare con DGC n.242 del 10/05 – redatto progetto definitivo, in fase di approvazione |

OPERE ESEGUITE A SCOMPUTO – INTERVENTI IN ESECUZIONE DIRETTA DEGLI OPERATORI IN ASSOLVIMENTO DEGLI ONERI DI URBANIZZAZIONE DOVUTI PER EDIFICAZIONI

Le opere di urbanizzazione a scomputo indicate rappresentano i lavori più significativi in corso; la quantità di lavori in fase di esecuzione, verifica, approvazione, collaudo, in carico al Servizio Urbanizzazioni, è considerevolmente superiore.

| DESCRIZIONE | | 31 DICEMBRE 2012 |
|--|--|--|
| Fognatura Valdeperno | | lavori ultimati in attesa di contabilità per collaudo |
| Sistemazione del P.I.R.U. e P.E.C.L.I. area villaggio Bellavista | | Lavori eseguiti al 100% Lavori collaudati |
| Prolungamento tratto di via Cuneo verso il cavalcavia Giolitti | | Realizzato muro di sostegno per rotatoria, consolidamento struttura portante cavalcavia, demolizione parte vecchio cavalcavia. Lavori realizzati al 90% |
| Approvazione, entro il corrente anno da parte della giunta comunale del progetto esecutivo del collettore fognario tra via Ticino e il nuovo collettore dal torrente Versa all'impianto di depurazione di strada Quaglie, compatibilmente con i tempi dei soggetti titolari del PECLL "Cortese". | | Tratto da via Ticino verso fiume Tanaro (PECLI Cortese): lavori conclusi Tratto in spingitubo sotto ferrovia-- lavori iniziati e realizzati 30% |
| P.P. Piazza d'Armi | | Realizzazione di nuova viabilità e dotazione di infrastrutture di P.za d'Armi. Lavori eseguiti al 99% |
| Casa di Cura S. Anna | | Lavori eseguiti al 100% – Approvato progetto per utilizzo somme residue |
| P.E.C.L.I. Edilstrade | | Lavori di completamento pavimentazione in conglomerato bituminoso nuova viabilità PIP Quarto Lavori eseguiti al 90% - |
| P.E.C.L.I. Bennet | | Nuova viabilità , rotatoria su C.so Torino, parcheggi pubblici e nuova pavimentazione C.so Torino Lavori ultimati e collaudati |
| P.I.P. Quarto – Subcomparto 2 | | Realizzazione di nuova viabilità e dotazione di infrastrutture zona P.I.P. di Quarto. Lavori eseguiti al 100% Consegnata contabilità in fase di verifica |
| P.E.C.L.I. Bonaccorsi | | Lavori ultimati e collaudati |
| P.I.R.U. LINO | | Realizzazione di nuova viabilità e dotazione di infrastrutture zona C.so Alba – Via 101 Brigata Garibaldi - Lavori ultimati – in fase di redazione collaudo |
| P.E.C.L.I. Freilina | | Realizzazione di nuova viabilità e dotazione di infrastrutture zona Via Cavaneghi e Via Giribaldi. In fase di approvazione variante al progetto opere per completamento urbanizzazioni |
| P.I.R.U. Borgata Palucco | | Lavori ultimati e collaudati |
| P.I.R.U. San Carlo | | Realizzazione di nuova viabilità e dotazione di infrastrutture zona C.so Alba. Lavori eseguiti al 100% - in attesa contabilità per collaudo |
| Pecli Saffa Immobiliare | | Realizzazione parcheggio su via Maggiore, tratto fognatura e rotatoria su C.so Alessandria, strada |

| | |
|----------------------|--|
| | "Piubelli" – inizio lavori settembre 2012 – Lavori ultimati – in attesa di contabilità |
| Pecli Barbero | Fognatura lungo Strada Falletti – Opere eseguite al 100% in fase di collaudo |
| Pecli Grilli | Infrastrutture lungo via Grilli – opere eseguite al 100% in fase definizione utilizzo somme residue |
| Pecli Burbu Nice | Sistemazione aree verdi ed infrastrutture lungo strada A.A.A. – progetto esecutivo approvato – in attesa inizio lavori |
| Pecli Santhià 2 | Sistemazione marciapiede c.so Ivrea – Opere eseguite al 100% in fase di collaudo |
| Pecli Avidano | Rete gas ed asfalti via Deregibus – Opere eseguite al 100% - in fase di collaudo |
| Pecli Prà degli Orti | Infrastrutture e tratto nuova strada di P.R.G. zona via Falletti – Opere ultimate e collaudate |
| Pecli Sacat | Infrastrutture, parcheggio, potenziamento sistema fognario ed impianto IP Via Monti/C.so Alessandria/Strada Aniotto – Lavori ultimati e collaudati |
| Pecli Pian del Sole | Nuova via di PRG, Potenziamento infrastrutture zona via Urbani – lavori ultimati ed in fase di collaudo Opere collaudate |
| Pecli VAlterza | Nuova strada di PRG ed infrastrutture zona C.so Alessandria – Opere eseguite al 90% |
| Pecli H4 | Nuova via di PRG (Via Sodano) e relative infrastrutture – Lavori ultimati e opere collaudate |

Per quanto riguarda la **rete gas**, a seguito della D.C.C. n. 71 del 15.12.2010, in data 29.12.2010 è stato stipulato tra Comune di Asti e la società NOS SpA l'Accordo per la qualificazione e finalizzazione del socio NOS in A.S.P. fino al 31.12.2019, con l'indirizzo, tra gli altri, di valutare l'attivazione del servizio di distribuzione del gas nell'ambito del Piano Industriale 2011-2019, allegato dei Patti Parasociali, che dovevano essere definiti tra le parti entro il 30.6.2011, termine prorogato al 30.9.2011 con D.G.C. n. 302 del 28.6.2011.

Gli attuali Patti Parasociali sono scaduti il 25 giugno 2012.

La nuova Amministrazione comunale, con nota del Sindaco del 2.7.2012, ha proposto al socio NOS di utilizzare il secondo semestre 2012 per definire compiutamente l'equilibrio tecnico-economico dei servizi che A.S.P. dovrà gestire nel prossimo quinquennio, compreso l'approfondimento della tematica dei servizi pubblici locali, soprattutto per quanto concerne l'attivazione dei servizi gas, teleriscaldamento, fotovoltaico e illuminazione pubblica e per permettere la redazione del *Business Plan* e dei Patti Parasociali, validi per il periodo 1.1.2013-31.12.2017.

Al 31.12.2012 risultano ancora da definire tra i soci di A.S.P. SPA i Patti Parasociali, l'allegato *Business Plan* 2013/2017 e il conseguente aggiornamento dei vari Contratti di servizio.

Lo stato di attuazione del Programma è più analiticamente evidenziato anche nei sottoelencati progetti collegati.

PROGETTO N° 1 - REALIZZAZIONE DI ROTATORIE URBANE - di cui al Programma N° 300 - Città attiva / Sviluppo reti ed infrastrutture

RESPONSABILE: Antonio Scaramozzino

Gli interventi previsti alla scheda 122/2011 riguardano la realizzazione della Rotatoria in Via Marellò/Via Foscolo/Strada Fortino (V.V.F.) e la Rotatoria Cavalcavia Giolitti /C.so Venezia (ex Sup. Tam); lavori realizzati al 15%.

Realizzata la rotatoria provvisoria tra corso Alessandria e via Guerra.

I lavori previsti alla scheda 193/2011 di realizzazione della rotonda di via Guerra sono stati affidati.

PROGETTO N° 3 - STUDIO PER SERVIZIO DISTRIBUZIONE GAS - di cui al Programma N° 300 - Città attiva / Sviluppo reti ed infrastrutture

RESPONSABILE: Giampaolo Fanutza

In data 4.7.2012 Italgas ha inoltrato al Comune lo stato di consistenza dei beni connessi con la gestione del sistema distributivo gas al 31.12.2011, restando a disposizione per la condivisione del valore dell'indennità spettante alla Società Italgas al termine della Concessione (prorogata fino al 31.12.2012 con l'Atto aggiuntivo stipulato tra le parti in data 1.3.2010), nell'intesa della conseguente attivazione del Tavolo Tecnico con Italgas, già affrontata con Italgas in data 24.5.2011 e con A.S.P. in data 5.7.2011.

Il Decreto Ministeriale n. 226 del 12.11.2011, in vigore dall'11.2.2012, "*Regolamento per i criteri di gara e per la valutazione dell'offerta per l'affidamento del servizio della distribuzione del gas naturale, in attuazione dell'articolo 46-bis del decreto-legge 1° ottobre 2007, n. 159, convertito in legge, con modificazioni, dalla legge 29 novembre 2007, n. 222*" ha definito l'**Ambito Territoriale Minimo - ATEM** coincidente con la Provincia di Asti (Comune di Asti +115 Comuni della provincia) + 16 Comuni della provincia di Torino + 12 Comuni della provincia di Cuneo + 2 Comuni della provincia di Alessandria e la procedura, con la relativa tempistica, per l'affidamento del servizio in forma associata che prevede:

- entro l'11.8.2013 il Comune di Asti, stazione appaltante in qualità di comune capoluogo dell'ATEM, deve convocare i Comuni dell'ambito per definire la procedura di gara per l'affidamento del servizio in forma associata
- entro l'11.2.2014 gli Enti locali concedenti forniscono alla stazione appaltante la documentazione necessaria alla preparazione del bando di gara: bozza contratto di servizio, disciplinare di gara, informazioni per la presentazione delle offerte
- entro l'11.8.2014 pubblicazione del bando di gara per l'affidamento del servizio per un periodo di anni 12.

In caso di attivazione del servizio di distribuzione gas e teleriscaldamento nell'ambito dei servizi gestiti da A.S.P., da disciplinare con apposito Contratto di servizio, il Comune di Asti può rimanere stazione appaltante per i Comuni dell'ambito; il concessionario unico d'Ambito subentrerà progressivamente nelle gestioni NON immediatamente affidate, alla scadenza delle concessioni stesse.

In caso di NON attivazione del servizio di distribuzione gas e teleriscaldamento nell'ambito dei servizi gestiti da A.S.P., occorrerà attuare la procedura di affidamento servizio di distribuzione gas + teleriscaldamento ai sensi del Decreto n. 226 del 12.11.2011, prorogando, per il Comune di Asti, l'attuale concessione a Italgas per il periodo 2013/2014, fino al subentro del nuovo gestore d'Ambito.

La nuova Amministrazione comunale, con nota del Sindaco del 2.7.2012, ha proposto al socio NOS di utilizzare il secondo semestre 2012 per definire compiutamente l'equilibrio tecnico-economico dei servizi che A.S.P. dovrà gestire nel prossimo quinquennio, in particolare per quanto concerne l'attivazione del servizio di distribuzione gas e per permettere la redazione del *Business Plan* e dei Patti Parasociali, validi per il periodo 1.1.2013-31.12.2017.

Attualmente è in fase di valutazione da parte del socio NOS l'eventuale attivazione del servizio di distribuzione del gas naturale, per cui al

3.7 - PROGETTO N° 4 - PROGETTO INTEGRATO DI SVILUPPO URBANO (PISU): PREDISPOSIZIONE, PROGETTAZIONE E SVILUPPO AZIONI di cui al Programma N° 300 - Città attiva / Sviluppo reti ed infrastrutture

RESPONSABILE: Antonio Scaramozzino
Andrea Berzano

Alla data del 31.12.2012 è in fase di redazione il progetto inerente le componenti tecnologiche del PISU ovvero:

1. dorsale fibra ottica, sistema di videosorveglianza e realizzazione di "bolle" Wi-Fi;
2. sistema informativo relativo alla mobilità;
3. centralina ARPA per il monitoraggio dei dati ambientali.

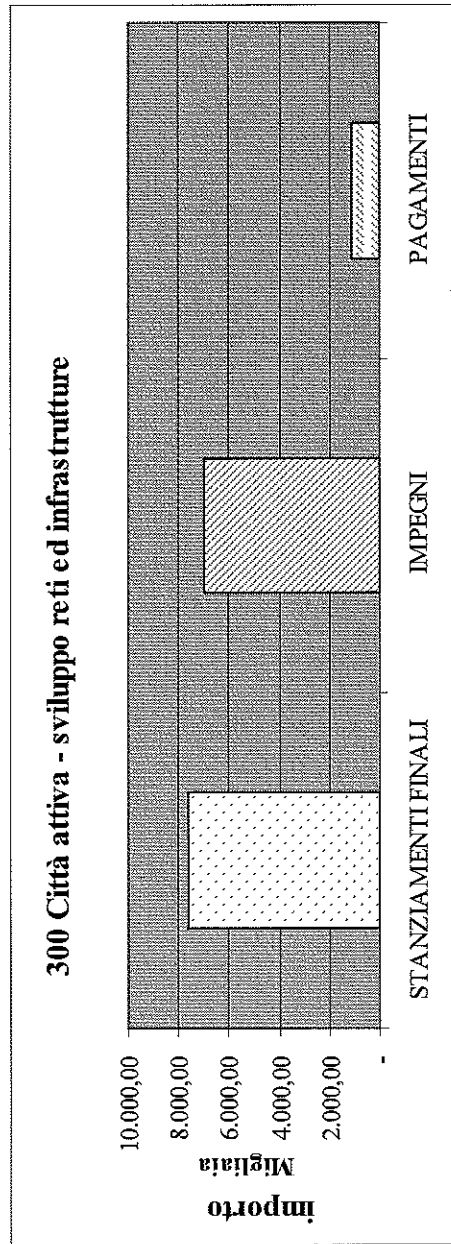
Le specifiche tecniche dei sistemi indicati in elenco sono state definite; ora occorre verificare le modalità di posa della fibra ottica e di alimentazione elettrica sia degli armadi stradali contenenti gli apparati attivi di rete che di tutti gli altri oggetti (TLC, hot-spot Wi-Fi, paline informative, ecc.).

PARAMETRI DI EFFICACIA

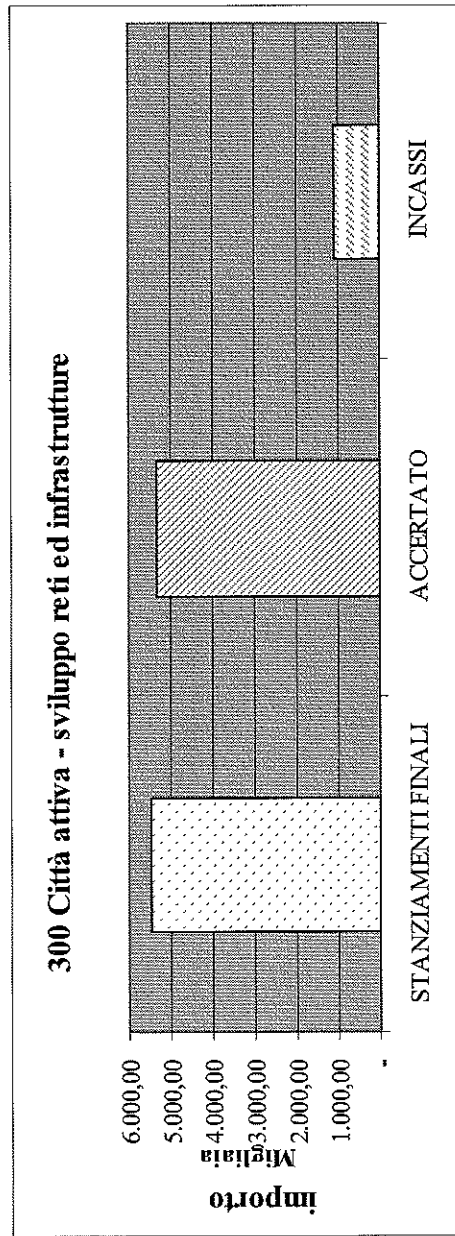
| DESCRIZIONE PRODOTTO | 2007 | 2008 | 2009 | 2010 | 2011 | 2012 |
|--|--------|------------|-----------|-----------|-----------|------------|
| progettazione di opere pubbliche: n. progetti definitivi e definitivi/esecutivi approvati | 38 | 58 | 2 | 18 | 34 | 25 |
| progettazione di opere pubbliche: importo progetti definitivi approvati (migliaia di euro) | 12.719 | 11.265 | 2.407 | 2.366 | 5.470 | 21 |
| km. Rete idrica | 946 | 947,5 | 947,5 | 948,7 | 949,91 | 953,09 |
| km. Rete fognaria | 217,5 | 225,5 | 284 | 285,6 | 287 | 293,42 |
| km. Rete gas | 252,3 | 253,10 | 252,3 | 253,3 | 253,3 | 254,24 |
| n. postazioni di lavoro informatizzate | 445 | 450 | 436 | 440 | 445 | 439 |
| n. licenze software acquistate e rinnovate nell'anno | - | - | 2.024 | 505 | 521 | 58 |
| n. accessi al sito web dell'Ente | - | - | 600.000 | 700.000 | 1.040.000 | 1.500.000 |
| n. incarichi di studio, di ricerca e di consulenza | - | 31 | 8 | 2 | 7 | 16 |
| Importo incarichi di studio, di ricerca e di consulenza € | - | 363.493,85 | 52.965,28 | 24.700,00 | 48.341,59 | 223.268,89 |

RIEPILOGO DEI PROGRAMMI - STATO DI ATTUAZIONE DEI PROGRAMMI

| DESCRIZIONE PROGRAMMA | STANZIAMENTI FINALI | IMPEGNI | % IMPEGNATO | PAGAMENTI | % PAGATO |
|---|---------------------|---------------------|--------------|---------------------|--------------|
| 300 Città attiva - sviluppo reti ed infrastrutture | | | | | |
| Spesa corrente (tit.I) | 1.380.255,19 | 1.374.530,50 | 99,59 | 1.055.215,02 | 76,77 |
| Spesa in C/capitale (tit.II) | 6.262.493,78 | 5.594.564,07 | 89,33 | 23.774,70 | 0,42 |
| Rimborso prestiti | - | - | - | - | - |
| Totale programma 300 | 7.642.748,97 | 6.969.094,57 | 91,19 | 1.078.989,72 | 15,48 |



| RIEPILOGO DEI PROGRAMMI - STATO DI ATTUAZIONE DEI PROGRAMMI | | | | | |
|---|---------------------|---------------------|--------------|---------------------|--------------|
| DESCRIZIONE PROGRAMMA | STANZIAMENTI FINALI | ACCERTATO | % ACCERTATO | INCASSI | % INCASSI |
| 300 Città attiva - sviluppo reti ed infrastrutture | | | | | |
| Entrate finali (tit.I,II,III,IV) | 5.457.372,48 | 5.310.960,48 | 97,32 | 1.112.588,00 | 20,95 |
| Entrate da accensioni di prestiti | | | | | |
| Totale programma 300 | 5.457.372,48 | 5.310.960,48 | 97,32 | 1.112.588,00 | 20,95 |



PROGRAMMA N° 301 Città attiva / Sviluppo economico

L'Amministrazione Comunale, anche per l'anno 2012, ha avuto tra i principali obiettivi quello di incentivare il rilancio economico della città realizzando e consolidando varie iniziative e progetti quali la prosecuzione delle iniziative legate al Centro Commerciale Naturale, il recupero funzionale dell'immobile ex UPIM e l'ampliamento delle aree mercatali; interventi che mirano a valorizzare spazi del centro storico cittadino promuovendo eventi che consentano di tenere alto l'interesse di artisti e artigiani con l'obiettivo di creare occasioni di intrattenimento per portare l'interesse della cittadinanza e non, valorizzando al massimo l'attività commerciale di determinate aree cittadine e di attrezzare vie e spazi come musei a cielo aperto dove possano essere promossi attività artistiche, antichi mestieri, attività artigianali, ecc. al fine di sviluppare nuove attività d'impresa.

Lo stato di attuazione del Programma è più analiticamente evidenziato anche nei sottoelencati progetti collegati.

PROGETTO N° 1 – IMPOSTAZIONE DI STRATEGIA DI MARKETING TERRITORIALE - di cui al Programma N° 301 Città attiva / Sviluppo economico

RESPONSABILE: Franco La Rocca

Il Centro Commerciale Naturale si è confermato, anche per l'anno 2012, il fulcro dei progetti legati alla rivitalizzazione delle attività commerciali in genere. L'impegno dell'Amministrazione Comunale a sostegno del Centro Commerciale stesso è stato profondo ed ampio. Dal punto di vista delle iniziative e degli eventi vale la pena ricordare la Fiera di Primavera (svoltasi il 01/04/2012), il Mercato d'Europa (25-26-27/05/2012), che ha riscosso un buon successo, come le passate edizioni, proprio per l'originalità dell'evento e degli espositori e la Notte Bianca dei Saldi che ha "acceso" la notte astigiana del 7 luglio grazie all'apertura serale delle attività commerciali, alle rappresentazioni di Asti Teatro ed alle varie iniziative organizzate. E' stata data molta importanza anche alla rivitalizzazione delle aree mercatali, che da sempre costituiscono un punto di forza per il commercio astigiano: oltre all'istituzione, in via sperimentale, del Mercato dei Produttori in Piazzale de André, un ottimo successo ha riscosso il Mercato delle Regioni, la cui prima edizione si è svolta nei giorni 5-6-7 ottobre conquistando da subito il favore dei visitatori per la varietà e la novità offerte dagli operatori partecipanti. Un buon successo, come sempre, hanno avuto la Fiera d'Autunno (svoltasi il 14/10/2012) e Cucina e Cantina svoltasi il 17-18/11/2012 in collaborazione con il Settore Cultura, Istituti Culturali, Manifestazioni, Sport ed in concomitanza con la Fiera del Tartufo.

PROGETTO N° 2 – RIQUALIFICAZIONE E VALORIZZAZIONE DELLA RETE DEI PUBBLICI ESERCIZI - di cui al Programma**N° 301 Città attiva / Sviluppo economico****RESPONSABILE:** Franco La Rocca

Con la DCC. n. 45 del 28/11/2012 sono stati approvati i criteri comunali in recepimento degli indirizzi e dei criteri regionali per l'insediamento delle attività di somministrazione alimenti e bevande. In particolare, l'art. 12 di tali criteri, prevede che al fine di consentire l'ubicazione di esercizi di somministrazione anche in aree pedonali, a traffico limitato, ecc. in contiguità con altre attività di commercio e di servizio sia consentita, in luogo del reperimento fisico del fabbisogno dei posti parcheggio, la sua monetizzazione negli addensamenti A1, A4 e nelle localizzazioni L1 già identificate. I proventi derivanti saranno destinati alla manutenzione e/o alla realizzazione di parcheggi pubblici dedicati alla zona di insediamento. La quota di monetizzazione è stabilita, in base alla classificazione delle aree di P.R.G. vigente, come corrispondente ai valori unitari (espressi in Euro/mq.) dettati dalla DCC. n. 81 del 25/11/08 con un abbattimento del 60% nelle zone sopra indicate. L'importo totale è calcolato moltiplicando il valore unitario come sopra stabilito per i mq. ottenuti dal prodotto del numero di posti auto ricavato dalla formula di cui alla precedente tabella e il parametro di conversione (26 o 28 mq.). L'onere derivante dalla monetizzazione deve essere corrisposto al Comune prima del rilascio dell'autorizzazione alla somministrazione in unica soluzione ed è possibile dilazionare lo stesso in quattro rate semestrali prevedendo il pagamento della prima rata al momento della definizione del procedimento amministrativo e le altre tre rate a scadenze successive (la seconda entro 6 mesi dal rilascio dell'autorizzazione alla somministrazione, la terza entro 12 mesi e l'ultima al termine del terzo semestre successivo).

PROGETTO N° 3 – RIQUALIFICAZIONE E VALORIZZAZIONE DELLA RETE COMMERCIALE E PREDISPOSIZIONE NUOVO PIANO COMMERCIALE - di cui al Programma N° 301 Città attiva / Sviluppo economico**RESPONSABILE:** Franco La Rocca

Un notevole sforzo è stato impiegato per la riqualificazione e la valorizzazione della rete commerciale, cercando di riutilizzare i cosiddetti "contenitori vuoti" presenti all'interno della città. Molte richieste sono giunte dagli operatori commerciali operanti in Corso Alfieri affinché si potesse riutilizzare il fabbricato conosciuto come ex Upim. L'Amministrazione ha confermato l'orientamento, in continuità con la passata Amministrazione per il riuso dell'immobile al fine di rivitalizzare l'area ed il suo intorno. Ci sono stati alcuni incontri a seguito dei quali è stato chiesto alla Società proprietaria, con lettera del 16/10/2012, di confermare la proposta e gli impegni a suo tempo manifestati, di precisare una adeguata offerta relativa agli extra – oneri e di indicare l'operatore economico interessato alla realizzazione dell'intervento. Si è in attesa di un riscontro da parte della Società stessa.

PROGETTO N° 4 – IMPLEMENTAZIONE ADESIONI ALLO SPORTELLO UNICO DELLE IMPRESE - di cui al Programma N° 301 Città attiva / Sviluppo economico

RESPONSABILE: Franco La Rocca

La Comunità Collinare tra Langa e Monferrato ha manifestato la volontà di convenzionarsi per l'esercizio associato delle funzioni amministrative relative allo Sportello Unico per le Attività produttive; in data 28/12/2012 questo Settore ha chiesto al Presidente della suddetta Comunità notizie in merito all'interesse al convenzionamento con lo Sportello Unico per le Attività produttive del Comune di Asti. Nel corso dell'anno 2012 si è consolidato, da parte dei professionisti esterni e degli studi dei commercialisti, l'utilizzo della presentazione per via telematica delle pratiche; questo sistema permette agli utenti da un lato un notevole risparmio di tempo, in quanto non devono più recarsi negli uffici, e dall'altro dà la certezza in merito alla presentazione della pratica in quanto gli uffici tempestivamente inviano la ricevuta della stessa. È stato definito il progetto di avvalimento e supporto temporaneo e gratuito a favore degli Sportelli Unici delle Attività Produttive per l'esercizio delle funzioni relative ai procedimenti unici ex art. 7 DPR n. 160/2010 in materia ambientale che prevede la presentazione delle pratiche, la loro istruttoria ed il rilascio del conseguente provvedimento da parte dello Sportello Unico in collaborazione con gli uffici della Provincia.

PROGETTO N° 5– FAVORIRE L'INSEDIAMENTO DI NUOVE IMPRESE- di cui al Programma N° 301 Città attiva / Sviluppo economico

RESPONSABILE: Franco La Rocca

Il periodo di forte crisi a livello mondiale e l'incertezza che ne consegue hanno reso vani gli sforzi compiuti da questo Settore per incentivare gli imprenditori ad insediare nuove imprese nel territorio astigiano. Nonostante ciò, sono stati presi contatti con una ditta che vorrebbe trasferire la propria attività in questo Comune; è un primo passo ma molto importante che fa ben sperare in una prossima ripresa.

PROGETTO N° 6 - PROGETTO INTEGRATO DI SVILUPPO URBANO (PISU): PREDISPOSIZIONE, PROGETTAZIONE E SVILUPPO AZIONI di cui al Programma N° 301 Città attiva / Sviluppo economico**RESPONSABILE:** Gianluigi Porro
Franco La Rocca

Si sono svolte una serie di riunioni tra i vari Dirigenti interessati al progetto P.I.S.U.; in data 21/12/2012 è stata approvata dalla Giunta Comunale la Delibera avente ad oggetto "Programma operativo regionale 2007/2013 finanziato dal F.E.S.R. a titolo dell'obiettivo "Competitività ed occupazione" Asse III.2.2 "Riqualificazione aree degradate". P.I.S.U. denominato "Asti - Ovest". Intervento Scheda 9 - ImpresAsti Nuove Idee ad ovest - Anticipazione contributo" con la quale si è provveduto a prenotare la somma di €. 40.000,00, somma erogata dalla Regione Piemonte quale anticipo.

L'azione "Botteghe e artigiani: Mont Martre ad Asti" nello specifico intende valorizzare una via del centro storico, la Via Nicola Gabiani, che per la particolare struttura morfologica (ad anello in salita verso la collina nord della città), ricorda la famosa via parigina dedicata agli artisti.

È stato predisposto un progetto per la creazione di eventi ricreando l'atmosfera di Mont Martre anche se è ancora da definire sotto un profilo finanziario. Il primo evento potrà essere realizzato nei primi giorni di giugno 2013. Intanto sono stati presi contatti con le realtà locali per iniziare a definire la disponibilità per una sinergia "creativa".

Dopo aver realizzato il progetto, nell'ultimo aggiornamento del progetto P.I.S.U. con la Regione Piemonte con D.G.C. n. 507 del 13/11/2012 vi sono state diverse rimodulazioni all'interno delle quali il progetto "Botteghe e artigiani: Mont Martre ad Asti" non è stato approvato e pertanto è stato tolto il finanziamento relativo.

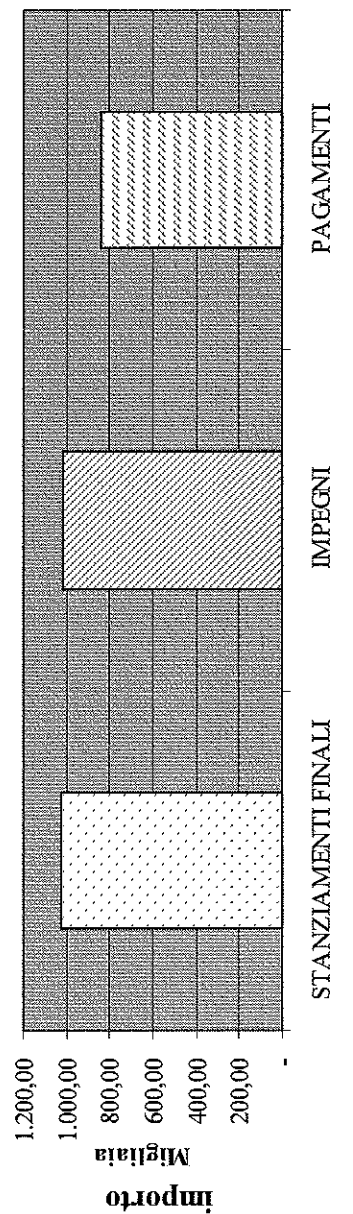
PARAMETRI DI EFFICACIA

| DESCRIZIONE PRODOTTO | 2007 | 2008 | 2009 | 2010 | 2011 | 2012 |
|--|--------|-----------|-----------|------------------|-----------------|---------|
| fiere, mercati e mostre organizzate: n. giorni | 1.138 | 1.138 | 1.371 | 1.321 | 1.383 | 1.365 |
| n. autorizzazioni per attività artigianali, commerciali su aree pubbliche e di servizi | 1.201 | 1.213 | 984 | 895 | 1.402 | 1.444 |
| n. autorizzazioni/cessazioni per attività commerciali, sanitarie, di somministrazione e ricettive | - | 1.115 | 1.064 | 976 (871/105) | 870 (776/94) | 827/174 |
| Totale autorizzazioni e concessioni per attività artigianali, commerciali su aree pubbliche e di servizi | - | - | 2.654 | 2.516 | 1.528 | 1.546 |
| n. autorizzazioni all'utilizzo di bene pubblico rilasciate nell'anno | - | - | 224 | 703 | 567 | 438 |
| Mercati e fiere attrezzate (MOI): mq. superficie occupata | 32.600 | 30.500 | 30.500 | 30.500 | 30.500 | 30.500 |
| nuove imprese registrate | | 462 | 508 | 532 | 126 | -72 |
| nuove imprese insediate | | 354 | 420 | 438 | 74 | -89 |
| iscrizioni/cancellazioni alla camera di commercio | - | - | - | 648/469 | 491 / 387 | 448/501 |
| Provvedimenti Sportello Unico attività produttive presentati | 521 | 460 | 475 | 594 | 555 | 558 |
| Provvedimenti Sportello Unico attività produttive evasi | 439 | 437 | 417 | 526 | 508 | 483 |
| Autorizzazioni di suolo pubblico Sportello Unico presentate | 873 | 824 | 753 | 790 | 747 | 709 |
| Autorizzazioni di suolo pubblico Sportello Unico evase | 847 | 748 | 721 | 770 | 731 | 701 |
| n. incarichi di studio, di ricerca e di consulenza | - | 1 | 3 | 1 | 1 | - |
| Importo incarichi di studio, di ricerca e di consulenza € | - | 28.000,00 | 13.718,88 | 5.000,00 | 20.000,00 | - |

RIEPILOGO DEI PROGRAMMI - STATO DI ATTUAZIONE DEI PROGRAMMI

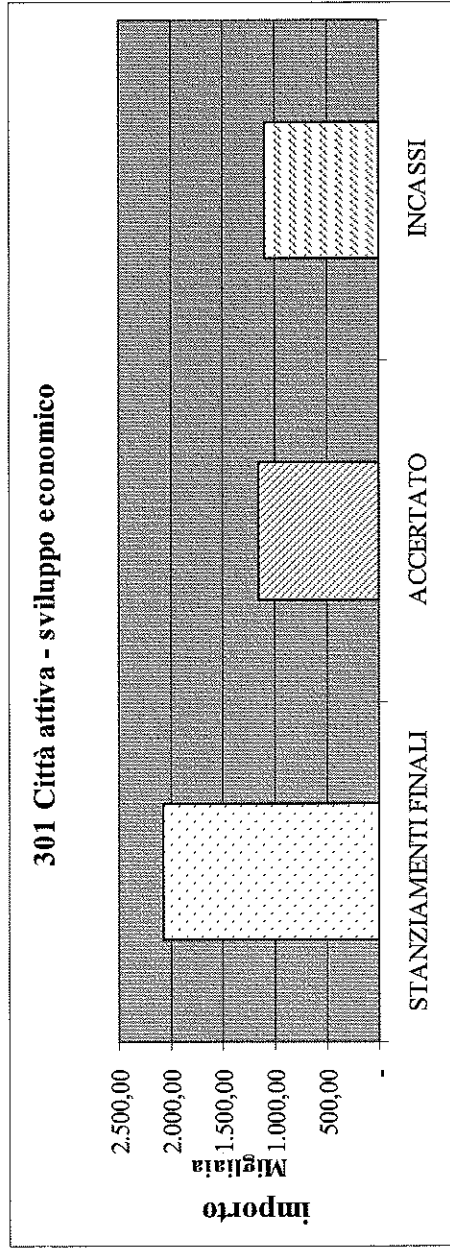
| DESCRIZIONE PROGRAMMA | STANZIAMENTI FINALI | IMPEGNI | % IMPEGNATO | PAGAMENTI | % PAGATO |
|--|---------------------|---------------------|--------------|-------------------|--------------|
| 301 Città attiva - sviluppo economico | | | | | |
| Spesa corrente (tit.I) | 1.015.341,58 | 1.005.204,40 | 99,00 | 840.378,50 | 83,60 |
| Spesa in C/capitale (tit.II) | 6.000,00 | 6.000,00 | 100,00 | - | - |
| Rimborso prestiti | - | - | - | - | - |
| Totale programma 301 | 1.021.341,58 | 1.011.204,40 | 99,01 | 840.378,50 | 83,11 |

301 Città attiva - sviluppo economico



RIEPILOGO DEI PROGRAMMI - STATO DI ATTUAZIONE DEI PROGRAMMI

| DESCRIZIONE PROGRAMMA | STANZIAMENTI FINALI | ACCERTATO | % ACCERTATO | INCASSI | % INCASSI |
|--|---------------------|---------------------|--------------|---------------------|--------------|
| 301 Città attiva - sviluppo economico | | | | | |
| Entrate finali (tit.I,II,III,IV) | 2.084.100,00 | 1.156.788,00 | 55,51 | 1.100.542,92 | 95,14 |
| Entrate da accensioni di prestiti | - | - | - | - | - |
| Totale programma 301 | 2.084.100,00 | 1.156.788,00 | 55,51 | 1.100.542,92 | 95,14 |



PROGRAMMA N° 302 – Città attiva / Sviluppo Università

Rilevato che la crisi economica e finanziaria in atto in Italia fa sentire i suoi effetti deleteri anche nella città di Asti investendo il mondo del lavoro con una ricaduta negativa in campo occupazionale e rende sempre più pressante adottare misure concrete e immediate a favore dei cittadini, in particolare dei giovani, l'Amministrazione Comunale ha ritenuto opportuno impegnarsi adottando in stretta collaborazione con ASTISS azioni di politica attiva del lavoro orientate alla coesione sociale e ai giovani nell'ambito di un sistema di accompagnamento nella società e nel mercato del lavoro, nonché valorizzazione del merito, con il duplice obiettivo di offrire loro opportunità e utilizzare il loro straordinario potenziale di energia per restituire vigore ai segmenti importanti della nostra economia.

Tra le possibili misure di intervento si è focalizzata l'attenzione e sono stati avviati:

- cantieri - stage di lavoro: è stato predisposto apposito bando con requisiti di ammissibilità e i criteri automatici di selezione (titolo di studio - ISEE), rivolto a n.10 giovani residenti in Provincia di Asti, diplomatisi o laureatisi da non più di 24 mesi dalla pubblicazione del bando. I progetti di cantiere, che non costituiscono un rapporto di lavoro, sono espletati per la realizzazione di opere e servizi di pubblica utilità nei Settori Urbanistica, Lavori Pubblici, Manifestazioni, Risorse Umane e Sistemi Informativi, Università/Lavoro/Istruzione del Comune di Asti e sono integrati da azioni di orientamento e di formazione finalizzate all'acquisizione di competenze utili per favorire l'occupabilità dei giovani. I progetti di cantiere hanno la durata di n. 6 mesi con avvio differenziato e prevedono n. 35 ore di attività settimanale. Per la durata dei cantieri i giovani conserveranno lo stato di disoccupazione e avranno la possibilità di partecipare alle eventuali chiamate pubbliche del Centro per l'impiego

I cantieri - stage di lavoro si sono conclusi nell'ottobre 2012, fatta eccezione per un cantiere che espletando l'attività al Settore Manifestazioni ha iniziato il percorso a giugno e lo ha concluso nel dicembre 2012 garantendo la presenza durante alcune delle principali manifestazioni della Città (Palio, Fiera del Tartufo, ecc.);

- tirocini formativi e di orientamento: tramite apposito bando sono stati istituiti tirocini non costituenti rapporti di lavoro, finalizzati a favorire percorsi integrati per l'acquisizione di competenze trasversali e specifiche, spendibili sul mercato del lavoro mediante la conoscenza diretta delle realtà produttive locali e a sostenere mirate scelte professionali basate su reali e valide esperienze lavorative. I tirocini sono espletati presso datori di lavoro, pubblici o privati costituiti da imprenditori o da persone esercenti una professione, individuati tramite la collaborazione delle locali Associazioni datoriali e degli Ordini Professionali dei vari settori: artigianale, commerciale, industriale, agricolo e terziario. I tirocini sono regolati da apposite convenzioni fra il Comune, il datore di lavoro e il tirocinante formulate sulla base di un progetto formativo individuale. L'individuazione dei soggetti ammessi è avvenuta in base ai seguenti elementi di selezione: coerenza del profilo posseduto con le caratteristiche dei tirocini formativi da attivare (colloquio motivazionale - ordine di presentazione delle domande). I tirocini, della durata di 6 mesi, erano rivolti a n. 13 neo diplomati o laureati, inoccupati o disoccupati, residenti in Provincia di Asti, ma l'apposita Commissione, costituita da rappresentanti del Comune e un rappresentante per ogni soggetto ospitante, ha valutato idonei n. 7 candidati. Ai tirocinanti è stata corrisposta una borsa lavoro mensile a titolo di rimborso spese. Per ogni tirocinio è stato individuato un tutor responsabile didattico ed organizzativo dell'attività messo a disposizione dal Comune, nonché un responsabile del tirocinio scelto dal soggetto ospitante. Sono state sottoscritte convenzioni con Confagricoltura, sedi operative di Asti e Villanova d'Asti, con Confservizi, sede operativa di Asti, con la Ditta AROL S.p.A. di Canelli, con lo studio di Consulenza del lavoro CDL Associati di Asti, con lo Studio notarile Dott. Girola e con la Ditta FORMAT di Asti, tutte relative al periodo Giugno /dicembre 2012.

A tirocini conclusi si è a conoscenza che l'esperienza, complessivamente positiva, ha anche generato, in un caso, un rapporto di collaborazione: lavoratore somministrato;

- incubatore d'impresa: tra le più diffuse e collaudate tipologie di incubatore d'impresa, al fine di instaurare un rapporto sempre più costruttivo e legato al territorio con i corsi dell'Università attivati ad Asti e rivestire un ruolo propositivo e di affermazione e sviluppo delle professioni emergenti nelle locali facoltà, in accordo con ASTISS, l'Amministrazione Comunale ha optato prioritariamente per l'attivazione di un "incubatore universitario d'impresa": struttura ponte tra la ricerca ed il mondo delle imprese realizzata a sostegno di aspiranti imprenditori, con l'intento di agevolare la nascita di nuove imprese provenienti soprattutto dall'ambiente universitario (studenti, ex studenti, personale docente e tecnico) valorizzando la ricerca scientifica e l'innovazione tecnologica e favorire la crescita occupazionale nonché struttura promotrice di un cambiamento culturale sia nel mondo accademico, sia nel contesto socio-economico - e luogo in cui ricerca, sviluppo tecnologico e imprenditorialità ad alto contenuto di conoscenza si incontrano e confrontano per fondersi e creare nuove iniziative. L'incubatore può favorire la diffusione della cultura imprenditoriale nell'Ateneo, promuovere il trasferimento tecnologico e la valorizzazione economica dei risultati della ricerca scientifica e dell'innovazione tecnologica - sostenere la creazione di nuove imprese accompagnando ricercatori, docenti e studenti nella stesura del piano d'impresa - accompagnare i neoimprenditori nella gestione d'impresa affiancando, alle competenze scientifiche e tecnologiche presenti nella start up, competenze gestionali aziendali, economiche e giuridiche necessarie per affrontare la competizione del mercato. L'incubatore potrà fruire di tecnologie e infrastrutture quali laboratori attrezzati e strumentazioni avanzate. Per dare avvio all'incubatore il Comune di Asti ha aderito come socio sostenitore alla VIII edizione di Start Cup Piemonte Valle d'Aosta - anno 2012; iniziativa promossa dagli Atenei piemontesi e gestita da I3P, l'incubatore di Imprese Innovative del Politecnico di Torino, che mette a concorso progetti regionali imprenditoriali ad alto contenuto di conoscenza ed è finalizzata a favorire la creazione di imprese innovative a beneficio del territorio. La presenza quali promotrici dell'iniziativa delle tre Università Piemontesi - Politecnico di Torino, Università degli Studi di Torino e Università degli Studi del Piemonte Orientale - nonché delle principali istituzioni pubbliche del Piemonte e Valle d'Aosta ha permesso di rendere più efficace a livello territoriale il processo di ricerca e valorizzazione delle migliori idee imprenditoriali anche attraverso specifici strumenti al riguardo progettati quali: attività formative presso le sedi delle Università e degli enti promotori, azioni di orientamento, tutoraggio e valutazione dei progetti presentati presso gli incubatori; il Comune di Asti ha partecipato all'iniziativa con un contributo economico di € 20.000,00 (€ 7.500,00 a titolo di premio locale per il migliore progetto imprenditoriale che si insedierà nella provincia di Asti + € 9.075,00 a titolo di partecipazione all'organizzazione del concorso + € 3.425,00 per promuovere e sostenere l'iniziativa su tutti i canali promozionali e di informazione).

Con deliberazione di Giunta comunale numero 305 del 5 luglio 2012 è stata approvata la collocazione fisica presso l'Università dell'incubatore e delle imprese neo-costituite a seguito del processo valutativo e di apposita segnalazione da parte del Comune di Asti a Asti Studi Superiori Società Consortile a r.l.

Con successiva nota in data 16 luglio 2012, è stata segnalata la prima società costituita a seguito di una valutazione positiva del Comitato di valutazione del Concorso "Start Cup Piemonte e Valle d'Aosta 2012" ai fini della collocazione della stessa presso i locali dell'Università (società "Tacati" di Stefano Cravero e Giulia Valente).

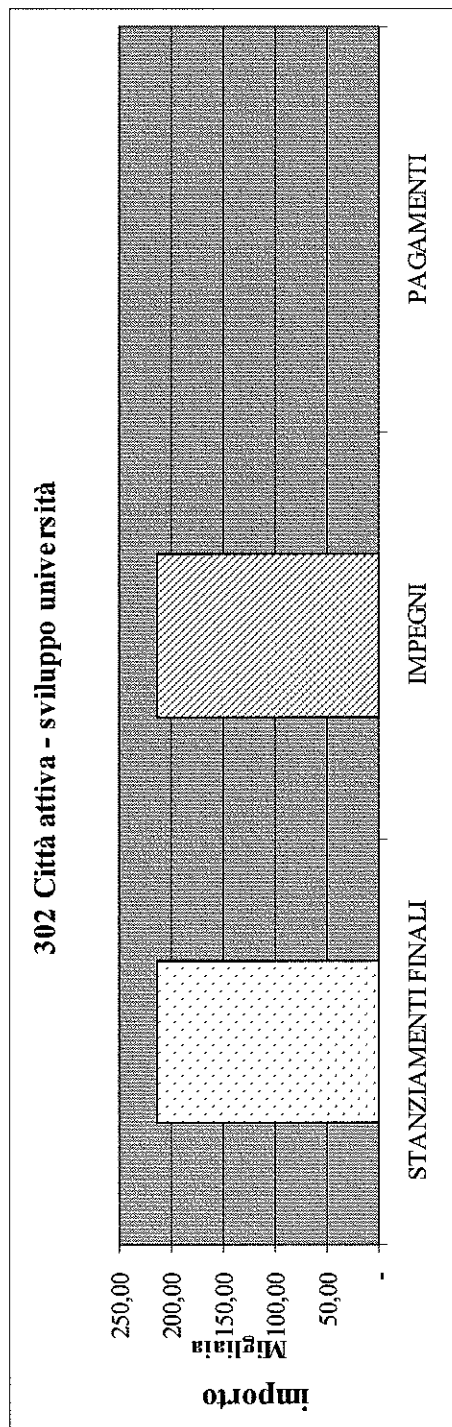
PARAMETRI DI EFFICACIA

| DESCRIZIONE PRODOTTO | 2007 | 2008 | 2009 | 2010 | 2011 | 2012 |
|----------------------------------|------|------|------|------|------|------|
| Università: n. studenti iscritti | - | - | 998 | 999 | 952 | 805 |

| | | | | | |
|--|---|---|---|---|---|
| n. incarichi di studio, di ricerca e di consulenza | - | - | - | - | - |
|--|---|---|---|---|---|

RIEPILOGO DEI PROGRAMMI - STATO DI ATTUAZIONE DEI PROGRAMMI

| DESCRIZIONE PROGRAMMA | STANZIAMENTI FINALI | IMPEGNI | % IMPEGNATO | PAGAMENTI | % PAGATO |
|--|---------------------|-------------------|---------------|-----------|----------|
| 302 Città attiva - sviluppo università | | | | | |
| Spesa corrente (tit.I) | 214.200,00 | 214.200,00 | 100,00 | - | |
| Spesa in C/capitale (tit.II) | - | - | | - | |
| Totale programma 302 | 214.200,00 | 214.200,00 | 100,00 | - | |



PROGRAMMA N° 303 Città attiva / Grandi eventi e manifestazioni

Il Programma "Grandi eventi e manifestazioni" ha il proprio baricentro nel Palio, anche se le manifestazioni collaterali (Palio degli sbandieratori, mercatino, prove ufficiali, sfilata dei bambini, cene propiziatorie) giocano un ruolo essenziale per lo sviluppo dell'immagine di Asti e dell'Astigiano.

Anche quest'anno, nonostante il periodo di crisi generale, si è cercato di mantenere un calendario di eventi e manifestazioni (Carnevale, Fiere del Vino, Spettacoli musicali e teatrali in vari luoghi della città, ecc...), per creare momenti di attrazione e svago e per rendere "viva" la città (oltre 300 nell'arco dell'anno).

Ma il progetto più interessante su cui si sta lavorando da alcuni anni è quello di ASTI CITTÀ FESTIVAL; una città festival appunto che utilizzando l'originalità e la particolarità del proprio centro storico, costruisce all'interno un evento unico con festival che si susseguono ininterrottamente da maggio a settembre. Di suo il Comune di Asti in questo progetto, oltre a mettere a disposizione piazze e molti degli spazi utilizzati dai festival, cura la promozione dell'idea di "Città Festival" ed organizza due dei principali appuntamenti, ASTI TEATRO e ASTI MUSICA.

ASTI TEATRO 34 ha proseguito, nella strada tracciata negli ultimi anni, con molti eventi ogni giorno, rappresentati in più luoghi della città. I 102 eventi che si sono susseguiti nei dieci giorni di Asti Teatro e le nuove formule quali Scintille, i Laboratori, le mostre che fanno da corollario al cartellone principale hanno determinato un incremento di pubblico e di attenzione a livello nazionale, tant'è che quest'anno, dopo vari anni di assenza, è ritornato il contributo al Festival del Ministero Beni Culturali.

ASTI MUSICA 2012 ha ritrovato nuovamente la sua sede in Piazza Cattedrale, riconfermando il successo della manifestazione garantito anche dalla continuità e contiguità con Asti Teatro 34, con la prospettiva sempre più sentita di arrivare ad un Festival unico.

La Rassegna cinematografica estiva CINEMA CINEMA, organizzata in collaborazione con le realtà locali, utilizzando il Palazzo del Michelero, ha aumentato di oltre il 15% gli spettatori attestandosi su 6400 spettatori su 38 spettacoli tra il 26 luglio ed il 1° settembre 2012.

Grazie alla collaborazione del Comune di Asti, i Circoli Cinematografici "Vertigo" e "Sciarada" hanno organizzato, per il secondo anno consecutivo, la rassegna ASTI FILM FESTIVAL, che sta lentamente, ma con determinazione, conquistandosi un ruolo interessante all'interno dei festival dedicati al cinema a livello nazionale, anche per la sua peculiarità di rivolgersi alle opere prime.

La 60° edizione della Fiera Città di Asti si è confermata, anche per l'anno 2012, una manifestazione che ha saputo coinvolgere e soddisfare sia gli espositori che i visitatori. Punto di forza della Fiera sono state la possibilità di vedere le più recenti innovazioni che il mercato dei diversi settori mette a disposizione della propria potenziale clientela sia le varie manifestazioni ed iniziative che si sono tenute durante tutto il periodo di apertura. Sono iniziati i lavori per l'affidamento della gestione della Fiera edizione 2013 e in data 19/12/2012 è stata approvata la DCC n. 50 avente ad oggetto "Allestimento e gestione Fiera Città di Asti – Affidamento in gestione a privati – Quinquennio 2013 / 2017 – Indirizzi Programmatici".

Lo stato di attuazione del Programma è più analiticamente evidenziato anche nei sottoelencati progetti collegati.

PROGETTO N° 1 - PALIO - di cui al Programma N° 303 Città attiva / Grandi eventi e manifestazioni**RESPONSABILE:** Gianluigi Porro

Con un nuovo progetto sono state aumentate di ulteriori 250 posti le disponibilità delle tribune, portando quindi a quota 5.700 i posti a sedere come da progetto definitivo tutti i posti sono stati venduti, salvo una quota per omaggi, ridotta per altro del 50% rispetto all'anno precedente. L'incasso record, a tariffe invariate, è stato di oltre 205.000 €. Inoltre si registra l'accesso di un nuovo sponsor, che ha già manifestato interesse per l'edizione 2013.

PROGETTO N° 2 - FIERA CITTÀ DI ASTI - di cui al Programma N° 303 Città attiva / Grandi eventi e manifestazioni**RESPONSABILE:** Franco La Rocca

Dal 28 aprile al 6 maggio si è svolta nella location del Mercato Ortofrutticolo la 60° edizione della Fiera Regionale Città di Asti che si è trasformata nel cuore commerciale della città stessa e del territorio circostante, offrendo al pubblico la possibilità di vedere le più recenti innovazioni che il mercato dei diversi settori mette a disposizione della propria potenziale clientela. La 60° edizione della Fiera Città di Asti si è confermata, anche per l'anno 2012, una manifestazione che ha saputo coinvolgere e soddisfare sia gli espositori che i visitatori. Punto di forza della Fiera sono state la possibilità di vedere le più recenti innovazioni che il mercato dei diversi settori mette a disposizione della propria potenziale clientela sia le varie manifestazioni ed iniziative che si sono tenute durante tutto il periodo di apertura. Sono iniziati i lavori per l'affidamento della gestione della Fiera edizione 2013 e in data 19/12/2012 è stata approvata la DCC n. 50 avente ad oggetto "Allestimento e gestione Fiera Città di Asti – Affidamento in gestione a privati – Quinquennio 2013 / 2017 – Indirizzi Programmatici".

PROGETTO N° 3 - FIERA REGIONALE DEL TARTUFO**PROGETTO N° 4 - IMPLEMENTAZIONE DELLA PROMOZIONE DEL VINO ANCHE ATTRAVERSO INIZIATIVE SPECIFICHE: VINISSAGE****PROGETTO N° 5 - UN TERRITORIO CAPITALE MONDIALE DEL VINO**

di cui al Programma N° 303 Città attiva / Grandi eventi e manifestazioni

RESPONSABILE: Gianluigi Porro

Avviati e in parte conclusi i progetti posti in essere dalla precedente Amministrazione, relativi alla valorizzazione dell'enogastronomia, elemento caratterizzante del nostro territorio, la nuova Amministrazione ha voluto porre l'accento sulla Fiera Regionale del Tartufo che è stata implementata con il coinvolgimento delle Associazioni di categoria di Ristoratori e Albergatori per i menù a tema, le associazioni agricole per i prodotti a Km zero, e con una serie di artigiani cioccolatieri. Una delle idee è stata l'introduzione di una anticipazione della rassegna "Vinissage", come lancio sulla manifestazione del 2013, che non aveva avuto luogo a maggio a causa dell'appuntamento elettorale. La novità è stata ben accolta dal pubblico, al quale è stato rinnovato l'invito per il maggio 2013. La Fiera ha richiamato molto pubblico, anche per il mercatino delle Città gemelle, che ha presto esaurito le sue numerose scorte. Molto apprezzato dai turisti fuori regione, anche Palazzo Gazelli in pieno centro storico, in cui oltre alla visita delle cantine medievali si offriva la degustazione di menu tipici nelle tre giornate.

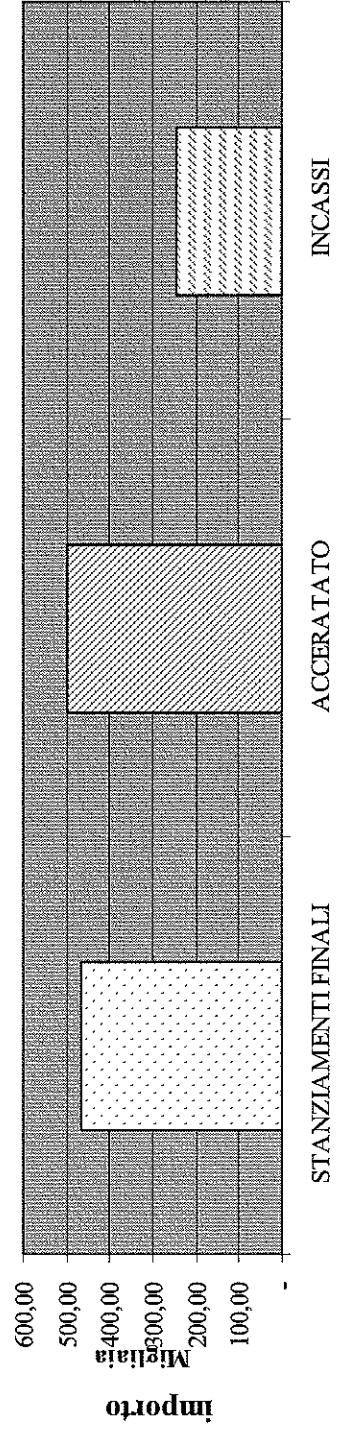
PARAMETRI DI EFFICACIA

| DESCRIZIONE PRODOTTO | 2007 | 2008 | 2009 | 2010 | 2011 | 2012 |
|--|-------|-----------|-----------|-----------|-----------|-----------|
| Palio: n. posti disponibili | 4.854 | 4.892 | 4.890 | 4.890 | 5.455 | 5.701 |
| biglietti venduti (inclusi quelli trattenuti per ospiti, rioni e TV) | 4.848 | 4.886 | 4.860 | 4.890 | 5.455 | 5.614 |
| n. posti parterre | 5.000 | 5.000 | 5.000 | 5.000 | 5.000 | 5.000 |
| ingressi registrati | 5.000 | 5.000 | 5.000 | 5.000 | 5.000 | 5.000 |
| n. punti di servizio di informazione turistica | 3 | 3 | 3 | 3 | 4 | 4 |
| Asti Città Festival: n. spettacoli | - | 231 | 245 | 248 | 252 | 249 |
| Asti Musica: numero spettacoli | 17 | 14 | 22 | 19 | 15 | 13 |
| Fiera Regionale del Tartufo: n. espositori | 60 | 95 | 98 | 98 | 167 | 171 |
| Fiera Regionale del Tartufo: n. iniziative collaterali | 2 | 6 | 8 | 8 | 9 | 9 |
| n. incarichi di studio, di ricerca e di consulenza | - | 16 | 20 | 23 | 23 | 17 |
| Importo incarichi di studio, di ricerca e di consulenza € | - | 30.138,69 | 42.582,61 | 41.390,00 | 46.566,44 | 44.534,53 |

RIEPILOGO DEI PROGRAMMI - STATO DI ATTUAZIONE DEI PROGRAMMI

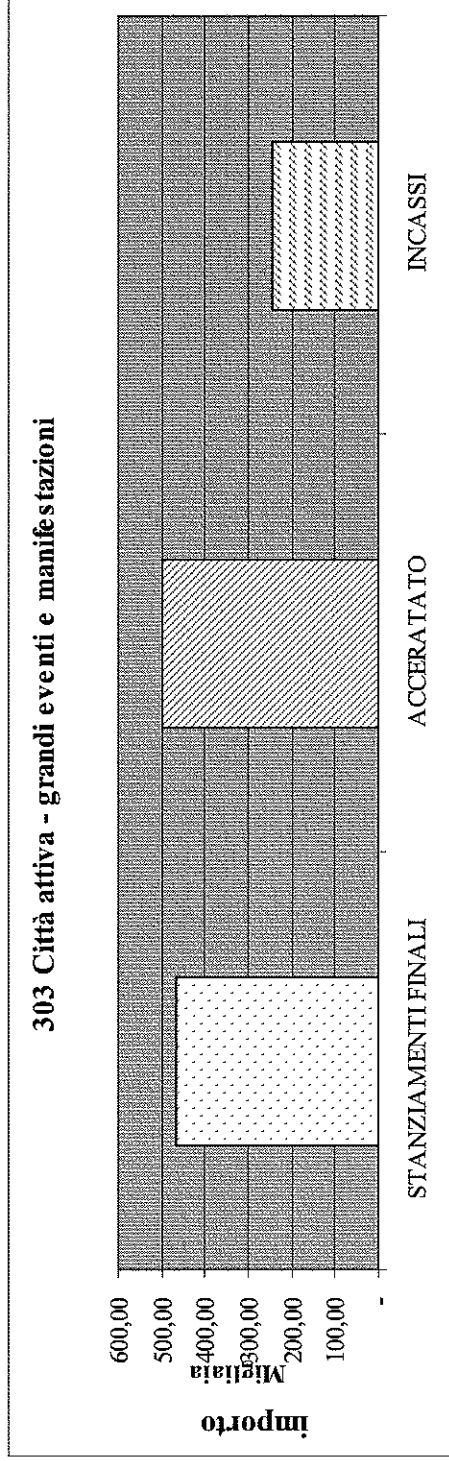
| DESCRIZIONE PROGRAMMA | STANZIAMENTI FINALI | IMPEGNI | % IMPEGNATO | PAGAMENTI | % PAGATO |
|--|---------------------|---------------------|--------------|-------------------|--------------|
| 303 Città attiva - grandi eventi e manifestazioni | | | | | |
| Spesa corrente (tit.I) | 1.220.867,85 | 1.220.522,31 | 99,97 | 884.378,88 | 72,46 |
| Spesa in C/capitale (tit.II) | - | - | - | - | - |
| Rimborso prestiti | | | | | |
| Totale programma 303 | 1.220.867,85 | 1.220.522,31 | 99,97 | 884.378,88 | 72,46 |

303 Città attiva - grandi eventi e manifestazioni



RIEPILOGO DEI PROGRAMMI - STATO DI ATTUAZIONE DEI PROGRAMMI

| DESCRIZIONE PROGRAMMA | STANZIAMENTI FINALI | ACCERTATO | % ACCERTATO | INCASSI | % INCASSI |
|---|---------------------|-------------------|---------------|-------------------|--------------|
| 303 Città attiva - grandi eventi e manifestazioni | | | | | |
| Entrate finali (tit.I,II,III,IV) | 467.602,00 | 496.429,46 | 106,16 | 244.072,00 | 49,17 |
| Entrate da accensioni di prestiti | - | - | - | - | - |
| Totale programma 303 | 467.602,00 | 496.429,46 | 106,16 | 244.072,00 | 49,17 |



PROGRAMMA N° 304 – Città attiva / Pianificazione e progettazione urbana

Il programma è stato proporzionalmente attuato mediante molteplici interventi quali:

- la predisposizione e l'approvazione di strumenti urbanistici, anche di modifica del vigente PRG, in risposta alle esigenze di sviluppo del sistema produttivo e delle attrezzature di servizio alla residenza di qualità;
- i sopralluoghi di verifica e la successiva emissione di ordinanze per il controllo dell'abusivismo edilizio;
- il rilascio dei provvedimenti ad istanza dei privati nei tempi richiesti dalle normative;
- l'analisi e la redazione degli studi propedeutici alla predisposizione dei successivi provvedimenti.

Lo stato di attuazione del Programma è più analiticamente evidenziato anche nei sottoelencati progetti collegati.

PROGETTO N° 1 – FACCIAMO PIAZZA PULITA: DECORO URBANO E CONTROLLO SULL'ABUSIVISMO EDILIZIO – di cui al Programma N° 304 – Città attiva / Pianificazione e progettazione urbana

RESPONSABILE: Angelo Demarchis

Gestione delle 547 ordinanze di decoro dei fabbricati emanate negli anni precedenti (assistenza ai lavori, sopralluoghi, proroghe, ecc.) e gestione ordinaria del Piano del Colore su istanze private.
Sul fronte della prevenzione e repressione dell'abusivismo edilizio, sono stati eseguiti al 31 dicembre n. 98 sopralluoghi di verifica della regolarità urbanistica dei cantieri in corso, con l'applicazione delle conseguenti misure sanzionatorie.

PROGETTO N° 2 - PREDISPOSIZIONE DI ATTI DI MODIFICA DEL P.R.G. IN RECEPIMENTO DELLE PROPOSTE DI CONCERTAZIONE URBANISTICA PRESENTATE – di cui al Programma N° 304 – Città attiva / Pianificazione e progettazione urbana

RESPONSABILE: Angelo Demarchis

Approvazione della Variante Parziale 28 al PRG (DCC 4/2012) per il riuso dei contenitori urbani dismessi.
Predisposizione della Variante Parziale 29 al PRG in recepimento di istanza di concertazione (assoggettata a VAS con DD Ambiente 231/2012).
Rielaborazione della Variante Parziale 20 al PRG per il riassetto urbanistico delle aree di via Guerra e di località Pomenzone.
Redazione ed approvazione Documento Programmatico (DCC 43/2012) della Variante Strutturale al PRG "Castello di Belangero"
Predisposizione ed adozione della Variante Parziale 30 al PRG (DCC 48/2012) per nuova bretella stradale tra Corso Ivrea e Str. Ragazzi del '99

Predisposizione di una bozza di variante al PRG (Variante Parziale 31) per interventi di semplificazioni normative ed adeguamenti cartografici.

PROGETTO N° 3 – INDIVIDUAZIONE DI NUOVE AREE PER EDILIZIA RESIDENZIALE PUBBLICA - di cui al Programma N° 304 – Città attiva / Pianificazione e progettazione urbana

RESPONSABILE: Angelo Demarchis

Non sono pervenute richieste di nuove aree per edilizia residenziale pubblica. Colloqui informali con gli operatori del settore (ATC, Coop. di abitazione) per nuovi programmi in attesa dei finanziamenti. Proposta di *social housing* nell'ambito del "Piano delle Città" approvato con DGC 428/2012 del 4/10/2012.

PROGETTO N° 4 – APPROVAZIONE DELLA VARIANTE STRUTTURALE AL PRG PER I NUCLEI FRAZIONALI di cui al Programma N° 304 – Città attiva / Pianificazione e progettazione urbana

RESPONSABILE: Angelo Demarchis

Sono state effettuate l'istruttoria, la controdeduzione tecnica, l'esame in commissione consigliare urbanistica nel corso di numerose sedute e la predisposizione della deliberazione consigliare (DGC 14/2012) per tutte le 117 osservazioni pervenute dopo la pubblicazione della variante. Successivamente sono stati effettuate la revisione completa dei criteri di esame delle osservazioni, nuovamente illustrati alla commissione consigliare urbanistica nella seduta del 18/12/2012, ed il riesame alla luce dei nuovi criteri di tutte le osservazioni pervenute, nel frattempo salite a 129.

PROGETTO N° 5 – ELABORAZIONE DELLA VARIANTE AL P.R.G. PER L'AREA OCCUPATA DAL CAMPO DI MOTOCROSS DI VALMANERA – di cui al Programma N° 304 – Città attiva / Pianificazione e progettazione urbana

RESPONSABILE: Angelo Demarchis

Affidamento incarico di Tecnico Ambientale, per la redazione della Valutazione Ambientale Strategica (VAS) al R.T.P. costituito da Consorzio TAIGA srl., Società ACUSMA CONSULTING e MONTICONE Arch. Elisa. Contratto disciplinare di incarico sottoscritto il 6/6/12. Documento ampliato e rielaborato dopo le integrazioni richieste dagli uffici comunali successivamente alla sua consegna del 02/07/2012. Il Rapporto Ambientale è stato trasmesso al Cross Club per la formale accettazione delle conclusioni e delle prescrizioni in esso contenute, come previsto dal Cronoprogramma concordato tra le parti, il 27/09/2012.

PROGETTO N° 6 – COORDINAMENTO E RENDICONTAZIONE PROGRAMMA INTEGRATO DI SVILUPPO URBANO (P.I.S.U.) – di cui al Programma N° 304 – Città attiva / Pianificazione e progettazione urbana

RESPONSABILE: Angelo Demarchis

Il 1° febbraio 2012 è stata sottoscritta la Convenzione di attuazione del P.I.S.U. tra Regione Piemonte e Comune di Asti. È stata effettuata attività di informazione e coordinamento con i settori comunali interessati. Successivamente alle elezioni amministrative, è stata effettuata la verifica di tutti gli indirizzi progettuali per un riassetto del finanziamento regionale sulla base delle reali esigenze e dei nuovi orientamenti dell'Amministrazione Comunale. Il nuovo quadro generale del P.I.S.U. è stato approvato con DGC n. 507 del 13/11/2012 e successivamente trasmesso alla Regione Piemonte, con la quale sono in corso ulteriori approfondimenti per verificare modalità e tempistiche delle procedure attuative.

PROGETTO N° 7 – INIZIATIVE DI CONCERTAZIONE URBANISTICA PUBBLICO -PRIVATA PER LA RIQUALIFICAZIONE DELLE AREE DI TRASFORMAZIONE – di cui al Programma N° 304 – Città attiva / Pianificazione e progettazione urbana

RESPONSABILE: Angelo Demarchis

Non sono pervenute richieste di interventi da parte di privati. Sono state fornite informazioni a potenziali operatori interessati.

PROGETTO N° 8 – RECUPERO E VALORIZZAZIONE DI AREE URBANE E IMMOBILI DI PROPRIETÀ DELLA SOCIETÀ R.F.I.- RETE FERROVIARIA ITALIANA – di cui al Programma N° 304 – Città attiva / Pianificazione e progettazione urbana

RESPONSABILE: Angelo Demarchis

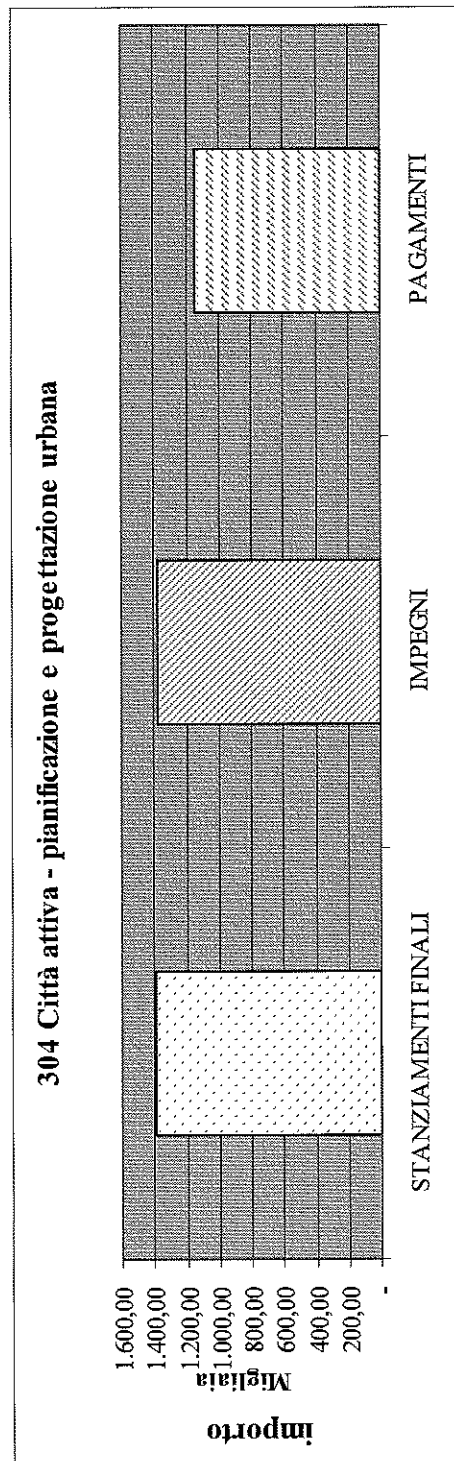
È in corso l'approfondimento della documentazione con i funzionari di R.F.I.

PARAMETRI DI EFFICACIA

| DESCRIZIONE PRODOTTO | 2007 | 2008 | 2009 | 2010 | 2011 | 2012 |
|---|------|------------|-----------|----------|-----------|-----------|
| n. piani viabilistici di dettaglio | 0 | 2 | 0 | 0 | 0 | 0 |
| n. piani attuativi di iniziativa privata | 30 | 32 | 16 | 25 | 14 | 17 |
| n. piani attuativi di iniziativa pubblica | 1 | 0 | 0 | 1 | 0 | 0 |
| n. varianti di dettaglio al PRG | 5 | 7 | 11 | 7 | 5 | 3 |
| n. varianti generali al PRG | 2 | 0 | 1 | 1 | 2 | 0 |
| n. domande presentate permessi a costruire Urbanistica | 313 | 259 | 194 | 238 | 239 | 179 |
| n. domande evase permessi a costruire Urbanistica | 273 | 243 | 255 | 196 | 204 | 199 |
| n. D.I.A. verificate | 977 | 909 | 954 | 702 | 527 | 399 |
| n. licenze di abitabilità/agibilità rilasciate | 177 | 151 | 143 | 121 | 94 | 73 |
| n. sanzioni e ordinanze per opere difformi | 68 | 144 | 65 | 90 | 100 | 102 |
| n. autorizzazioni e concessioni rilasciate | - | - | 419 | 346 | 353 | 349 |
| n. concessioni e autorizzazioni controllate in loco | 90 | 78 | 82 | 86 | 99 | 98 |
| n. condoni edilizi rilasciati | 135 | 122 | 71 | 32 | 34 | 14 |
| n. autorizzazioni rilasciate | 174 | 176 | 164 | 150 | 149 | 150 |
| n. incarichi di studio, di ricerca e di consulenza | - | 20 | 14 | 1 | 2 | 1 |
| Importo incarichi di studio, di ricerca e di consulenza € | - | 266.048,11 | 98.815,52 | 1.000,00 | 17.155,20 | 11.325,60 |

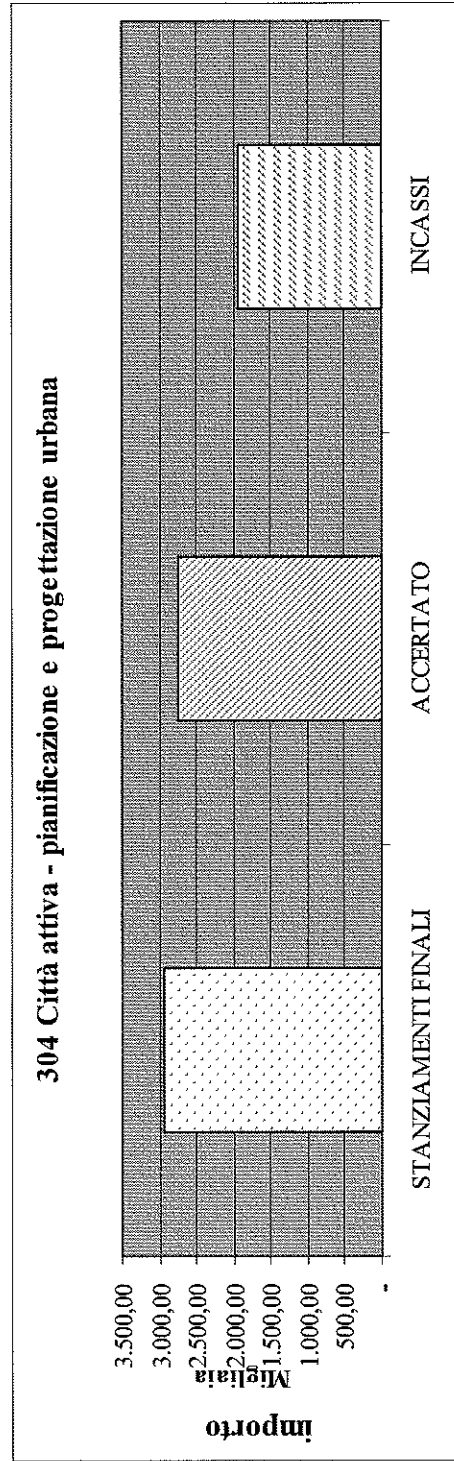
RIEPILOGO DEI PROGRAMMI - STATO DI ATTUAZIONE DEI PROGRAMMI

| DESCRIZIONE PROGRAMMA | STANZIAMENTI FINALI | IMPEGNI | % IMPEGNATO | PAGAMENTI | % PAGATO |
|---|---------------------|---------------------|--------------|---------------------|--------------|
| 304 Città attiva - pianificazione e progettazione urbana | | | | | |
| Spesa corrente (tit.I) | 1.298.096,32 | 1.296.025,21 | 99,84 | 1.145.087,64 | 88,35 |
| Spesa in C/capitale (tit.II) | 87.000,00 | 81.841,75 | 94,07 | 1.510,50 | 1,85 |
| Rimborso prestiti | | | | | |
| Totale programma 304 | 1.385.096,32 | 1.377.866,96 | 99,48 | 1.146.598,14 | 83,22 |



RIEPILOGO DEI PROGRAMMI - STATO DI ATTUAZIONE DEI PROGRAMMI

| DESCRIZIONE PROGRAMMA | STANZIAMENTI FINALI | ACCERTATO | % ACCERTATO | INCASSI | % INCASSI |
|---|---------------------|---------------------|--------------|---------------------|--------------|
| 304 Città attiva - pianificazione e progettazione urbana | | | | | |
| Entrate finali (tit.I,II,III,IV) | 2.934.372,00 | 2.749.967,09 | 93,72 | 1.925.029,76 | 70,00 |
| Entrate da accensioni di prestiti | - | - | - | - | - |
| Totale programma 304 | 2.934.372,00 | 2.749.967,09 | 93,72 | 1.925.029,76 | 70,00 |



PROGRAMMA N° 310 – Città sicura / controllo del territorio

In tema di infrastrutture del territorio urbano ed extraurbano nel corso dell'anno il Settore Lavori Pubblici ed Edilizia Pubblica ha proseguito nella realizzazione delle opere programmate negli anni precedenti, effettuando interventi di manutenzione ordinaria atti a riqualificare e valorizzare il territorio con lo scopo di garantire l'incolumità pubblica sia pedonale che veicolare migliorandone le caratteristiche funzionali. Di seguito si descrive in modo sintetico lo stato di attuazione del programma al 31 dicembre, suddiviso per schede di piano programma.

SUOLO PUBBLICO URBANO**PROGRAMMA OPERE PUBBLICHE 2012/2014**

| | | | |
|----------|--|----------------------|--|
| 833/2012 | INTERVENTI URGENTI PER CALAMITA' NATURALI | Conclusi 31/12/2012 | |
| 993/2012 | PISU - A.2.5 LA CULTURA SI RINNOVA - RIQUALIFICAZIONE ARREDO URBANO C.SO ALFIERI | Intervento annullato | |

PROGRAMMA OPERE PUBBLICHE ANNI PRECEDENTI

| N. SCHEDA | DESCRIZIONE | 31 DICEMBRE 2012 | |
|---------------|--|---|--|
| 801/2008 | MARCIAPIEDI, PAVIMENTAZIONI SPECIALI E MANUTENZIONE STRAORDINARIA PORFIDO NEL CENTRO STORICO | conclusi 31 luglio 2012 | |
| 822+896/2009 | REALIZZAZIONE MARCIAPIEDI | conclusi maggio 2012 | |
| 806/2010 | RISANAMENTO PAVIMENTAZIONI STRADALI URBANE IN CONGLOMERATO BITUMINOSO | conclusi giugno 2012 | |
| 801/+842/2011 | RISANAMENTO PAVIMENTAZIONI STRADALI IN PORFIDO IN PIAZZA ALFIERI | Realizzato: Rettilineo Portici Pogliani; da realizzare: Completamento P.zza Alfieri (3 angoli, Via Q.Sella tratti e Via Roero tratti- lavori al 25% | |
| 811/2011 | MOVILINEA | in fase di redazione progetto definitivo/esecutivo | |

| | | |
|----------|---|---|
| 822/2011 | RISTRUTTURAZIONE PERCORSI PEDONALI IN MATERIALE LAPIDEO ED ABBATTIMENTO BARRIERE ARCHITETTONICHE DEI MARCIAPIEDI URBANI | Realizzati: p.zza Seminario - via Hope (tra via Morelli e via Orfanotrofo) - Via Martorelli - Via Carducci, via Asinari Da realizzare: via xx Settembre (tratti) , c.so Alfieri (tratto da piazza Alfieri a piazza Roma), - dopo perizia ribassi d'asta via Malabaila e scalinata Mercato Coperto- Lavori realizzati al 40% |
| 828/2011 | RIQUALIFICAZIONE STRADE EX FF.SS. (VIA DEI SELLA E CAPUANA) | Lavori conclusi 14 maggio 2012 |
| 835/2011 | RISTRUTTURAZIONE PERCORSI PEDONALI IN CONGLOMERATO BITUMINOSO ED ABBATTIMENTO BARRIERE ARCHITETTONICHE DEI MARCIAPIEDI URBANI | Realizzati: via dell'Arazzeria e via Pertini - via Corridoni, via Invrea via Morando salita Jacopone da Todi e scalinata, via del Bosco DA FARE piccoli interventi di ripristino - lavori al 70% |
| 843/2011 | INTERVENTI STRAORDINARI DI RIPRISTINO DI PORZIONI DI PAVIMENTAZIONI STRADALI URBANE IN CONGLOMERATO BITUMINOSO | Lavori al 90% - da completare via Trieste ed alcuni rappezzi |
| 868/2011 | NUOVA REALIZZAZIONE DI INTERVENTI PER LA SICUREZZA STRADALE DEI PEDONI E DEI DIVERSAMENTI ABILI | gara da predisporre |
| 871/2011 | RISANAMENTO PAVIMENTAZIONI STRADALI URBANE IN CONGLOMERATO BITUMINOSO | Realizzati: via Spandre (da via Taricco a strada Valgera), via Ariosto, via Momigliano, via Puccini, via Maggiora, strada Valmanera (da corso Volta a p.s. Raffaele), via Pompilio Grandi, via Badino, corso Ivrea, viale Partigiani, parcheggi via Platone corso Genova, corso XXV Aprile (da piazza Lugano a via Fregoli) corso Einaudi (da mercato coperto a piazza Marconi) via Tagliamento, corso Palestro- via Bocca, vie delle Corse, corso Savona (da ponte Tanaro a Boana), rotonde corso Ivrea - da realizzare 10% per rappezzi |

SUOLO PUBBLICO EXTRAURBANO

PROGRAMMA OPERE PUBBLICHE 2012/2014

| N. SCHEDA | DESCRIZIONE | 31 DICEMBRE 2012 |
|-----------|---|---------------------------------|
| 829/2012 | SISTEMAZIONE DISSESTI IDROLOGICI IN FRAZ. SERRAVALLE E FRAZ. CASABIANCA | in fase di affidamento incarico |

PROGRAMMA OPERE PUBBLICHE ANNI PRECEDENTI:

| N. SCHEDA | DESCRIZIONE | 31 DICEMBRE 2012 |
|-----------|---|---|
| 904/2008 | MANUTENZIONE STRAORDINARIA AREE VERDI URBANE E FRAZIONALI - AREA DI SOSTA CASTIGLIONE | residuo 13953,00 da utilizzare nel 2013 |
| 163/2009 | NUOVA PIAZZA IN LOC. SERRAVALLE | Estensione incarico geologo per la stesura della relazione geologico-tecnica previa analisi al fine di approvare il progetto della nuova Piazza Pubblica in Loc. Serravalle affidato con DD 1539 del 22/11/2012 |
| 170/2009 | INTERVENTI SUL TERRITORIO EXTRAURBANO | fine lavori maggio 2012 |
| 174/2009 | INTERVENTI URGENTI PER SISTEMAZIONE STRADE A SEGUITO EVENTI FRANOSI (scheda 174/09) | contratto firmato 5/12/2012 - consegna lavori 18/01/2013 |
| 154/2010 | RIQUALIFICAZIONE SEGNALETICA E TOPONOMASTICA EXTRAURBANA | conclusi fine luglio 2012 – utilizzo residui: lavori al 70% |
| 170/2010 | INTERVENTI DI AMPLIAMENTO E SISTEMAZIONE SUOLO PUBBLICO EXTRAURBANO | contratto stipulato 31/07/2012 con la ditta aggiudicataria dei lavori- -inizio lavori marzo 2013 - fine lavori novembre 2013 |
| 170/2011 | INTERVENTI DI RIQUALIFICAZIONE STRADE EXTRAURBANE E FRAZIONALI | inizio lavori 5/9/2012 - lavori al 85% - verra' integrata la somma di euro 70.000,00 per ulteriori lavori di analogia natura - fine lavori complessiva ottobre 2013 |
| 183/2011 | MARCIAPIEDI E OPERE INFRASTRUTTURALI EXTRAURBANE (MARCIAPIEDE SAN MARZANOTTO | in attesa di nuovo durc ditta aggiudicataria per stipula contratto e relativa consegna lavori (ditta non risultata in regola) |
| 810/2011 | MANUTENZIONE STRAORDINARIA STRADE EXTRAURBANE | contratto stipulato in data 31/07/2012 con la ditta aggiudicataria dei lavori -lavori al 85% ma sospesi per variante per lavori aggiuntivi in fase predisposizione + incarico |
| 845/2011 | RIQUALIFICAZIONE PIAZZA VIGNA IN LOC. MONTEMARZO | contratto stipulato in data 6/8/2012 con la ditta aggiudicataria dei lavori -inizio lavori primavera 2013 - ultimazione lavori e SAL finale entro giugno 2013 |
| 856/2011 | CONTRIBUTI ALLA VIABILITA' MINORE | pratica conclusa |

ILLUMINAZIONE PUBBLICA

PROGRAMMA OPERE PUBBLICHE ANNI PRECEDENTI

| N. SCHEDA | DESCRIZIONE | 31 DICEMBRE 2012 |
|-----------|--|---|
| 809/2010 | RIFACIMENTI I.P. FRAZIONALI CON TECNOLOGIE A LED | lavori conclusi maggio 2012 (Variglie, Castiglione, Mombarone) |

Il Servizio ha effettuato interventi costanti di manutenzione ordinaria necessari al mantenimento della funzionalità degli impianti di illuminazione pubblica quali il ricambio delle lampade, riparazione dei guasti, pulizia degli apparecchi d'illuminazione con particolare attenzione al gruppo ottico ed agli schermi di protezione, controllo periodico dello stato di conservazione dell'impianto, sostituzione dei componenti elettrici e meccanici deteriorati, verniciatura delle parti ferrose ecc., sostituzioni dei vecchi corpi illuminanti con apparecchiature a LED in zone frazionali.

VIABILITÀ

Realizzazione di interventi di segnaletica orizzontale prevista in varie zone del territorio urbano ed extraurbano dove necessario.

Relativamente alla segnaletica verticale è stato realizzato il 100% della disponibilità, con integrazione e sostituzione dell'esistente.

Relativamente alla viabilità invernale sono state garantite tutte le attività necessarie per mantenere livelli di efficienza e sicurezza della rete stradale comunale interessate dalle precipitazioni nevose e formazione di ghiaccio

Lo stato di attuazione del Programma è più analiticamente evidenziato anche nei sottoelencati progetti collegati.

PROGETTO N° 1 – PATTO PER LA SICUREZZA DELLA CITTÀ - di cui al Programma N° 310 – Città Sicura / Controllo del Territorio

RESPONSABILI: Riccardo Saracco

Antonio Scaramozzino

Sono stati effettuati servizi congiunti con le Forze di Polizia dello Stato, in particolare nell'ambito dei controlli presso locali pubblici, immobili occupati abusivamente e aree attrezzate per la sosta delle popolazioni nomadi.

Il Comando ha altresì predisposto specifici servizi aggiuntivi alle più ordinarie attività di istituto, quali:

- a. controlli attinenti alla guida in stato di ebbrezza e/o sotto l'influsso di sostanze stupefacenti: 488 controlli complessivi;
- b. sono stati effettuati n. 52 controlli di istituto presso i campi nomadi più uno congiunto con i Carabinieri. Sono state contestate n. 7 infrazioni;
- c. specifici e focalizzati controlli nelle zone frazionali, sia sotto il profilo della sicurezza urbana, sia riguardo allo stato di manutenzione del territorio;
- d. la continua attività di prevenzione e contrasto del commercio abusivo e del fenomeno della "questua molesta", posta in essere a partire dal 2007, ha dato risultati positivi. Ciò ha consentito di ridurre significativamente le attività illecite ormai solo più presenti, e comunque in modo marginale, nel corso di manifestazioni che richiamano un pubblico numeroso (fiere, sagre, ecc.), si è in ogni caso proceduto ad effettuare n. 30 sequestri di merce posta abusivamente in vendita e si continua a predisporre quotidiani servizi di presidio nella zona dell'ospedale, nei principali parchi cittadini e nelle più grandi aree parcheggio.

Si sottolinea, inoltre, la specifica attività svolta dal Nucleo del Decoro Urbano che effettua quotidiani controlli, ad oggi sono state consegnate 221 lettere invito ad eseguire lavori.

Da evidenziare il notevole volume di attività della Squadra Infortunistica che ha rilevato 534 sinistri stradali di cui 2 con esito mortale.

Nell'ambito del progetto DEDALO la Polizia Municipale ha gestito n. 908 prenotazioni. Si è inoltre provveduto a verificare n. 565 idoneità abitative relative a cittadini extracomunitari.

Per quanto riguarda la conservazione delle caratteristiche strutturali e funzionali delle pavimentazioni stradali sul territorio urbano ed extraurbano, nonché al fine di garantire la sicurezza al transito veicolare e pedonale, annualmente si rendono indispensabili costanti interventi manutentivi o di ristrutturazione delle pavimentazioni stesse e delle loro infrastrutture (segnalética toponomastica, illuminazione pubblica, la sistemazione dei marciapiedi, il rifacimento e la sostituzione di segnalética stradale orizzontale e verticale con integrazione e posizionamento di nuovi segnali, di regimazione delle acque meteoriche nei fossi di guardia stradali ecc). A differenza degli interventi ordinari, quelli di riqualificazione non sono generalizzati ma previsti su predeterminati tratti stradali in relazione al loro stato di conservazione e degrado, al miglioramento della viabilità e sicurezza veicolare e pedonale (vedasi schede di piano programma).

PROGETTO N° 2 – TUTELA DELLA SICUREZZA NELLE MANIFESTAZIONI SPORTIVE E NON E IN OCCASIONE DI GRANDI EVENTI di cui al Programma N° 310 – Città Sicura / Controllo del Territorio

RESPONSABILE: Riccardo Saracco

In occasione dell'intenso Maggio Astigiano (solo le manifestazioni più significative sono state 11 a cui vanno aggiunte le Elezioni Amministrative) il Corpo di Polizia Municipale è stato impegnato in servizi straordinari con turni supplementari, affinché tutto si potesse svolgere in sicurezza, sia dal punto di vista delle problematiche viabili, sia per garantire l'ordinato svolgimento delle manifestazioni stesse. Si sottolinea come anche quest'anno la "Mezza Maratona di Asti", tenutasi domenica 27 maggio abbia reso necessario richiamare in servizio straordinario 30 operatori di cui 4 ufficiali. Nei mesi estivi, caratterizzati da una più ridotta capacità operativa a causa delle fruizione delle ferie, si è comunque garantita la necessaria assistenza alle numerose manifestazioni. Tra le più significative: lo scorso 29 luglio Rally Tartufo, il 5 agosto corsa ciclistica giovanile Ass. "ASD senza rotelle", Raduno Fiat 500.

È stato effettuato il tradizionale servizio per il Palio 2012 congiuntamente alle altre Forze di Polizia, analogamente si sono effettuati intensi servizi di controllo, con rientri in straordinario, per la "Douja d'Or" e il "Festival delle Sagra".

Sono stati predisposti specifici controlli per "Arti e Mercanti" per la "Fiera d'Autunno" e per la "Fiera Regionale del Tartufo".

Nel mese di Dicembre si è fatto servizio per i mercati straordinari di Natale (la domenica) e si è fatta assistenza per il Capodanno in piazza San Secondo.

PROGETTO N° 3 – EDUCAZIONE STRADALE - di cui al Programma N° 310 – Città Sicura / Controllo del Territorio**RESPONSABILE:** Riccardo Saracco

Dal mese di gennaio sono state complessivamente effettuate n. 80 ore di lezione, che hanno interessato diversi istituti scolastici della città di ogni ordine di grado.

PROGETTO N° 4 - PROGETTO INTEGRATO DI SVILUPPO URBANO (PISU): PREDISPOSIZIONE, PROGETTAZIONE E SVILUPPO AZIONI di cui al Programma N° 310 – Città Sicura / Controllo del Territorio**RESPONSABILE:** Andrea Berzano

Alla data del 31.12.2012 è in fase di redazione il progetto inerente le componenti tecnologiche del PISU ovvero:

- dorsale fibra ottica, sistema di videosorveglianza e realizzazione di "bolle" Wi-Fi;
- sistema informativo relativo alla mobilità;
- centralina ARPA per il monitoraggio dei dati ambientali.

Le specifiche tecniche dei sistemi indicati in elenco sono state definite ora occorre verificare le modalità di posa della fibra ottica e di alimentazione elettrica sia degli armadi stradali contenenti gli apparati attivi di rete che di tutti gli altri oggetti (TLC, hot-spot Wi-Fi, paline informative, ecc.).

PARAMETRI DI EFFICACIA

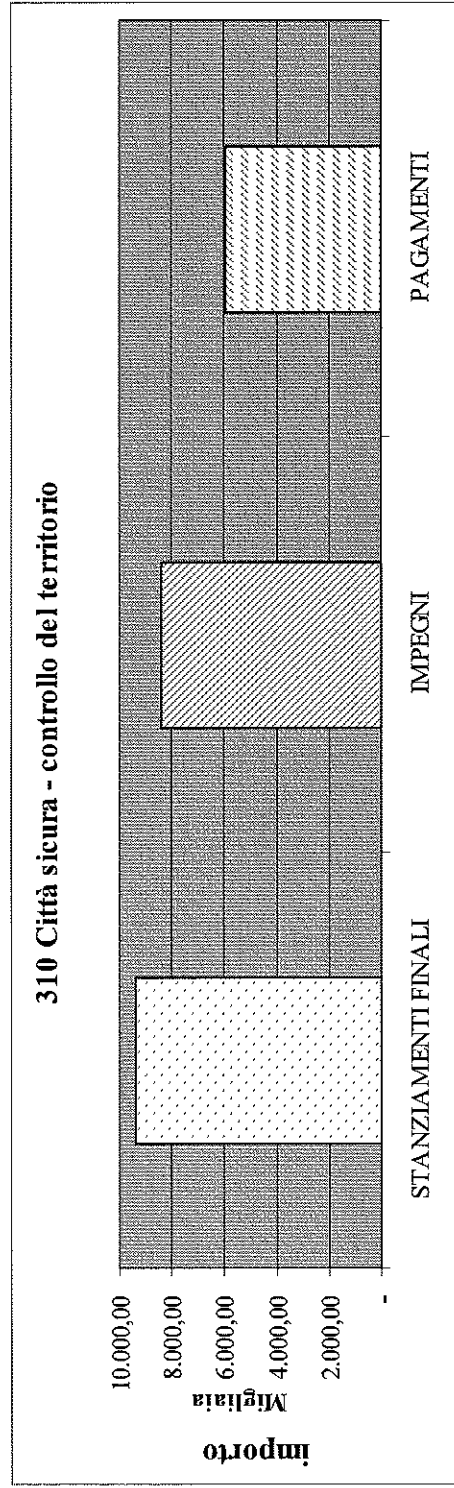
| DESCRIZIONE PRODOTTO | 2007 | 2008 | 2009 | 2010 | 2011 | 2012 |
|---|--------|--------|------------------------------|--------------------------------------|--|--------------------------------------|
| n. incidenti stradali rilevati | 630 | 680 | 683 | 623 | 555 | 534 |
| n. ordinanze/ingiunzioni emesse | 43 | 179 | 367 | 369 | 404 | 280 |
| gestione contravvenzioni: n. ricorsi gestiti | 3.325 | 2.355 | 2.124 | 1.287 | 725 | 553 |
| n. contravvenzioni gestite dagli operatori di P.M. | 54.714 | 43.471 | 40.480 | 35.054 | 30.745 | 27.336 |
| n. agenti impegnati al giorno in attività di controllo e regolazione del traffico | 20 | 25 | 26 | 25 | 24 | 22 |
| n. interventi per manifestazioni varie | 156 | 170 | 208 | 264 | 267 | 282 |
| n. interventi di protezione civile | 8 | 45 | 88 + 30 gg. sisma Abruzzo | 14 + 117 interventi dei volontari | 15 + 94 interventi dei volontari | 16 + 110 interventi dei volontari |

Comune di Asti Relazione Illustrativa della Giunta al Rendiconto 2012

| | | | | | | |
|--|--------|--------|-----------|-----------|-----------|----------|
| n. verbali di controllo di polizia giudiziaria redatti | 120 | 152 | 138 | 69 | 75 | 132 |
| n. violazioni accertate al codice della strada | 69.338 | 56.499 | 52.121 | 45.919 | 37.835 | 32.980 |
| N. violazioni ingresso ZTL | 35.850 | 17.729 | 16.939 | 13.433 | 10.806 | 10.107 |
| n. violazioni elevate da ausiliari del traffico | 14.624 | 12.928 | 11.641 | 10.865 | 7.090 | 5.644 |
| n.violazioni leggi, regolamenti, ordinanze | 266 | 452 | 512 | 444 | 391 | 321 |
| n. veicoli rimossi | 783 | 901 | 788 | 804 | 569 | 588 |
| n. informazioni gestite | 6.498 | 6.887 | 8.002 | 6.604 | 5.719 | 5.266 |
| T.S.O. | 93 | 65 | 60 | 69 | 65 | 73 |
| ordinanze viabilità | 584 | 518 | 580 | 685 | 906 | 901 |
| Progetto Dedalo | 2.032 | 1.784 | 1.758 | 1.168 | 995 | 908 |
| n. denunce cani randagi | 275 | 483 | 535 | 338 | 376 | 335 |
| Notizie di reato ad A.G. | 92 | 113 | 112 | 132 | 171 | 135 |
| Controllo, vigilanza e prevenzione del territorio concentrico e frazionale - n. pattuglie notturne | 382 | 396 | 366 | 350 | 356 | 357 |
| Km strade illuminate | 360 | 360 | 365 | 370 | 370 | 373,3 |
| rete di illuminazione pubblica: n. interventi di manutenzione effettuati in economia | 1.600 | 2.150 | 1.728 | 1.450 | 1.512 | 1.450 |
| rete di illuminazione pubblica: importo degli interventi di manutenzione effettuati in appalto (migliaia di euro) | 115 | 124 | 373 | 409 | 60 | 48 |
| km. Rete stradale | 481 | 481 | 481 | 481 | 481 | 483,3 |
| rete stradale: n. interventi di manutenzione effettuati in economia | 11.172 | 12.813 | 12.255 | 12.527 | 12.800 | 11.734 |
| rete stradale: importo degli interventi di manutenzione effettuati in appalto (migliaia di euro) | 458 | 2.405 | 2.269 | 1.872 | 1.200 | 1.320 |
| n. domande presentate: autorizzazioni per occupazione suolo pub. | 797 | 730 | 750 | 752 | 718 | 693 |
| n. domande evase: autorizzazioni suolo pubblico | 773 | 719 | 740 | 741 | 691 | 693 |
| n. incarichi di studio, di ricerca e di consulenza | - | - | 5 | 1 | 8 | 3 |
| Importo incarichi di studio, di ricerca e di consulenza | - | - | 51.874,93 | 24.000,00 | 30.724,56 | 4.089,80 |

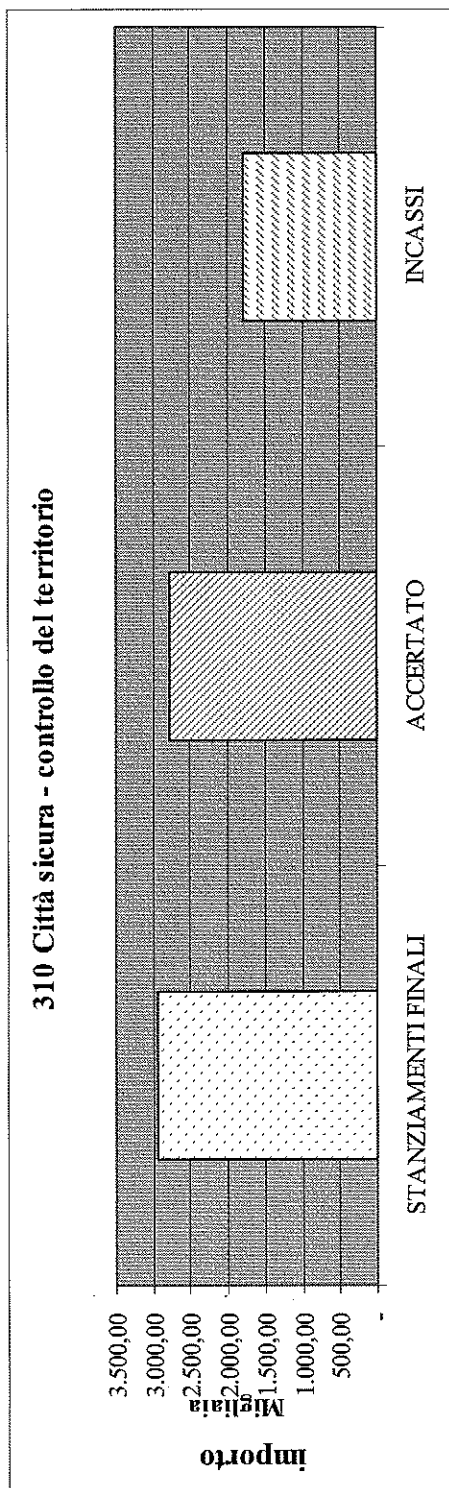
RIEPILOGO DEI PROGRAMMI - STATO DI ATTUAZIONE DEI PROGRAMMI

| DESCRIZIONE PROGRAMMA | STANZIAMENTI FINALI | IMPEGNI | % IMPEGNATO | PAGAMENTI | % PAGATO |
|--|---------------------|---------------------|--------------|---------------------|--------------|
| 310 Città sicura - controllo del territorio | | | | | |
| Spesa corrente (tit.I) | 7.232.376,89 | 7.209.199,28 | 99,68 | 5.856.431,56 | 81,24 |
| Spesa in C/capitale (tit.II) | 2.183.400,00 | 1.159.390,94 | 53,10 | 116.485,96 | 10,05 |
| Rimborso prestiti | | | | | |
| Totale programma 310 | 9.415.776,89 | 8.368.590,22 | 88,88 | 5.972.917,52 | 71,37 |



RIEPILOGO DEI PROGRAMMI - STATO DI ATTUAZIONE DEI PROGRAMMI

| DESCRIZIONE PROGRAMMA | STANZIAMENTI FINALI | ACCERTATO | % ACCERTATO | INCASSI | % INCASSI |
|--|---------------------|---------------------|--------------|---------------------|--------------|
| 310 Città sicura - controllo del territorio | | | | | |
| Entrate finali (tit.I,II,III,IV) | 2.932.400,00 | 2.788.368,77 | 95,09 | 1.796.686,35 | 64,44 |
| Entrate da accensioni di prestiti | - | - | - | - | - |
| Totale programma 310 | 2.932.400,00 | 2.788.368,77 | 95,09 | 1.796.686,35 | 64,44 |



PROGRAMMA N° 311 – Città Sicura / Manutenzione e gestione del patrimonio

In un momento di contenimento e razionalizzazione della spesa pubblica, il massimo impegno è stato posto dall'Amministrazione per mantenere:

- in efficienza e sicurezza il patrimonio indisponibile ed i beni demaniali in dotazione alla città,
- vivibile e piacevole l'ambiente urbano
- il senso di sicurezza percepito dalla collettività.

Il programma, in tema di MANUTENZIONE E GESTIONE DEL PATRIMONIO, è stato proporzionalmente attuato mediante molteplici interventi quali:

- la predisposizione di atti per l'alienazione di alcuni degli immobili già ricompresi nel "Piano Triennale delle Alienazioni 2011/2012/2013", redatto ai sensi del D.L. n.112/08 art.58 e del Regolamento comunale;
- la gestione amministrativa del patrimonio comunale con particolare riguardo al rilascio di concessioni di beni ad Enti, Associazioni di volontariato o culturali, Comitati, ecc., che operano sul territorio e sono in grado di offrire un servizio alla cittadinanza;
- l'affidamento tramite concessioni amministrative di durata temporale limitata delle aree non attrezzate e urbanizzate per evitare situazioni di abbandono e prevenire casi di discarica abusiva di rifiuti.

Il settore Lavori Pubblici ed Edilizia Pubblica in tema di manutenzione e gestione del patrimonio nel corso dell'anno ha proseguito nella realizzazione o conclusione degli interventi programmati negli anni precedenti; ha avviato opere inserite nel piano 2012/2014.

Di seguito si descrive in modo sintetico lo stato di attuazione del programma al 31 dicembre, suddiviso per schede di piano programma.

EDILIZIA PUBBLICA

PROGRAMMA OPERE PUBBLICHE 2012/2014: OPERE AVVIATE

| N. SCHEDA | | DESCRIZIONE | | 31 DICEMBRE 2012 |
|-----------|--|---|--|------------------|
| 107/12 | PISU - C.3.14 - NUOVO POLO DEL CASERMONE - CTP (CENTRO TERRITORIALE PERMANENTE)- MESSA A NORMA LOCALI ATTUALI | Intervento annullato | | |
| 522/12 | PISU C.1.5 - LA CULTURA SI RINNOVA-CENTRO CULTURALE GIOVANILE- LOTTO 2 -RECUPERO LOCALI VECCHIA BIBLIOTECA | in fase di definizione incarico professionale | | |
| 610/12 | PISU - A.1.15 RIQUALIFICAZIONE AREA SPORTIVA GERBI - PISCINA COMUNALE - RICONZIONAMENTO STRUTTURE E IMPIANTI TECNOLOGI | redatta determinazione a contrattare | | |

PROGRAMMA OPERE PUBBLICHE ANNI PRECEDENTI

| N. SCHEDA | DESCRIZIONE | DICEMBRE 2012 |
|------------------|---|---|
| 432/2004 | PROGRAMMA INNOVATIVO IN AMBITO URBANO DENOMINATO CONTRATTI DI QUARTIERE IL-EX CASERMA COLLI DI FELIZZANO PROG.UNIVERSITÀ - SEDE DEI LABORATORI E OSSERVATORIO | È stato ridefinito il Q.E. per ultimazione recinzione università - in fase di affidamento lavori |
| 619/2004 | PALAZZETTO DELLO SPORT | Affidato incarico di supporto al RUP per anno 2011 - estensione incarico affidato con DD n. 1756 del 20/12/2011 (per il periodo 1° semestre 2012) |
| 129/2008 | UFFICI COMUNALI DI PIAZZA CATENA -INTERVENTI DI MESSA A NORMA DEGLI ARCHIVI INTERRATI - IMPIANTO ANTINCENDIO ARCHIVI | Sono stati approvati lavori di completamento ai lavori principali. 1) Completamento impianti elettrici presso gli archivi interrati al palazzo di Piazza Catena: affidati lavori direttamente alla ditta Elettro 2000: lavori realizzati al 30% 2) Messa a norma archivi interrati: affidati lavori direttamente alla ditta San Gregorio: lavori conclusi il 27/07/2012 |
| 164/2009 | STEMAZIONE UFFICI DEMOGRAFICI PIANO RIALZATO EDIFICIO EX TRIBUNALE DI PIAZZA CATENA E PIANO TERRENO LIMITROFO COMPLESSO DELL'ANNUNZIATA | Completato il salone dell'Annunziata Ultimata la ripassatura del tetto da ultimare la zona prospiciente largo Scappacino (realizzato il 99%) conclusi giugno 2012 |
| 164/2011 | LAVORI DI COMPLETAMENTO PER INCREMENTO SICUREZZA E PER L'EFFICIENZA ENERGETICA DEL COMPLESSO DEGLI SPORTELLI COMUNALI (SERVIZI SOCIALI) | |
| 182/2011 | RISANAMENTO ARCHIVI (RAGIONERIA) | Firmato contratto con ditta aggiudicataria -in attesa fine dei lavori previsti alla scheda 164/2011 per provvedere- inizio lavori previsto per la febbraio 2013 |
| 406/2011 | SCUOLA LINA BORGIO | lavori conclusi il 30/07/2012 – fase di predisposizione gara per lavori di completamento da realizzare con ribassi d'asta |
| 514/2011 | RISTRUTTURAZIONE LOCALI DELLA ATTUALE SEDE DELLA BIBLIOTECA – NUOVO CENTRO CULTURALE | Lavori di manutenzione esterna della facciata conclusi il 27 aprile 2012 |
| 603/2011 | PISU - A.1.5 RIQUALIFICAZIONE AREA SPORTIVA GERBI-RIQUALIFICAZIONE CAMPO SPORTIVO - CAMPO DI ATLETICA DI VIA GERBI | In fase di appalto |

Il settore Lavori Pubblici ed Edilizia Pubblica in tema di MANUTENZIONI nel corso dell'anno ha proseguito nella realizzazione delle opere programmate negli anni precedenti ovvero ha avviato opere inserite nel piano 2012/2014. Di seguito si descrive in modo sintetico lo stato di attuazione del programma al 31 dicembre, suddiviso per schede di piano programma.

MANUTENZIONI EDIFICI**PROGRAMMA OPERE PUBBLICHE 2012/2014: OPERE AVVIATE**

| N. SCHEDA | DESCRIZIONE | DICEMBRE 2012 |
|------------------|---|---|
| 191/2012 | PISU -A.1.2 RIQUALIFICAZIONE QUARTIERE TORRETTA-RECUPERO FUNZIONALE POLO DI AGGREGAZIONE ZONA TORRETTA | stipulato contratto con professionista 15/11/2012- In fase di redazione progetto definitivo |
| 400/2012 | INTERVENTI DIM MANUTENZIONE STRAORDINARIA TETTO ISTITUTO MAGISTRALE A. MONTI | Lavori conclusi ottobre 2012 |
| 609/2012 | INTERVENTI DIM MANUTENZIONE STRAORDINARIA IMPIANTO SPORTIVO PALASANQUIRICO | lavori conclusi fine settembre 2012 |
| 662/2012 | PISU - A.1.6 RIQUALIFICAZIONE AREA SPORTIVA GERBI -RIQUALIFICAZIONE PALAZZETTO DELLO SPORT | stipulato contratto con professionista 1/12/2012 |
| 609/A | PISU- A.1.13 - Riqualificazione area sportiva di via gerbi - riqualificazione spogliatoi | in fase di definizione incarico professionale |
| 611 | PISU - A.1.14 Riqualificazione area sportiva Riqualificazione Campo da calcio di corso Ivrea - impianto di irrigazione e pozzo e messa a norma e collaudo tribune | in fase di definizione incarico professionale |

PROGRAMMA OPERE PUBBLICHE ANNI PRECEDENTI

| N. SCHEDA | DESCRIZIONE | DICEMBRE 2012 |
|------------------|---|--|
| 101/2005 | COLLOCAZIONE NEI FABBRICATI EX CENTRO CARNI DEL SERVIZIO AREE VERDI E DEL SERVIZIO PROVVEDITORATO E COMPLETAM. LAVORI AREE ESTERNE - III LOTTO STRALCIO | In fase di affidamento lavori |
| 161/2008 | P. 2008/2010 - SCHEDA 161 - CUP G32F0800060004 - MAN. STRAORD. SU EDIFICI PUBBLICI E PRIVATI PER MIGLIORARE IL DECORO URBANO PRESSO SCUOLE E EDIFICI COMUNALI P. DEFINITIVO/ESECUTIVO Euro 219724,00 - Fin. Fondi alluvione | lavori conclusi dicembre 2012 |
| 1007/2009 | MANUTENZIONE CAMPO NOMADI | lavori realizzati al 60% (temporaneamente sospesi in attesa di autorizzazione ferrovie per passaggio sotto la linea ferroviaria con spingi tubo) |
| 412/2011 | LAVORI DI AMMODERNAMENTO E MIGLIORAMENTO DEGLI EDIFICI SCOLASTICI - RIFACIMENTO COPERTURE - RIFACIMENTO TETTO SCUOLA DANTE | lavori conclusi 7/9/2012 |

| | | |
|-----------|--|---|
| 412/2011 | LAVORI DI AMMODERNAMENTO E MIGLIORAMENTO DEGLI EDIFICI SCOLASTICI - RIFACIMENTO COPERTURE - RIFACIMENTO TETTO SCUOLA DI QUARTO | lavori ultimati 30/08/2012- (in fase di affidamento lavori di rifacimento parziale alla scuola Martiri con i ribassi dei lavori previsti al tetto della scuola di Serravalle e di Quarto) |
| 412/2011 | LAVORI DI AMMODERNAMENTO E MIGLIORAMENTO DEGLI EDIFICI SCOLASTICI - RIFACIMENTO COPERTURE - RIFACIMENTO TETTO SCUOLA PIERO DONNA DI SERRAVALLE | lavori conclusi fine 10/08/2012 |
| 412/2011 | LAVORI DI AMMODERNAMENTO E MIGLIORAMENTO DEGLI EDIFICI SCOLASTICI - RIFACIMENTO COPERTURE - RIFACIMENTO TETTO SCUOLA GOLTIERI | lavori principali conclusi 14/09/2012 - lavori di completamento finanziati con ribassi d'asta in fase di predisposizione pratica |
| 511/2011 | NUOVO CENTRO CULTURALE E RICOLLOCAZIONE BIBLIOTECA ASTENSE NEL PALAZZO DEL COLLEGIO | Lavori appalto principale conclusi 28/10/2012- Aggiudicati lavori di rifacimento facciate cortile del Collegio della nuova biblioteca per implementamento scheda principale - i lavori inizieranno in primavera |
| 660/2011 | MANUTENZIONE STRAORDINARIA STADIO COMUNALE | conclusi maggio 2012 |
| 1010/2011 | MANUTENZIONE STRAORDINARIA CAMPO NOMADI - 1° LOTTO LAVORI (RIQUALIFICAZIONE CAMPO VIA GUERRA LOC POMANZONE) | progetto approvato con DGC n. 599 del 21/12/2012 |
| 1042/2011 | RIFACIMENTO COPERTURA ASILI NIDO COMUNALI "IL PANDA E "LO SCOIATTOLO" | Asilo Panda conclusi 23/07/2012 -- Asilo Scoiattolo conclusi 30/07/2012 |
| 400/2012 | INTERVENTI DI MANUTENZIONE STRAORDINARIA TETTO ISTITUTO MAGISTRALE A. MONTI | lavori conclusi settembre 2012 |
| 609/2012 | INTERVENTI DI MANUTENZIONE STRAORDINARIA IMPIANTO SPORTIVO PALASANQUIRICO | lavori conclusi settembre 2012 |

EDIFICI STORICI E MONUMENTALI**PROGRAMMA OPERE PUBBLICHE 2012/2014: OPERE AVViate**

| N. SCHEDA | DESCRIZIONE | 31 DICEMBRE 2012 |
|-----------|--|---|
| 126/2012 | PISU - A.1.7 NUOVO POLO CASERMONE -RECUPERO E RIFUNZIONALIZZAZIONE DEGLI EDIFICI STORICI DEL COMPLESSO CASERMONE | DD aggiudicazione con efficacia n. 1372 del 11/10/2012 In attesa di firma contratto con professionista |
| 128/2012 | PISU - C.1.1 LA CULTURA SI RINNOVA -PROGETTO PTI PALAZZO OTTOLENGHI | In fase di definizione incarico |
| 129/2012 | PISU - C.1.2 LA CULTURA SI RINNOVA - PALAZZO MAZZOLA I LOTTO - RESTAURO E OPERE DI | avvio procedure per gara servizi tecnici |

| | CONSOLIDAMENTO | |
|----------|--|---|
| 129/2012 | PALAZZO MAZZOLA II LOTTO - ALLESTIMENTO MUSEO DEL PALIO | avvio procedure per gara servizi tecnici |
| 520/2012 | PISU A 3.7 - NUOVO POLO DEL CASERMONE - EX PALESTRA MUTI - RECUPERO FUNZIONALE | in fase di definizione incarico professionale |
| 523/2012 | PISU C.16 - LA CULTURA SI RINNOVA-COMPLETAMENTO PALAZZO ALFIERI | in fase di definizione incarico professionale |
| 524/2012 | PISU C.1.7 - LA CULTURA SI RINNOVA-MUSEO LAPIDARIO | In fase di predisposizione intervento |

PROGRAMMA OPERE PUBBLICHE ANNI PRECEDENTI

| N. SCHEDA | DESCRIZIONE | 31 DICEMBRE 2012 |
|-------------------|---|--|
| 104/2009/ 2010 | RISTRUTTURAZIONE PALAZZO OTTOLENGHI PER IL MUSEO DEL RISORGIMENTO | lavori conclusi il 27/08/2012- completati gli allestimenti |
| 104/2009 | RISTRUTTURAZIONE PALAZZO OTTOLENGHI: RISANAMENTO PARTE COPERTURE TETTO E FACCIATA | lavori conclusi 25/11/2011 -- da utilizzare residui per interventi minori di completamento |
| 504/2010 | INTERVENTI DI CONSOLIDAMENTO DELLE ANTICHE MURA | In fase di redazione definitivo |

Lo stato di attuazione del Programma è più analiticamente evidenziato anche nei sottoelencati progetti collegati.

PROGETTO N° 1 – RIFACIMENTO DEL MANTO DEL CAMPO DI ATLETICA - EDILIZIA - di cui al Programma N° 311 – Città Sicura / Manutenzione e gestione del patrimonio

RESPONSABILE: Antonio Scaramozzino

In fase di appalto lavori; l'intervento, inserito nel PISU, prevede il rifacimento della pavimentazione dell'anello della pista in manto sportivo sintetico.

PROGETTO N° 2 - SICUREZZA DEGLI AMBIENTI DI LAVORO – MANUTENZIONI - di cui al Programma N° 311 – Città Sicura / Manutenzione e gestione del patrimonio

RESPONSABILE: Antonio Scaramozzino

Realizzati numerosi interventi di manutenzione straordinaria da eseguirsi presso le scuole ed alcuni edifici comunali per migliorarne la sicurezza (vedasi schede dettagliatamente riportate nel Programma).

PROGETTO N° 3 - INTERVENTI DI RIQUALIFICAZIONE E MANUTENZIONE PRESSO LA SCUOLA LINA BORGIO - EDILIZIA - di cui al Programma N° 311 – Città Sicura / Manutenzione e gestione del patrimonio

RESPONSABILE: Antonio Scaramozzino

Realizzata la manutenzione straordinaria della copertura, delle facciate esterne e serramenti esterni; lavori conclusi il 30/07/2012.

PROGETTO N° 4 - RISTRUTTURAZIONE LOCALI DELLA ATTUALE SEDE DELLA BIBLIOTECA - NUOVO CENTRO CULTURALE - EDILIZIA - di cui al Programma N° 311 – Città Sicura / Manutenzione e gestione del patrimonio

RESPONSABILE: Antonio Scaramozzino

Si intende intervenire presso i locali attualmente in uso alla Biblioteca che a breve si trasferirà in altri locali, onde predisporre spazi utili a multiformi usi e manifestazioni nell'ambito culturale (mostre, concerti, convegni, ecc.).
In prima battuta, stante il fatto che i locali sono ancora occupati, si è provveduto alla sistemazione esterna della facciata che presentava un considerevole deterioramento; i lavori sono terminati il 27/04/2012.

PROGETTO N° 5 - LAVORI DI AMMODERNAMENTO E MIGLIORAMENTO DEGLI EDIFICI SCOLASTICI - MANUTENZIONI - di cui al Programma N° 311 – Città Sicura / Manutenzione e gestione del patrimonio

RESPONSABILE: Antonio Scaramozzino

Al fine di migliorare le condizioni di affidabilità e funzionalità sono stati previsti una serie di interventi per migliorare ed ammodernare gli edifici scolastici, potenziando la sicurezza.

I lavori, previsti nelle scuole materne, elementari e medie, riguardano il rifacimento delle coperture, l'eventuale rimozione dell'amianto dalle stesse, l'abbattimento delle barriere architettoniche, il miglioramento dei servizi igienici e impianti elettrici, la realizzazione delle scale antincendio, installazione di nuovi serramenti, dispositivi per la sicurezza in genere. (Vedasi schede dettagliatamente riportate nel Programma).

PROGETTO N° 6 – RISTRUTTURAZIONE DI PALAZZO OTTOLENGHI - di cui al Programma N° 311 – Città Sicura / Manutenzione e gestione del patrimonio

RESPONSABILE: Antonio Scaramozzino

Completati i lavori di restauro del Palazzo alla fine dell'anno 2011, si è provveduto a realizzare l'allestimento museale del Museo del Risorgimento inaugurato il 23/03/2012. Si sono inoltre intraprese le consulenze con la Soprintendenza per individuare l'ultima campagna di saggi stratigrafici propedeutiche al restauro delle sale del piano nobile.

La realizzazione del museo e la ripresa degli studi finalizzati al futuro restauro di parte del palazzo ha consentito alla cittadinanza di "rivivere" il luogo da tempo dimenticato che fa parte di un nucleo storico, cuore della città culturale.

Con la scheda 128/2012, inserita nel PISU, si prevede il restauro dell'androne dello scalone principale del salone di rappresentanza e sala attigua. I lavori verranno realizzati entro il 2014.

PROGETTO N° 7 – RICOGNIZIONE E VALORIZZAZIONE DEL PATRIMONIO IMMOBILIARE - di cui al Programma N° 311 – Città Sicura / Manutenzione e gestione del patrimonio**RESPONSABILE:** Angelo Demarchis

Considerato che il Bilancio di Previsione 2012 è stato approvato a luglio, al 31 dicembre 2012 il Servizio Patrimonio ha provveduto alle seguenti permuthe e alienazioni:

- alienazione area Strada Valmanera,
 - permuta aree in Loc. Vallarone,
 - permuta aree in zona lungo Borbore,
 - permuta area Torre Acquedotto in Via Conte Verde (senza conguaglio in denaro),
- per un totale accertato di € 72.652,05.
- È stato inoltre predisposto e pubblicato il bando per l'alienazione dell'ex Scuola frazionale di Revignano, e sono state avviate le procedure di alienazione di altri tre lotti di terreno.

PROGETTO N° 8 – SCUOLA ELEMENTARE RIO CROSIO - SOSTITUZIONE PANNELLATURE DI TAMPONAMENTO - di cui al Programma N° 311 – Città Sicura / Manutenzione e gestione del patrimonio**RESPONSABILE:** Valeria Fornaca

Si è in fase di redazione del progetto per la partecipazione al Programma Operativo Regionale 2007-2013 finanziato dal F.E.S.R. a titolo dell'obiettivo di competitività ed occupazione – attività II-1.3 relativo all'efficienza energetica per il contenimento energetico ed adeguamento norme di sicurezza della scuola, bandito a dicembre 2012, con scadenza 15 marzo 2013.

L'intervento prevede la sostituzione della serramentistica, lavori di coibentazione perimetrica ed integrazione dell'impiantistica esistente al fine del contenimento energetico dell'edificio.

PROGETTO N° 9 – PROGETTO INTEGRATO DI SVILUPPO URBANO (PISU) - RESTAURO PALAZZO MAZZOLA: INTERVENTO DI RISANAMENTO E CONSOLIDAMENTO STRUTTURALE - di cui al Programma N° 311 – Città Sicura / Manutenzione e gestione del patrimonio

RESPONSABILE: Valeria Fornaca

Con il I lotto l'Amministrazione Comunale intende porre mano ad un intervento di restauro e recupero di palazzo Mazzola finalizzato a soddisfare le attuali esigenze e precisamente:

- riorganizzazione dei locali per destinazione ad archivio, uffici e sale di consultazione,
- realizzazione di nuovi depositi, con il recupero dei locali interrati,
- riduzione degli spazi destinati attualmente ai laboratori.

Le opere previste nel II lotto sono di "Realizzazione e allestimento del Museo del Palio", previsto nell'area del piano terreno, lato via Varrone, e nelle sale del piano terreno in prossimità dell'androne d'ingresso per eventuali allestimenti temporanei di mostre.

Per entrambi gli interventi sono in fase di predisposizione gli atti per l'espletamento delle gare per l'affidamento di servizi tecnici esterni.

PROGETTO N° 10 - PROGETTO INTEGRATO DI SVILUPPO URBANO (PISU): PREDISPOSIZIONE, PROGETTAZIONE E SVILUPPO AZIONI di cui al Programma N° 311 – Città Sicura / Manutenzione e gestione del patrimonio

RESPONSABILE: Antonio Scaramozzino

Gli interventi previsti alla scheda 191/2012 prevedono la rimozione della copertura in eternit del Centro Civico del Quartiere Torretta e la successiva sostituzione con lastre metalliche termoisolanti, nonché la sostituzione delle lattoniere.

Quelli previsti alla scheda 662/2012 la fornitura e la posa di impianto ascensore, l'ammodernamento e riqualificazione delle aree esterne con tinteggiatura delle facciate nonché il completamento delle tinteggiature interne del Palazzetto dello sport di via Gerbi.

Con la scheda 126/2012 si prevedono interventi di recupero e restauro dell'ex chiesa di San Giuseppe; opere esterne di risistemazione dell'area verde adiacente alla chiesa, installazione di un sistema di illuminazione per esterno, opere di rifacimento parziale di porzione del tetto in corrispondenza dell'ex sacrestia ed eventualmente ripassatura parziale del tetto, opere di interventi relative al fissaggio o di rifacimento di porzioni di intonaco esterno, opere di tinteggiatura esterne

La scheda 128/2012 prevede il restauro dell'androne dello scalone principale del salone di rappresentanza e sala attigua presso Palazzo Ottolenghi

La scheda 609/A prevede la riqualificazione degli impianti e degli spogliatoi di pertinenza della pista di atletica leggera di via Gerbi

La scheda 611 riguarda interventi per la riqualificazione della struttura sportiva in corso Ivrea (campo da calcio) mediante la realizzazione di impianto di irrigazione con captazione attraverso pozzo, ristrutturazione e messa a norma delle tribune esistenti

La scheda 610 prevede interventi per la riqualificazione complessiva del complesso sportivo natatorio comunale in via Gerbi.

| | |
|--|--|
| <p>Gli interventi previsti alla scheda 107 consentiranno di mettere a norma i locali attuali del Casermone in quanto per il CTP, radicato da tempo nel territorio astigiano, non sono disponibili altre strutture scolastiche idonee ad accogliere i corsi nell'arco dell'intera giornata.</p> <p>Con la scheda 520 si prevede il recupero dell'edificio denominato "Ex Palestra Muti" al fine di creare un nuovo polo di aggregazione musicale e culturale.</p> <p>La scheda 522 permetterà il recupero dei locali della "ex biblioteca comunale", finalizzata alla creazione di un nuovo centro culturale.</p> <p>La scheda 129 prevede opere di risanamento, miglioramento dell'accessibilità con eliminazione delle barriere architettoniche, e restauro delle sale auliche volte ad allestimento museale (Museo del Palio) di Palazzo Mazzola.</p> <p>La scheda 523 prevede il completamento delle opere di restauro del Palazzo Alfieri; la scheda 524 il completamento delle opere di restauro del Museo Lapidario.</p> <p>Lo stato di attuazione degli interventi è descritto dettagliatamente nelle tabelle di cui sopra.</p> | |
|--|--|


PARAMETRI DI EFFICACIA

| DESCRIZIONE PRODOTTO | 2007 | 2008 | 2009 | 2010 | 2011 | 2012 |
|--|---------|------------|------------|-----------|-----------|-----------|
| mq. superficie delle sedi comunali | 20.880 | 23.200 | 23.200 | 23.200 | 23.200 | 23.200 |
| edifici e strutture pubbliche: importo interventi di manutenzione effettuati in appalto (migliaia di euro) | 63 | 153 | 537 | 542 | 1.534 | 745 |
| n. edifici e strutture di cui si è effettuata la manutenzione nell'anno | 105 | 105 | 105 | 105 | 105 | 105 |
| Superficie edifici gestiti sottoposti a manutenzione ordinaria e straordinaria nell'anno | - | - | 156.376 | 156.376 | 156.686 | 156.686 |
| valore stimato del patrimonio mobiliare (migliaia di euro) | 16.190 | 17.178 | 18.965 | 19.507 | 20.183 | 20.954 |
| valore stimato del patrimonio immobiliare (migliaia di euro) | 225.708 | 239.289 | 249.149 | 260.174 | 268.507 | 276.641 |
| n. unità immobiliari gestite | 206 | 237 | 256 | 263 | 292 | 293 |
| servizi ausiliari: n. sedi comunali custodite | 3 | 3 | 3 | 3 | 3 | 3 |
| esproprio: n. ditte espropriate dal Comune | 24 | 112 | 138 | 147 | 184 | 95 |
| n. incarichi di studio, di ricerca e di consulenza | - | 18 | 11 | 3 | 4 | 5 |
| Importo incarichi di studio, di ricerca e di consulenza € | - | 308.616,14 | 302.550,88 | 69.675,84 | 36.190,29 | 59.796,75 |

RIEPILOGO DEI PROGRAMMI - STATO DI ATTUAZIONE DEI PROGRAMMI

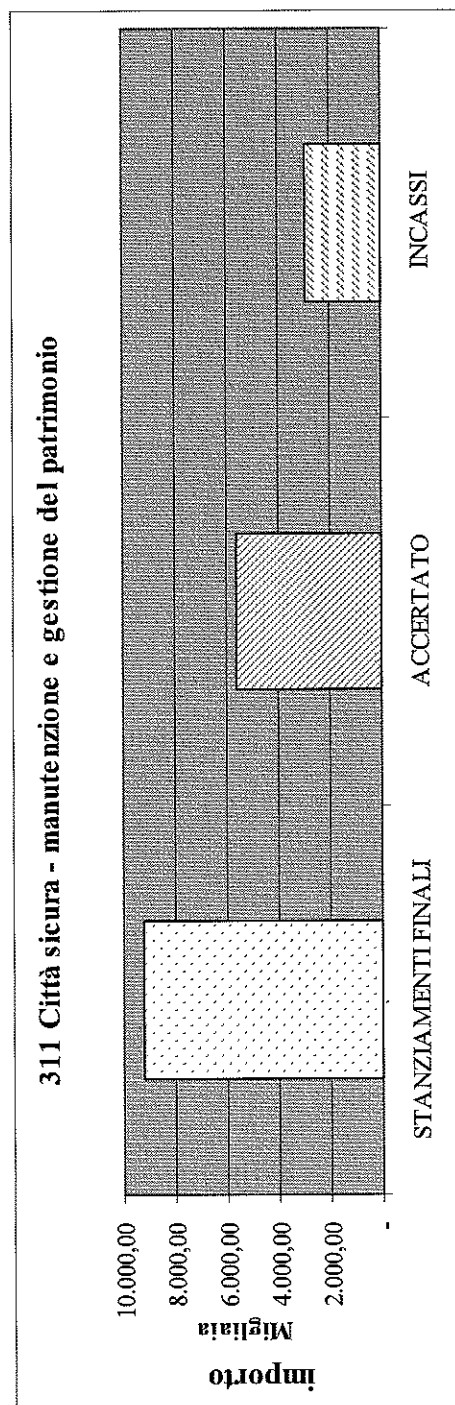
| DESCRIZIONE PROGRAMMA | STANZIAMENTI FINALI | IMPEGNI | % IMPEGNATO | PAGAMENTI | % PAGATO |
|--|---------------------|---------------------|--------------|---------------------|--------------|
| 311 Città sicura - manutenzione e gestione del patrimonio | | | | | |
| Spesa corrente (tit.I) | 4.652.938,99 | 4.613.460,02 | 99,15 | 3.618.947,48 | 78,44 |
| Spesa in C/capitale (tit.II) | 2.513.232,00 | 1.376.775,72 | 54,78 | 484,00 | 0,04 |
| Rimborso prestiti | | | | | |
| Totale programma 311 | 7.166.170,99 | 5.990.235,74 | 83,59 | 3.619.431,48 | 60,42 |

311 Città sicura - manutenzione e gestione del patrimonio



RIEPILOGO DEI PROGRAMMI - STATO DI ATTUAZIONE DEI PROGRAMMI

| DESCRIZIONE PROGRAMMA | STANZIAMENTI FINALI | ACCERTATO | % ACCERTATO | INCASSI | % INCASSI |
|--|---------------------|---------------------|--------------|---------------------|--------------|
| 311 Città sicura - manutenzione e gestione del patrimonio | | | | | |
| Entrate finali (tit.I,II,III,IV) | 9.246.748,84 | 5.636.999,83 | 60,96 | 2.912.686,00 | 51,67 |
| Entrate da accensioni di prestiti | - | - | - | - | - |
| Totale programma 311 | 9.246.748,84 | 5.636.999,83 | 60,96 | 2.912.686,00 | 51,67 |



PROGRAMMA N° 320 – Città di qualità / Servizi per la qualità della vita

L'Amministrazione Comunale, da sempre molto attenta alle tematiche ambientali, anche nell'anno 2012 si è fortemente impegnata per migliorare le condizioni della città sia a livello dell'aria che dell'acqua, delle energie alternative e della raccolta dei rifiuti. Lo stato di attuazione del Programma è più analiticamente evidenziato anche nei sotto elencati progetti collegati.

In materia di **Trasporto Pubblico Locale – TPL** - non sono state apportate modifiche al Piano di esercizio approvato con DGC n. 613 del 13.12.2011 e attuato dal 28.11.2011.

A.S.P. in data 10.10.2012 ha presentato una proposta di razionalizzazione delle linee TPL, da attuare a partire dal 1.1.2013: tale studio è in fase di valutazione da parte dell'Amministrazione Comunale.

Con DGR n. 17-4134 del 12.7.2012 la Regione Piemonte, in attuazione dell'art. 3 *bis* titolato "*Ambiti territoriali e criteri di organizzazione dello svolgimento dei servizi pubblici locali*" del D.L. 138/2011 e s.m.e i., convertito, con modificazioni, dalla Legge 14 settembre 2011, n. 148, che attribuisce alle Regioni il compito di organizzare, entro il 30 giugno 2012, lo svolgimento dei servizi pubblici locali a rete di rilevanza economica in ambiti o bacini territoriali ottimali ed omogenei – di norma, di dimensione "non inferiore almeno a quella del territorio provinciale" – tali da consentire economie di scala e di differenziazione idonee a massimizzare l'efficienza del servizio, a tutela della concorrenza e dell'ambiente, ha individuato 4 bacini territoriali ottimali e omogenei:

- 1) area metropolitana, comprendente la Provincia di Torino;
- 2) nord/est, comprendente le Province di Vercelli, Novara, Biella e VCO;
- 3) ovest, comprendente la Provincia di Cuneo;
- 4) sud/est, comprendente le Province di Asti ed Alessandria

deliberando inoltre:

- di assegnare il ruolo di Ente di Governo di ciascun bacino al Consorzio obbligatorio costituito dagli Enti ricadenti nel bacino stesso;
- che le risorse regionali per il finanziamento dei servizi minimi di TPL ciascun bacino siano pari alla somma delle risorse assegnate dal vigente Programma Triennale dei servizi a ciascun Ente soggetto di delega rientrante nel bacino stesso, eventualmente integrate con le risorse necessarie al finanziamento dei servizi sostitutivi ferroviari;
- che l'Ente di Governo di ciascun bacino possa prevedere, in fase di prima attuazione all'interno di una programmazione unitaria, l'organizzazione del bacino in lotti omogenei, anche al fine di contemperare la presenza all'interno del bacino di contratti in essere affidati con procedure di gara e con scadenze differite nel tempo. L'eventuale suddivisione del bacino in lotti omogenei deve essere preventivamente autorizzata dalla Giunta Regionale.

L'Ente di Governo, inoltre, deve prevedere il conseguimento dell'obiettivo della copertura del rapporto ricavi e costi almeno pari al 35% e attuare tutte le verifiche necessarie per accertare il mantenimento dello stesso nel tempo.

In materia di **Servizio Raccolta e Smaltimento rifiuti** con DGC n. 276 dell'8.6.2012 è stato approvato il Piano Economico Finanziario Tributo Tariffa di Igiene Ambientale, - consuntivo 2011 e previsione 2012 - comprensivo di tutte le voci di costo e di tutte le voci di ricavo del servizio svolto da A.S.P., GAIA e CBRA, confermando sostanzialmente i servizi come svolti nel 2011.

Per quanto riguarda la normativa di riferimento dei servizi pubblici locali si evidenziano significative evoluzioni e modifiche intervenute di recente:

- la sentenza della Corte Costituzionale n. 199 del 20.7.2012 ha dichiarato illegittimo l'art. 4 del D.L. 138/2011, convertito con modificazioni dalla Legge n. 148 del 14.9.2011, in quanto viola il divieto di ripristino della normativa abrogata dalla volontà popolare a seguito del referendum del 12 e 13 giugno 2011.
 - il D.L. 95/2012, convertito con modificazioni dalla Legge n. 135 del 7.8.2012, all'art. 4 "*Riduzione di spese, messa in liquidazione e privatizzazione di società pubbliche*" in particolare il comma 8, riporta che a decorrere dal 1.1.2014 l'affidamento diretto può avvenire solo a favore di società a capitale interamente pubblico, nel rispetto dei requisiti comunitari per la gestione *in house* e a condizione che il valore economico del servizio oggetto dell'affidamento sia complessivamente pari o inferiore a 200.000 euro annui.
- In base, quindi, a tali recenti disposizioni normative la società *in house* GAIA SpA non può più avere l'affidamento diretto del servizio; occorre individuare la modalità di affidamento del servizio di smaltimento rifiuti attraverso le modalità ordinarie previste dalla normativa:
- a) gara per l'individuazione del nuovo gestore del servizio per la durata del contratto di servizio
 - b) gara a doppio oggetto: cessione di una quota della partecipazione societaria e contestuale affidamento del servizio al partner operativo per la durata del contratto di servizio.

La Regione Piemonte con la legge n. 7 del 24 maggio 2012, "Disposizioni in materia di servizio idrico integrato e di gestione integrata dei rifiuti urbani" ha inoltre suddiviso nei seguenti ambiti territoriali ottimali il territorio della Regione ai fini dell'organizzazione del servizio di gestione integrata dei rifiuti urbani:

- a) ambito 1: Novarese, Vercellese, Biellese e Verbanese, Cusio, Ossola;
- b) ambito 2: Astigiano e Alessandrino;
- c) ambito 3: Cuneese;
- d) ambito 4: Torinese.

Entro il 28 maggio 2013 le province e i comuni di ciascun ambito territoriale ottimale devono stipulare la convenzione istitutiva della conferenza d'ambito, sulla base della convenzione-tipo approvata dalla Giunta regionale. La convenzione è approvata dalle province e dai comuni attraverso le assemblee delle associazioni d'ambito e dei consorzi di bacino istituiti ai sensi degli articoli 11 e 12 della l.r. 24/2002. La convenzione approvata è sottoscritta dai presidenti delle province e dai presidenti delle associazioni d'ambito e dei consorzi di bacino di cui alla l.r. 24/2002. Entro centoventi giorni dalla data di stipulazione, la convenzione è ratificata dai competenti organi comunali e provinciali.

Lo stato di attuazione del Programma è più analiticamente evidenziato nei sottoelencati progetti collegati.

PROGETTO N° 1 – SVILUPPO DEI SERVIZI PUBBLICI LOCALI - di cui al Programma N° 320 – Città di qualità / Servizi per la qualità della vita

RESPONSABILE: Giampaolo Fanutza

Trasporto Pubblico Locale

A.S.P. in data 10.10.2012 ha presentato una proposta di razionalizzazione delle linee TPL, al fine di contenere i costi mantenendo un servizio minimo essenziale, in accordo anche con il Programma Triennale dei servizi di TPL 2011-2013 in fase di definizione da parte della Regione Piemonte e con le disposizioni contenute nella DGR n. 17-4134 del 12.7.2012. Tale studio, da attuare a partire dal 1.1.2013 è in fase di valutazione da parte dell'Amministrazione Comunale.

Piano di investimenti del trasporto pubblico locale su gomma – sostituzione dei mezzi fino all'euro0

Con DGR n. 30-2362 del 22.7.2011 e DDR n. 307 del 15.12.2011 la Regione Piemonte ha ripartito agli Enti soggetti di delega le risorse necessarie per la sostituzione dei veicoli omologati fino all'euro0, risultanti nel parco delle Aziende che svolgono servizi di trasporto pubblico locale per conto degli Enti. Il programma di rinnovo degli autobus dovrà realizzarsi attraverso investimenti direttamente effettuati dagli operatori con la partecipazione della Regione mediante il riconoscimento di contributi in conto capitale nel limite del 60% del prezzo unitario ammesso, IVA esclusa. Al Comune di Asti è stato assegnato un importo pari a euro 2.751.800,24 per la sostituzione dei 25 mezzi fino all'euro0 presenti nel parco mezzi A.S.P.

In data 11.5.2012 è stata quindi inoltrata in Regione la comunicazione relativa all'approvazione da parte della Giunta Comunale e di A.S.P. del piano di sostituzione dei veicoli omologati fino all'euro0 consistenti nell'acquisto, tramite bando di gara entro il 22.8.2012, di:

- 18 autobus a gasolio, classe lungo
- 6 autobus a gasolio, classe cortissimo
- 1 autobus elettrico, classe cortissimo.

Con DGR n. 24-4227 del 30.7.2012 la Regione Piemonte ha prorogato dal 22.8.2012 al 31.12.2012 il termine entro cui le aziende e/o gli Enti di trasporto assegnatari delle risorse devono avviare le procedure di acquisto del materiale rotabile.

Con nota del 10.8.2012 il Sindaco, vista la proroga al 31.12.2012 da parte della Regione, ha ritenuto indispensabile rivedere le tipologie degli autobus da acquistare, così come erano state individuate dalla Giunta Comunale in data 6.3.2012.

In data 28.12.2012 A.S.P. ha provveduto a pubblicare su GUCE il bando per l'acquisto di 24 autobus a gasolio EURO VI, di cui 18 lunghi e 9 cortissimi: il bando ha scadenza il 20.2.2013 per la presentazione delle offerte e prevede l'acquisto di 15 mezzi entro l'autunno 2013 e di 9 mezzi nel 2014.

Servizio Raccolta e Smaltimento rifiuti

Con DGC n. 276 dell'8.6.2012 è stato approvato il Piano Economico Finanziario Tributo Tariffa di Igiene Ambientale, - consuntivo 2011 e previsione 2012 - comprensivo di tutte le voci di costo e di tutte le voci di ricavo del servizio svolto da A.S.P., GAIA e CBRA, confermando sostanzialmente i servizi come svolti nel 2011.

PROGETTO N° 2 – BIKE SHARING - di cui al Programma N° 320 – Città di qualità / Servizi per la qualità della vita**RESPONSABILE:** Franco La Rocca

Il servizio di Bike Sharing, riattivato dal 1° aprile al 31 ottobre, ha riscosso anche per l'anno 2012 un buon successo. Il servizio, gestito dalla Società Bicincittà srl, è stato modernizzato grazie alla sostituzione delle biciclette ed all'acquisto di altre 30 tessere e lucchetti per poter ampliare l'utilizzo dato il gradimento della popolazione. È stata predisposta una bozza di bando di gara da presentare al Consiglio Comunale che consenta l'affidamento definitivo del servizio di Bike Sharing per un arco pluriennale. Il servizio è stato sospeso al 31 ottobre per riprendere presumibilmente nella stagione primaverile, consentendo un risparmio nei costi fissi di gestione per circa 6 mesi.

PROGETTO N° 3 – PROGETTO MO.MA.BIZ - di cui al Programma N° 320 – Città di qualità / Servizi per la qualità della vita**RESPONSABILE:** Franco La Rocca

Nell'anno 2012 la collaborazione tra Comune e Provincia per la prosecuzione del progetto è stata molto intensa portando alla predisposizione della bozza definitiva del Piano della Mobilità e degli spostamenti "casa-lavoro" nella Zona Industriale di C.so Alessandria che si sviluppa in 281 aziende con 2.600 dipendenti. Sono anche iniziati i lavori per la traduzione in italiano del Piano per l'approvazione delle azioni ivi previste da parte della Giunta Comunale. A seguito dell'approvazione verrà data attuazione agli interventi pianificati, di competenza del Comune.

PROGETTO N° 4 – REVISIONE DEL PIANO ENERGETICO - di cui al Programma N° 320 – Città di qualità / Servizi per la qualità della vita**RESPONSABILE:** Franco La Rocca

Il Regolamento "Approvazione del Regolamento Energetico - Ambientale recante disposizioni in materia di rendimento energetico nell'edilizia ai sensi della L.R. n. 13/07 e delle disposizioni regionali attuative - Adozione", approvato con D.G.C n. 1283/10, pur essendo stato portato all'ordine del giorno del Consiglio in varie sedute, per cause evidentemente non riconducibili alla gestione del progetto, non è ancora stato approvato. La Regione Piemonte ha avviato nel 2012 il procedimento di revisione del Piano Energetico Regionale e nel 2013 intende concludere tale procedimento adottando un Piano che recepisca, fra l'altro, le recenti disposizioni nazionali ed europee in merito al contenimento dei consumi energetici. Considerato che è facoltà della Regione inasprire, in fase di revisione del proprio Piano, le disposizioni nazionali ed europee, è opportuno attendere la revisione del Piano Regionale e modificare di conseguenza il vigente Piano Energetico Comunale e l'attuale bozza di Regolamento Energetico Ambientale Comunale.

PROGETTO N° 5 – CAMPI FOTOVOLTAICI - di cui al Programma N° 320 – Città di qualità / Servizi per la qualità della vita**RESPONSABILE:** Franco La Rocca

Il progetto relativo ai campi fotovoltaici è ora in una fase di stallo; v'è comunque evidenziato che la modifica della normativa e la drastica riduzione degli incentivi ha svuotato di fatto gli interessi iniziali dell'iniziativa.

PROGETTO N° 6 – INIZIATIVE ED EVENTI AMBIENTALI - di cui al Programma N° 320 – Città di qualità / Servizi per la qualità della vita**RESPONSABILE:** Franco La Rocca

Una notevole importanza è stata data nell'anno 2012 all'organizzazione di iniziative ambientali per poter sensibilizzare la cittadinanza sulle tematiche relative all'ambiente. In data 2 e 5 marzo il Comune di Asti ha collaborato alla realizzazione del convegno "Energia e Semplificazione" al quale hanno partecipato circa 70 persone. In collaborazione con Domotecnica srl di Modena, è stato realizzato un convegno con la collaborazione di ANACI e rivolto agli amministratori di condominio per la mappatura energetica della città e la diagnosi energetica gratuita degli edifici condominiali. Sono stati fatti 60 inviti ed al convegno, oltre alla presenza di 2 rappresentanti di ANACI, hanno partecipato 20 amministratori. In data 12/07/2012 lo stesso convegno si è svolto presso il Teatro Alfieri ed è stato rivolto a tutta la cittadinanza riscuotendo un buon interesse tra la stessa. In data 17 febbraio si è svolta la giornata "M'illumino di Meno", Giornata Internazionale del Risparmio Energetico, dell'Energia Pulita, della Mobilità Sostenibile e della Riduzione dei Rifiuti, durante la quale si è provveduto a spegnere, dalle ore 18,00 fino al giorno successivo, l'illuminazione pubblica monumentale e riducendo, nello stesso orario, l'illuminazione pubblica di tutto il centro storico. In data 31/03/2012 il Comune di Asti ha aderito all'evento "Earth Hour 2012", proposto da WWF Italia, giornata mondiale di lotta ai cambiamenti climatici, mediante lo spegnimento dalle ore 20.30 alle ore 21.30 dell'illuminazione monumentale cittadina nella facciata del Palazzo Municipale, del monumento a Vittorio Alfieri e della Torre Rossa. L'iniziativa è caratterizzata dal gesto simbolico che consiste nello spegnimento di una luce, un monumento o un'intera città che simboleggia la volontà di sentirsi uniti in una sfida che nessuno può pensare di vincere da solo, ma in cui contano le azioni di ognuno. In data 09/06/2012 si è svolta la 10° edizione di RiciclarTE, manifestazione molto seguita e particolare alla quale hanno partecipato ufficialmente circa 151 alunni di 6 scuole dell'astigiano. La manifestazione, che quest'anno per la prima volta si è svolta nella giornata di sabato anziché in quella di domenica, ha riscosso, come sempre, un notevole gradimento sia da parte dei partecipanti (numerosissime le presenze dei bambini) che dei visitatori che si sono trovati a passare sotto i Portici Anfossi, location dell'evento. Molto interesse e curiosità hanno suscitato anche i cosiddetti "banchetti informativi" sulla corretta raccolta differenziata dell'organico:

- n. 8 presso n.8 supermercati grandi e medi,

- n. 6 ecovolontari coinvolti più una unità dell'ufficio,

- n. h. 2,30 circa per banchetto (compreso allestimento) oltre a circa h.1/2 contatti con direzione supermercato per consegna materiale da distribuire per maggior informazione,

- in media almeno n. 50 contatti per banchetto (a seconda dei supermercati) totale circa 400. Il contatto è inteso non solo come mera consegna di materiale (libretti illustrativi e volantini) ma come dialogo coi cittadini.

Avverso l'abbandono dei rifiuti si segnala l'annuale iniziativa "Puliamo il Mondo" realizzata quest'anno in zona Vagliero - Revignano. Quantità stimata di rifiuti raccolti: circa 40 quintali, oltre agli interventi di salvaguardia e prevenzione ambientale mensili e mirati alla zona di Tanaro dell'Associazione Volontari di Protezione Civile "Città di Asti". Vale la pena citare anche l'iniziativa "Canile Aperto" svoltasi il 15/12/2012 nell'insolita location dell'Istituto Castigliano, che ha ottenuto un buon successo di visitatori attirati ed incuriositi dalle esibizioni delle Unità Cinofile. È continuata anche la campagna informativa nelle scuole per far conoscere ai bambini l'importanza e la necessità di dividere i rifiuti in modo corretto. A gennaio 2012 si è svolta l'ultima lezione del progetto "Dalla tavola alla terra: la raccolta differenziata dell'organico". Il progetto faceva parte dei progetti educativi per le scuole edito per anno scolastico dal Servizio Istruzione e proposto dal Settore scrivente. In totale avevano aderito n. 6 classi IV e V elementari con una media di 25 alunni per classe. Si è inoltre provveduto all'elaborazione della nuova proposta anno scolastico 2012/2013 "Il ciclo del riciclo. Oltre il recupero: dove finiscono le raccolte differenziate?" alla quale hanno aderito 4 classi di IV e V elementare. Le lezioni saranno abbinate alla visita agli impianti GAIA di valorizzazione delle raccolte differenziate di Valterza.

PROGETTO N° 7 – RACCOLTA DIFFERENZIATA - di cui al Programma N° 320 – Città di qualità / Servizi per la qualità della vita

RESPONSABILE: Franco La Rocca

Nel corso del 2012 sono stati effettuate apposite campagne di monitoraggio e controllo sulla qualità della raccolta dopo il passaggio, nell'anno 2011, da raccolta stradale della plastica e delle lattine "a porta a porta" a sacco in tutta la città. Le analisi del II° semestre 2012 sono migliorate rispetto allo stesso periodo 2011: 13,02% al 9,49%. Gli Ecovolontari Comunali hanno attivamente collaborato provvedendo a volantini e apposizione di avvisi nelle zone dove le percentuali di impurità erano più alte. In merito alla campagna informativa rivolta alla cittadinanza per sensibilizzare la stessa sulla necessità di migliorare ed incentivare la raccolta differenziata e di ridurre la percentuale di impurità presenti sono stati realizzati n.8 banchetti informativi sulla corretta raccolta differenziata dell'organico di fronte ai supermercati più grandi ed è stato stampato e diffuso l'opuscolo "ABC dei rifiuti" grazie al quale i cittadini possono capire dove esattamente vanno conferite le varie tipologie di rifiuti con le quali vengono a contatto quotidianamente. Per quanto concerne la prevenzione della produzione dei rifiuti si è effettuata l'annuale campagna di controllo sul compostaggio domestico, intesa non solo come verifica, ma come supporto ai cittadini compostatori. Sono state controllate n.150 compostiere.

PROGETTO N° 8 – MONITORAGGIO RIFIUTI SPECIALI, AMIANTO, OLLI, ecc. - di cui al Programma N° 320 – Città di qualità / Servizi per la qualità della vita

RESPONSABILE : Franco La Rocca

L'ufficio provvede ad effettuare monitoraggi settimanali in relazione agli abbandoni di rifiuti speciali pericolosi (rifiuti contenenti fibre di amianto, oli, materiali isolanti, vernici, batterie, rifiuti industriali, rifiuti di carrozzerie ecc) attraverso personale comunale o avvalendosi dei volontari della Protezione Civile Città di Asti. Dall'inizio dell'anno sono stati effettuati circa 70 sopralluoghi.

Sono stati predisposti gli atti amministrativi e contabili per affidare il servizio di rimozione di terreno contaminato, materiali isolanti e amianto da diversi siti. Si è provveduto inoltre a contattare una ditta per caratterizzare un rifiuto solido contenuto in un big bag e abbandonato su un'area comunale che è stato poi avviato allo smaltimento. Gli ultimi interventi di rimozione di rifiuti con amianto si sono svolti nel mese di dicembre. Molta attenzione è stata posta nel procedimento di bonifica, che attraverso specifiche ordinanze, interessa il sito della ex Way – Assauto. Si sta procedendo verso una reale ed effettiva bonifica della area denominata "Nuova Cromatura". Considerata l'importanza che questa riveste per il Quartiere San fedele è stato altresì incaricato, per una specifica consulenza legale, il Prof. Eugenio Bruti Liberati.


PARAMETRI DI EFFICACIA

| DESCRIZIONE PRODOTTO | 2007 | 2008 | 2009 | 2010 | 2011 | 2012 |
|---|--------|-----------|-----------|-----------|-----------|-----------|
| n. iniziative promozionali gestite per la tutela dell'ambiente | 17 | 50 | 51 | 58 | 62 | 25 |
| n. ordinanze e ingiunzioni per interventi di bonifica | 1 | 3 | 1 | 2 | 3 | 7 |
| n. interventi di bonifica effettuati | 4 | 8 | 7 | 7 | 8 | 7 |
| industrie insalubri: n. autorizzazioni e pareri emessi | 3 | 3 | 4 | 3 | 3 | 4 |
| n. contributi per solare termico | 20 | 0 | 0 | 0 | 0 | 0 |
| n. contributi per metano/gpl | 96 | 100 | 5 | 24 | 0 | 0 |
| n. contributi per biciclette elettriche | 20 | 40 | 23 | 14 | 0 | 0 |
| n. pareri di VAS | - | 1 | 4 | 2 | 3 | 5 |
| T.P.L.: km linee gestite | - | - | 1.443.601 | 1.522.322 | 1.463.591 | 1.418.311 |
| Tonnellate raccolta rifiuti RT (RSU + RD) | 37.963 | 37.013 | 37.941 | 37.707 | 37.353 | 37.412 |
| tonnellate raccolta R.S.U. | 12.032 | 11.959 | 12.888 | 13.050 | 12.322 | 12.888 |
| Tonnellate raccolta R.D. | 25.931 | 25.054 | 25.052 | 24.657 | 25.031 | 24.524 |
| Produzione totale PT=RT (RD + RSU) + rifiuti altri | - | - | 39.020 | 38.900 | 38.533 | 38.618 |
| % raccolta differenziata (come da formula di calcolo regionale) % RD=RD/RT*100 e relative % di recupero per tipologia di materiale (D.G.R. 43-435 del 10.7.2000) | 63,23% | 61,63% | 61,49% | 60,74% | 61,23% | 59,71% |
| n. incarichi di studio, di ricerca e di consulenza | - | 8 | 5 | - | 1 | 7 |
| Importo incarichi di studio, di ricerca e di consulenza € | - | 72.223,87 | 57.935,26 | - | 4.896,00 | 17.157,00 |

RIEPILOGO DEI PROGRAMMI - STATO DI ATTUAZIONE DEI PROGRAMMI

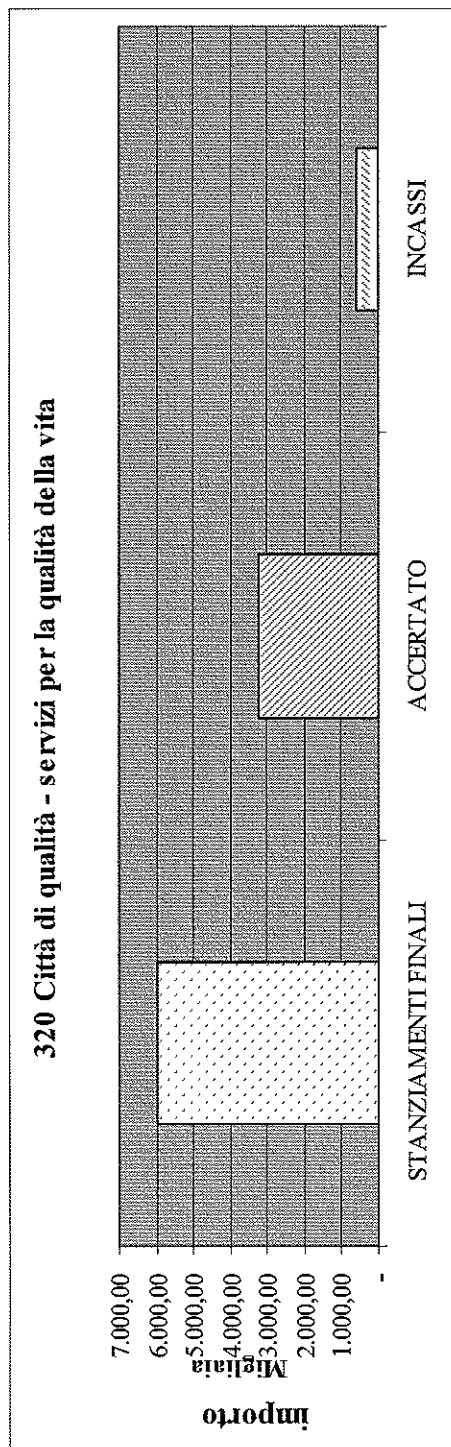
| DESCRIZIONE PROGRAMMA | STANZIAMENTI FINALI | IMPEGNI | % IMPEGNATO | PAGAMENTI | % PAGATO |
|---|----------------------|----------------------|--------------|----------------------|--------------|
| 320 Città di qualità - servizi per la qualità della vita | | | | | |
| Spesa corrente (tit.I) | 21.316.730,36 | 21.313.285,19 | 99,98 | 15.311.491,42 | 71,84 |
| Spesa in C/capitale (tit.II) | 3.016.140,24 | 14.340,00 | 0,48 | - | - |
| Rimborso prestiti | | | | | |
| Totale programma 320 | 24.332.870,60 | 21.327.625,19 | 87,65 | 15.311.491,42 | 71,79 |

320 Città di qualità - servizi per la qualità della vita



RIEPILOGO DEI PROGRAMMI - STATO DI ATTUAZIONE DEI PROGRAMMI

| DESCRIZIONE PROGRAMMA | STANZIAMENTI FINALI | ACCERTATO | % ACCERTATO | INCASSI | % INCASSI |
|---|---------------------|---------------------|--------------|-------------------|--------------|
| 320 Città di qualità - servizi per la qualità della vita | | | | | |
| Entrate finali (tit.I,II,III,IV) | 5.951.282,50 | 3.206.618,07 | 53,88 | 604.771,20 | 18,86 |
| Entrate da accensioni di prestiti | - | - | - | - | - |
| Totale programma 320 | 5.951.282,50 | 3.206.618,07 | 53,88 | 604.771,20 | 18,86 |



PROGRAMMA N° 321 – Città di qualità / Arredo e decoro urbano

Il Settore Lavori Pubblici ed Edilizia pubblica in tema di aree verdi arredo e decoro urbano nell'anno 2012 ha concluso opere programmate negli anni precedenti ovvero avviato interventi previsti nel Piano Opere Pubbliche 2012/2014. Alla manutenzione ordinaria dei giardini, parchi, cortili delle scuole e aree verdi pubbliche si è affiancata la manutenzione straordinaria con potature, ristrutturazione di giardini, realizzazione aiuole e aree verdi cittadine, acquisto e posa di arredo, addobbi e abbellimenti floreali.

Di seguito si descrive in modo sintetico lo stato di attuazione del programma, suddiviso per schede di piano programma.

PROGRAMMA OPERE PUBBLICHE 2012/2014

| SCHEDE | DESCRIZIONE | 31 DICEMBRE 2012 |
|---------------|--|--|
| 1009/2012 | PISU -C.3.1 RIQUALIFICAZIONE AREA PARCO BORBORE -ORTI URBANI SUL BORBORE | Stipulato contratto per incarico tecnico il 18/12/2012 -- in fase di redazione progetto definitivo |
| 994/2012 | PISU -A.1.4 RIQUALIFICAZIONE AREA PARCO BORBORE - UN NUOVO PARCO SUL BORBORE | Stipulato contratto per incarico tecnico il 27/12/2012 -- in fase di redazione progetto definitivo |

PROGRAMMA OPERE PUBBLICHE ANNI PRECEDENTI

| SCHEDE | DESCRIZIONE | 31 DICEMBRE 2012 |
|---------------|---|--|
| 907/2009 | RICUPERO E RISTRUTTURAZIONE PARCHI BAROLO CERTOSA RIO CROSIO | lavori ultimati 20/07/2012 |
| 907/2010 | RIQUALIFICAZIONE VIALI E PARCHI CITTADINI | Conclusi luglio 2012 |
| 179/2011 | RIQUALIFICAZIONE AREE VERDI FRAZIONALI E PARCHI DELLA RIMEMBRANZA | In fase di predisposizione gara |
| 407/2011 | INTERVENTI PRESSO I GIARDINI SCOLASTICI | In fase di predisposizione gara |
| 907/2011 | RIQUALIFICAZIONE PARCHI CITTADINI (BOSCO PARTIGIANI) | sospesa |
| 909/2011 | PIANO DELL'ARREDO E DEL DECORO | Conclusi luglio 2012 |
| 961/2011 | RIVALUTAZIONE E RECUPERO VIALI CITTADINI | Lavori realizzati al 70% - prevista fine lavori marzo 2013 |
| 963/2011 | ACQUISTO ARREDI, ATTREZZATURE E GIOCHI | acquistate attrezzature |
| 1009/2011 | ORTI PER ANZIANI | In fase di approvazione variante |

Lo stato di attuazione del Programma è più analiticamente evidenziato anche nei sottoelencati progetti collegati.

PROGETTO N° 1 – MANUTENZIONE ORDINARIA E STRAORDINARIA ARREDO URBANO - di cui al Programma N° 321 – Città di qualità / Arredo e decoro urbano

RESPONSABILE: Antonio Scaramozzino

Si è perseguito il miglioramento della qualità della vivibilità urbana; gli interventi di manutenzione ordinaria sono proseguiti regolarmente attraverso l'acquisto, la sostituzione e la riparazione di attrezzature e strutture di arredo urbano.

PROGETTO N° 2 – RISTRUTTURAZIONE DELLE AREE VERDI DEI PLESSI SCOLASTICI di cui al Programma N° 321 – Città di qualità / Arredo e decoro urbano

RESPONSABILE: Antonio Scaramozzino

Interventi di sistemazione aree esterne presso l'asilo nido Colibri, la scuola materna di corso Alba, l'asilo Collodi, la scuola Agazzi e Anna Frank, San Domenico Savio, Martiri, Panda, Serravalle, Buonarroti.

Lo stato di attuazione degli interventi è descritto dettagliatamente nelle tabelle di cui sopra.

PROGETTO N° 3 – ZONE RICREATIVE NEI PARCHI CITTADINI - di cui al Programma N° 321 – Città di qualità / Arredo e decoro urbano

RESPONSABILE: Antonio Scaramozzino

Si è perseguita la riqualificazione, l'abbellimento, la manutenzione continua delle zone ricreative (aree attrezzate a giochi, campi di bocce, ecc.) nei parchi cittadini.

Con idoneo progetto sono stati individuati gli interventi da realizzarsi all'interno dei Parchi Barolo, Certosa e Rio Crosio, previsti nell'ambito della scheda 907/2009, e quelli da realizzarsi all'interno del Bosco dei Partigiani previsti nell'ambito della scheda di Piano Programma n. 907/2011.

Sono inoltre previsti interventi diretti a ristrutturare, abbellire, sostituire e riqualificare aree e arredi obsoleti per garantire la sicurezza pubblica presso i parchi della rimembranza (Caniglie, Casabianca, Mombarone, Montemarzo, Portacomaro Stazione, Quarto inferiore e Superiore, Revignano, Serravalle, Sessant, Terzo di Sessant, Vagliarone, Valmaggione, Valmairone, Variglie) nell'ambito della scheda 179/2011.

PROGETTO N° 4 - PROGETTO INTEGRATO DI SVILUPPO URBANO (PISU): PREDISPOSIZIONE PROGETTAZIONE E SVILUPPO AZIONI di cui al Programma N° 321 – Città di qualità / Arredo e decoro urbano

RESPONSABILE: Antonio Scaramozzino

Con la scheda 1009/2012 si intende realizzare, nel rispetto di quanto prescritto dalla normativa vigente (D.P.R. 207 del 5/10/2010), orti urbani, nei terreni limitrofi al Torrente Borbore, da affidare alla fasce anziane della popolazione, dando loro la possibilità di aver in affidamento un appezzamento di terra di circa 40 metri quadri coltivabile.

La scheda 994/2012 prevede l'allestimento del parco lungo il Torrente Borbore con messa a dimora di specie vegetali autoctone. Possibilità di realizzare, nella fascia più prossima al fiume, un'area umida con scopi depurativi per le acque provenienti da eventuali insediamenti in loco non collegati all'impianto fognario. L'obiettivo principale del progetto è ricongiungere il torrente alla città.

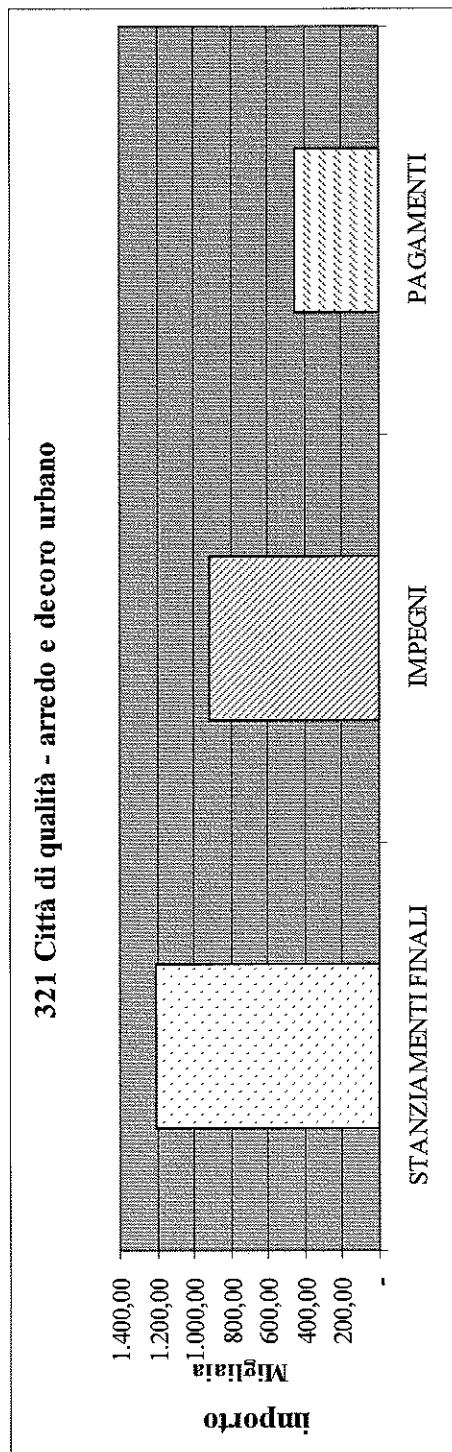
Lo stato di attuazione degli interventi è descritto dettagliatamente nelle tabelle di cui sopra.

PARAMETRI DI EFFICACIA

| DESCRIZIONE PRODOTTO | 2007 | 2008 | 2009 | 2010 | 2011 | 2012 |
|---|---------|-------------|-----------|---------|-----------|----------|
| verde pubblico gestito (mq.) | 900.000 | 900.000 | 900.000 | 901.000 | 930.000 | 930.000 |
| verde pubblico: n. interventi di manutenzione effettuati in economia | 1.512 | 1.535 | 1.450 | 1.380 | 1.200 | 1.250 |
| verde pubblico: importo degli interventi di manutenzione effettuati in appalto (migliaia di euro) | 236 | 1.240 | 854 | 556 | 603 | 190 |
| Acquisti arredo urbano – importo in migliaia di euro | 246,53 | 111,34 | 100 | 72 | 116 | 50 |
| n. incarichi di studio, di ricerca e di consulenza | - | 3 | 2 | - | 3 | 1 |
| Importo incarichi di studio, di ricerca e di consulenza € | - | 43.190,4014 | 30.060,00 | - | 10.918,77 | 4.404,41 |

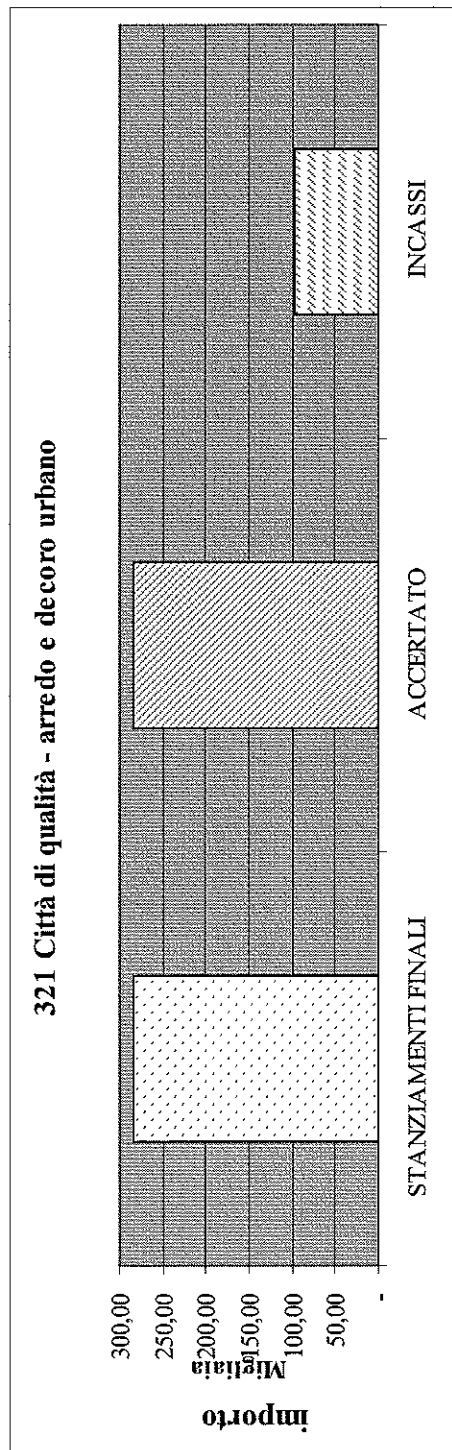
RIEPILOGO DEI PROGRAMMI - STATO DI ATTUAZIONE DEI PROGRAMMI

| DESCRIZIONE PROGRAMMA | STANZIAMENTI FINALI | IMPEGNI | % IMPEGNATO | PAGAMENTI | % PAGATO |
|--|---------------------|-------------------|--------------|-------------------|--------------|
| 321 Città di qualità - arredo e decoro urbano | | | | | |
| Spesa corrente (tit.I) | 608.626,62 | 605.904,83 | 99,55 | 452.072,12 | 74,61 |
| Spesa in C/capitale (tit.II) | 600.000,00 | 304.932,73 | 50,82 | - | - |
| Rimborso prestiti | | | | | |
| Totale programma 321 | 1.208.626,62 | 910.837,56 | 75,36 | 452.072,12 | 49,63 |



RIEPILOGO DEI PROGRAMMI - STATO DI ATTUAZIONE DEI PROGRAMMI

| DESCRIZIONE PROGRAMMA | STANZIAMENTI FINALI | ACCERTATO | % ACCERTATO | INCASSI | % INCASSI |
|--|---------------------|-------------------|---------------|------------------|--------------|
| 321 Città di qualità - arredo e decoro urbano | | | | | |
| Entrate finali (tit. I, II, III, IV) | 284.000,00 | 284.000,00 | 100,00 | 96.000,00 | 33,80 |
| Entrate da accensioni di prestiti | - | - | | - | |
| Totale programma 321 | 284.000,00 | 284.000,00 | 100,00 | 96.000,00 | 33,80 |



PROGRAMMA N° 330 – Città da vivere / Governo ed Amministrazione

AREA AMMINISTRAZIONE E SERVIZI AI CITTADINI

Il governo e l'amministrazione di una città poggiano su una serie di attività propedeutiche alle decisioni politiche che volendo essere ponderate e lungimiranti richiedono anche un qualificato e tempestivo servizio di supporto specialistico.

I Servizi finali necessitano di costante formazione ed ammodernamento al fine di garantire funzionalità ed efficienza per supportare la miglior gestione rispetto alle scelte strategiche operate.

In tal senso, gli uffici della SEGRETERIA GENERALE hanno attivato azioni volte alla previsione di un insieme di interventi che coinvolgono tutti gli uffici e servizi del Settore Affari Istituzionali, Legali e Appalti che opereranno congiuntamente, in progetti di semplificazione ed informatizzazione delle procedure di formazione, trasmissione e conservazione degli atti e documenti del Comune, e nelle attività di adeguamento di Statuto e Regolamenti di competenza e nelle eventuali attività di supporto ai vari settori per il previsto adeguamento delle normative regolamentari di loro competenza.

Il Programma di sviluppo delle reti informatiche e del loro utilizzo prevede azioni di razionalizzazione e miglioramento dei processi di lavoro, il consolidamento del nuovo sistema informatizzato di gestione degli atti (iter adozione deliberazioni della Giunta Comunale, Albo pretorio on-line integrato dal mese di agosto con la pubblicazione dei testi delle determinazioni dirigenziali), dell'erogazione dei servizi on-line al cittadino e il mantenimento delle funzionalità di interoperabilità delle banche dati settoriali.

Si è proseguito nella politica di contenimento dei consumi che ha determinato negli ultimi anni una significativa riduzione delle spese postali, delle spese per servizi di pulizia, delle spese per il servizio di stamperia comunale (con interventi di riqualificazione e razionalizzazione della stessa), ecc.

È proseguita la sostituzione della posta cartacea in uscita con procedure certificate di posta elettronica (PEC) ed è stato incentivato altresì l'uso dei documenti in formato pdf, trasmessi con e-mail di posta elettronica e fax.

Il Servizio Archivio Protocollo ha attuato il monitoraggio costante delle spedizioni postali in formato cartaceo che ha permesso di ridurre ulteriormente, rispetto agli ultimi anni, i pezzi spediti della posta ordinaria e della posta raccomandata.

In riferimento all'attività dell'UFFICIO TRIBUTI, l'introduzione in via sperimentale dell'Imposta Municipale Propria (IMU), è stata disposta dall'articolo 13 del Decreto Legge 201 del 6.12.2011, convertito dalla Legge 22.12.2011, n. 214, con decorrenza 1 gennaio 2012. La nuova imposta si configura come la fonte di entrata principale per i Comuni: essa infatti sostituisce l'ICI inglobando anche le componenti immobiliari dell'imposta sul reddito delle persone fisiche e le relative addizionali dovute in relazione ai redditi fondiari degli immobili non locati.

La disciplina di questo nuovo tributo si articola su diverse fonti normative, che rendono il quadro d'insieme decisamente di non facile lettura ed applicazione.

Con deliberazione del Consiglio Comunale n. 31 del 1.10.2012 sono state approvate le aliquote e la detrazione d'imposta per l'anno 2012. L'obiettivo della manovra comunale IMU è stato quello di rappresentare una ridistribuzione dei sacrifici a livello tributario in ragione della propria capacità contributiva ed in considerazione della particolare congiuntura economica. A tal fine sono state introdotte diverse riduzioni di aliquota sia

per gli immobili ad uso residenziale sia per gli immobili appartenenti al mondo produttivo (artigianale, commerciale, industriale) ed una maggiorazione di aliquota pari a 0,16 punti percentuali per chi possiede più di quattro unità immobiliari oltre l'abitazione principale. L'aliquota ordinaria è stata aumentata di 0,14 punti percentuali rispetto all'aliquota di base fissata dalla legge, mentre l'aliquota e la detrazione d'imposta per l'abitazione principale, nonché l'aliquota per i fabbricati rurali ad uso strumentale sono rimaste invariate rispetto alla disciplina di base. E' stata applicata una variazione in diminuzione dell'aliquota di base per i terreni agricoli e per i terreni non coltivati, tenuto conto delle particolari caratteristiche del territorio comunale, mentre è stata aumentata l'aliquota di base per le aree edificabili in ragione del fatto che tali fattispecie non hanno subito l'aumento del moltiplicatore ai fini della determinazione della base imponibile.

L'ufficio Tributi ha posto particolare attenzione a questa nuova imposta con la predisposizione di una guida informativa, di documentazione varia a supporto del contribuente, della redazione analitica del regolamento, del calcolo on-line e di una procedura telematica per l'invio delle attestazioni di agevolazioni.

Si evidenzia inoltre un aggravio di lavoro connesso all'istruttoria delle istanze di rimborso IMU, a seguito delle problematiche relative alla corretta ripartizione della quota comunale e statale, nonché dell'imputazione dei codici tributo/ente.

Oltre all'istituzione ed applicazione della nuova imposta, per quanto riguarda l'ICI, il Comune ha scelto di continuare a svolgere all'interno della propria organizzazione il delicato processo di recupero dell'evasione con risultati positivi nonostante il momento di particolare difficoltà economica che sta coinvolgendo sia le famiglie che il mondo produttivo.

Il gettito derivante dall'attività di controllo proviene principalmente dalla verifica delle aree edificabili e dal controllo su fabbricati diversi dall'abitazione principale.

L'Ufficio Tributi sta inoltre svolgendo tutte le attività propedeutiche al nuovo tributo comunale sui rifiuti e sui servizi (c.d. TARES), in vigore dal 1.1.2013.

Relativamente alle politiche di BILANCIO ed in particolare alla programmazione delle risorse e dei fabbisogni di spesa, si è registrato un aggravarsi delle condizioni di incertezza per l'impatto della manovra "salva Italia" relativamente alle risorse.

La programmazione di bilancio quindi risulta appiattita sulle risultanze di cassa degli anni precedenti ed ha continuato ad essere fortemente condizionata dalla necessità di rispettare il patto di stabilità che non lascia spazi di flessibilità e fortemente determinato ad indurre la riduzione della differenza tra spese finali ed entrate proprie.

Il monitoraggio costante dell'andamento degli accertamenti e degli impegni per il mantenimento complessivo degli equilibri di bilancio sono rimaste la missione principale del Servizio Finanziario.

L'ulteriore sviluppo della contabilità economica con le sue serie storiche ha consentito un'analisi sempre più precisa dei costi sostenuti di cui gli Amministratori potranno avvalersi per effettuare le proprie scelte in termini di efficienza e di efficacia nella risposta ai bisogni che emergono da parte dei cittadini e per individuare leve di sviluppo possibile.

La gestione del PERSONALE è stata ancora finalizzata, nell'esercizio 2012, in coerenza con i parametri previsti dell'art. 14, comma 9, della Legge 30/07/2010, n. 122, al contenimento e riduzione della spesa facendo ricorso ad azioni di razionalizzazione nell'impiego delle risorse umane.

Al 31 dicembre i dipendenti a tempo indeterminato risultano essere 578 (oltre la figura del Segretario Generale) con un decremento del 3,51% rispetto allo stesso periodo dell'anno 2011. Il rapporto medio dipendenti/popolazione è di 1/134 rispetto al parametro medio nazionale che è di 1/106.

In particolare, si registra tra il personale dipendente due decessi, due dimissioni dal servizio e n. 24 collocamenti a riposo programmati nell'intero

anno 2012. Sul fronte del reperimento delle risorse, è da rilevare, nel rispetto del piano dei fabbisogni, l'assunzione di n. 7 educatori Asilo nido, part-time con articolazione a 18 ore settimanali. Sempre alla data del 31 dicembre, la spesa del personale registra una diminuzione di circa lo 0,72% rispetto alla previsione iniziale. Migliora ulteriormente il parametro del costo complessivo del personale rispetto alla spesa corrente che passa dal 34,21% dell'iniziale 2012 al 33,90% dell'assestato.

Come indicato nel Programma, sono stati attivati i previsti meccanismi di mobilità interna che hanno garantito alcuni servizi fondamentali al cittadino (politiche sociali e servizi demografici). Inoltre, a fronte delle richieste dei singoli Assessori e a seguito della decisione dell'Amministrazione di non utilizzare, se non sporadicamente, personale esterno assunto ai sensi dell'art. 90 del D.Lgs. n. 267/2001 (TUEL), è stata attivata la mobilità interna finalizzata all'istituzione dei nuovi Uffici di Staff.

In merito alle pari opportunità si rammenta che con Decisione dirigenziale del Coordinatore Operativo n. 853 del 22 luglio 2011 è stato istituito il Comitato Unico di Garanzia per la valorizzazione del benessere di chi lavora e contro le discriminazioni (C.U.G.) e che, su indicazione dello stesso, con Delibera della Giunta n. 35 in data 26 gennaio 2012, è stato adottato il Piano delle azioni positive finalizzate alla parità di opportunità tra uomini e donne.

Il primo atto compiuto dal CUG è stato quello di regolamentare le proprie modalità di funzionamento. Il regolamento è stato trasmesso alla Giunta Comunale che ne ha preso atto nella seduta del 31/01/2012.

Il CUG, in questa fase iniziale ed in qualche modo preliminare, ha individuato due filoni di azione.

Il primo fa riferimento all'attività di formazione.

Il CUG inizia il suo percorso senza il supporto di esperienze precedenti ed in sede di prima applicazione dell'insieme della normativa e delle tematiche relative si è evidenziata l'estrema importanza di un processo di formazione dei singoli membri del CUG stesso, attuabile attraverso un corso di formazione vero e proprio, per poi passare con maggior cognizione di causa ad una analisi comparata delle applicazioni poste in essere da vari enti in diverse parti del Paese.

Il secondo filone di azione riguarda il tema della flessibilità.

La conciliazione tra i tempi della vita ed i tempi del lavoro, tra le responsabilità familiari e quelle connesse al lavoro, emerge come tema rilevante nell'affrontare il diritto alla carriera delle donne. La carenza di servizi a sostegno del lavoro di cura costituisce una delle criticità che non facilita la rimozione di ostacoli e discriminazioni sia nell'accesso al lavoro che nella progressione di carriera. Sono ancora oggi gli impegni e le responsabilità familiari a condizionare la disponibilità femminile a proporsi in situazioni che potrebbero favorire sul piano della promozione del lavoro.

La flessibilità degli orari e la possibilità del telelavoro rappresentano strumenti fondamentali per la conciliazione dei tempi del lavoratore che nell'arco delle giornate oppure in determinati periodi della propria vita ha la necessità di contemporaneamente esigere diverse.

Sarà elaborata una proposta di piano articolato di mobilità interna al fine di consentire l'utilizzo delle varie professionalità nelle condizioni migliori sia a livello personale che interrelazionale con i relativi colleghi.

Ai fini della programmazione dell'attività, il CUG ha esaminato le risultanze dell'indagine sullo stress da lavoro e ha deciso di approfondire la problematica per rivalutare le situazioni di maggiore stress e proporre con cognizione di causa iniziative migliorative.

IL CONTROLLO DI GESTIONE ha proseguito l'attività di manutenzione degli strumenti di *programmazione* collaborando:

- alla predisposizione della Relazione Previsionale e Programmatica 2012/2014 - sezione 3 – Programmi e Progetti;
- alla stesura degli “Obiettivi Peg 2012” con la successiva declinazione di tali obiettivi approvati dalla Giunta in un piano dettagliato di azioni – tempi – pesi e indicatori per permetterle il monitoraggio e rilevare l’efficacia della gestione.

Ha inoltre proseguito l’attività di manutenzione degli strumenti di *controllo* con la predisposizione:

- del “Referto annuale sui risultati del Controllo di Gestione” allegato al Rendiconto della Gestione 2011 e inviato alla Corte dei Conti in data 11 giugno 2012;
- della “Relazione Illustrativa al Rendiconto 2011”;
- del “Bilancio di mandato 2007/2011” predisposto nel mese di marzo; giunti al termine del mandato amministrativo precedente all’attuale, si è ritenuto di render conto ai cittadini di come la Città fosse cambiata e quindi partendo da un confronto inizio-fine dei contesti “esterno” ed “interno” e di come questi si siano modificati, si sono fornite le principali informazioni dei risultati ottenuti nel quinquennio preso in considerazione;
- della “Verifica e grado di raggiungimento della Performance dell’Ente ai fini della quantificazione e della retribuzione di risultato delle P.O. e dei Dirigenti dell’anno 2011”(D.G.C. n.230 del 3/5/2012) con la rilevazione ed il monitoraggio a consuntivo, con riferimento all’anno 2011, dei risultati organizzativi ed individuali raggiunti rispetto ai singoli obiettivi strategici programmati, con rilevazione degli eventuali scostamenti;
- del report “Monitoraggio della Performance al 20 giugno 2012”: un primo report intermedio sull’attività svolta dai Dirigenti dei vari Settori, per programmi, progetti e obiettivi dettati dal piano della performance e un report finanziario per linee programmatiche e programmi. Nel documento “Monitoraggio della Performance al 20 giugno 2012” è stato rilevato lo stato di andamento rispetto al target 2012 prefissato nel piano, dei 26 obiettivi strategici di performance e degli 86 indicatori di performance legati ai portatori di interesse (cittadini, infanzia, famiglie, studenti, giovani e università, anziani, diversamente abili, stranieri, imprese e utenti interni). Il monitoraggio ha altresì rilevato l’andamento finanziario delle linee programmatiche e dei programmi, di alcuni obiettivi di natura finanziaria comuni ai vari Settori nonché degli obiettivi di performance relativi allo stato di salute finanziaria ed organizzativa dell’Ente;

- della “Ricognizione dello Stato di Attuazione dei Programmi” correlata al provvedimento di Salvaguardia degli equilibri di Bilancio.

Relativamente all’attività di controllo successivo sulla gestione da parte della Corte dei Conti, il controllo di gestione ha proseguito l’attività di verifica degli atti di spesa di incarichi per consulenze, studi e ricerche di cui all’art.1, commi 9 e 173 della L. 266/2005, e degli atti relativi a spese di rappresentanza, pubblicità, mostre, convegni e relazioni pubbliche, di cui all’art. 1 commi 10 e 173 della L. 266/2005”; gli atti di spesa superiori ai 5.000,00 euro sono stati regolarmente inoltrati, entro 30 giorni dalla loro pubblicazione, alla Sezione Regionale di controllo per il Piemonte della Corte dei Conti.

Il Settore ha inoltre svolto un ruolo di supporto all’Organismo Indipendente di Valutazione (O.I.V.) per la valutazione delle prestazioni dei Dirigenti. Relativamente alla gestione rapporti con il Collegio dei Revisori dei Conti è proseguito il supporto nella stesura delle relazioni e dei pareri di competenza del Collegio nonché l’elaborazione, l’acquisizione e l’invio di atti, questionari e di report richiesti.

Relativamente alla SICUREZZA LAVORO, l’Ufficio che svolge il ruolo di SERVIZIO PREVENZIONE E PROTEZIONE oltre allo svolgimento dei compiti di routine costituiti da:

- gestione sorveglianza sanitaria.
- aggiornamento verifiche dei rischi
- pratiche infortuni sul lavoro

Ha provveduto all’analisi approfondita dei rischi relativi al personale degli asili nido e dei locali sedi di tali attività, anche in ottemperanza alle nuove

norme di prevenzione incendi che inquadrano gli asili come attività soggette.

Ha provveduto all'analisi approfondita dei rischi relativi al personale ubicato presso tutte le attività soggette alle pratiche dei VV.F.

Lo stato di attuazione del Programma è più analiticamente evidenziato anche nei sottoelencati progetti collegati.

PROGETTO N° 1 – VERIFICHE PERIODICHE NECESSARIE PER IL RAGGIUNGIMENTO DEGLI OBIETTIVI IMPOSTI DAL PATTO DI STABILITÀ INTERNO - di cui al Programma N° 330 – Città da vivere / Governo ed Amministrazione

RESPONSABILE: Giuliana Dabbene

Le regole del patto di stabilità interno imposte dalla normativa in vigore hanno comportato riflessi notevoli sul processo di programmazione e pianificazione, rendendo necessario il mantenimento di un quadro strategico che ha coinvolto simultaneamente gli Amministratori ed i Dirigenti responsabili.

Se da un lato la possibilità di reperire maggiori risorse ha consentito all'Ente di aumentare le previsioni di spesa, dall'altro l'inserimento degli incassi e dei pagamenti nel calcolo del saldo finanziario ha accentuato l'importanza di un'attenta programmazione, razionalizzazione e monitoraggio dei flussi di cassa. Si è mantenuto quindi costante l'attenzione sull'andamento delle entrate ed uscite di cassa ed ogni richiesta di variazione di bilancio è stata valutata anche alla luce della normativa collegata al patto di stabilità.

PROGETTO N° 2 – POLITICHE DI ENTRATA: MONITORAGGIO DELL'ANDAMENTO DELLE ENTRATE SPECIE PER I SERVIZI A DOMANDA INDIVIDUALE di cui al Programma N° 330 – Città da vivere/ Governo ed Amministrazione

RESPONSABILE: Giuliana Dabbene

L'implementazione delle procedure atte a velocizzare la contabilizzazione degli incassi comunali relativamente a Servizi Educativi, Istituto di Musica, Trasporto Scolastico e palestre plessi scolastici ha determinato una riduzione delle morosità nonostante il momento di particolare difficoltà economica che sta coinvolgendo le famiglie.

PROGETTO N° 3 – FORNIRE INFORMAZIONI UTILI AL CONTENIMENTO DELLA SPESA PUBBLICA MEDIANTE LA CONTABILITÀ ECONOMICA E IL CONTROLLO DI GESTIONE di cui al Programma N° 330 – Città da vivere / Governo ed Amministrazione

RESPONSABILE: Giuliana Dabbene
Giampaolo Fanutza

L'utilizzo della contabilità economica ha permesso di ottenere una più oculata e razionale gestione delle risorse finanziarie in un contesto di progressiva restrizione delle entrate dell'Ente ed alla luce della necessità di rilevazione dei costi standard. La determinazione dei Fabbisogni standard che punta a promuovere un uso più efficiente delle risorse pubbliche passa attraverso il D. Lgs. n. 216 del 26/11/2010. Tale processo di determinazione è iniziato nel 2011, con la definizione dei Fabbisogni standard che entreranno in vigore nel 2012, per un terzo delle funzioni fondamentali di cui all'art. 21, comma 3 e 4, della legge n. 42/2009, proseguirà nel successivo biennio completandosi nel 2014 con l'entrata in vigore dei Fabbisogni Standard per tutte le funzioni fondamentali. Per il 2011 le funzioni individuate per i Comuni sono state quelle di "Polizia Locale" e quelle "Generali di amministrazione, di gestione e di controllo". Nel corso dei primi mesi del 2012 sono stati elaborati e trasmessi, ad aprile il questionario sui fabbisogni standard relativi all'Istruzione ed a luglio quello relativo ai Servizi Sociali.

L'analisi dei costi e ricavi derivata dalla contabilità economica effettuata dalla Ragioneria a livello dei centri di costo, unitamente alla nuova procedura informatizzata per la registrazione delle fatture, che prevede il controllo dell'effettiva disponibilità finanziaria all'atto della registrazione dei documenti, permette al Controllo di Gestione un'ottimizzazione nella verifica in termini di efficienza, efficacia, economicità dei singoli fatti gestionali (attività, prodotti, obiettivi, settori, ecc.).

PROGETTO N° 4 – MONITORAGGIO DELL'ATTIVITÀ DEGLI ORGANISMI PARTECIPATI di cui al Programma N° 330 – Città da vivere / Governo ed Amministrazione

RESPONSABILE: Giampaolo Fanutza

È stato aggiornato ed elaborato il *report* con i principali macrodati economico-finanziari per ogni organismo partecipato direttamente con i dati iscritti a Bilancio/Consuntivo al 31.12.2011.

PROGETTO N° 5 – ADEMPIMENTI A SEGUITO DELLA REVISIONE DELLE PARTECIPAZIONI COMUNALI - di cui al Programma N° 330 – Città da vivere / Governo ed Amministrazione

RESPONSABILE: Giampaolo Fanutza

Il provvedimento relativo alla ricognizione delle partecipazioni societarie del Comune di Asti (commi 27-32bis dell'art. 3 della Legge Finanziaria 2008) è stato approvato dal Consiglio Comunale con provvedimento n. 21 del 18 aprile 2011. Il testo del provvedimento è stato successivamente trasmesso a tutte le Società partecipate in data 26 maggio 2011, dopo la sua esecutività.

È proseguita la corrispondenza (telefonica ed epistolare) con le quattro società per le quali il provvedimento consigliare avviava la procedura di cessione finalizzata al rispetto della tempistica indicata dalla normativa ma, altresì, alla adeguata valorizzazione della quota posseduta dal Comune di Asti. Al fine di ottemperare al difficoltoso e delicato adempimento, anche nel rispetto delle previsioni contenute nello Statuto societario di riferimento, si è formalizzata nota per dichiarare agli altri soci o alla società, invitandola in tal caso a farsi portavoce presso gli altri soci, della volontà del Comune di Asti di vendere le proprie azioni, con richiesta ai medesimi di esprimere manifestazione di interesse all'acquisto, al maggior prezzo fra valore nominale e valorizzazione delle azioni con il metodo del patrimonio netto. Si stanno monitorando le risposte/non risposte pervenute dagli altri soci/società, entro il termine assegnato, in attesa di conoscere l'esito finale di tale iniziativa, pesantemente condizionato dalla attuale sfavorevole situazione economica generale di crisi.

Esaminate le note di risposta in esito alla procedura di cessione, ad oggi pervenute, non risultano manifestazioni di soci intenzionati ad acquistare le azioni del Comune di Asti.

PROGETTO N° 6 – DEMATERIALIZZAZIONE DELLE DELIBERAZIONI - di cui al Programma N° 330 – Città da vivere/ Governo ed Amministrazione

RESPONSABILE: Giovanni Monticone

Il Servizio Segretariato ha proseguito l'attività relativa alla dematerializzazione delle deliberazioni. Questo ha comportato continui approfondimenti ed interventi da parte di tutto il personale del Servizio medesimo nella relativa procedura al fine di metterne a punto i diversi passaggi e migliorarne così l'utilizzo.

Tale attività ha comportato anche frequenti contatti con i diversi uffici comunali al fine di fornire le indicazioni necessarie per le singole fasi di competenza (caricamento testi proposte, allegati, inserimento pareri ecc.) nonché con i tecnici del Servizio sistemi informativi e della ditta interessata. Ad oggi è stato realizzata la dematerializzazione del 100% delle deliberazioni della Giunta comunale.

PROGETTO N° 7 – ADEGUAMENTO MANUALE GESTIONE DOCUMENTI COMUNALI - di cui al Programma N° 330 – Città da vivere/ Governo ed Amministrazione

RESPONSABILE: Giovanni Monticone

Il Servizio Archivio Protocollo ha predisposto l'aggiornamento del Manuale di gestione dei documenti, in ottemperanza a quanto richiesto dalle recenti normative in materia (Codice dell'Amministrazione Digitale) e così perseguire più omogenei e funzionali metodologie di utilizzo, gestione e conservazione dei documenti (informatici e non). Detto manuale è stato approvato con Decisione Dirigenziale n. 861 del 29/11/2012.

PROGETTO N° 8 – NUOVO REGOLAMENTO DEI CONTRATTI COMUNALI - di cui al Programma N° 330 – Città da vivere/ Governo ed Amministrazione

RESPONSABILE: Giovanni Monticone

Il Servizio Appalti e Contratti ha predisposto la bozza di nuovo regolamento dei contratti, trasmettendola al dirigente in data 12 ottobre 2012. Le continue innovazioni legislative in materia di appalti contenute nelle disposizioni che si sono succedute nell'ultima parte dell'anno 2012, l'intensificazione dell'obbligo di ricorrere alle convenzioni Consip e al mercato elettronico della P.A., la nuova normativa in materia di contratto informatico, unitamente alle ulteriori modifiche in materia di appalti previste dal disegno di legge in materia di infrastrutture del territorio, hanno reso necessario soprassedere per ora all'approvazione del nuovo regolamento dei contratti, trattandosi peraltro di materia tuttavia già dettagliatamente disciplinata dal Codice dei Contratti (D.Lgs. 163/2006) e dal relativo Regolamento di attuazione (D.P.R. 207/2010 e s. m. ed i.).

PROGETTO N° 9 - PROGETTO INTEGRATO DI SVILUPPO URBANO (PISU): PREDISPOSIZIONE PROGETTAZIONE E SVILUPPO AZIONI – PIANO DELLA COMUNICAZIONE di cui al Programma N° 330 – Città da vivere/ Governo ed Amministrazione

RESPONSABILE: Angelo Demarchis

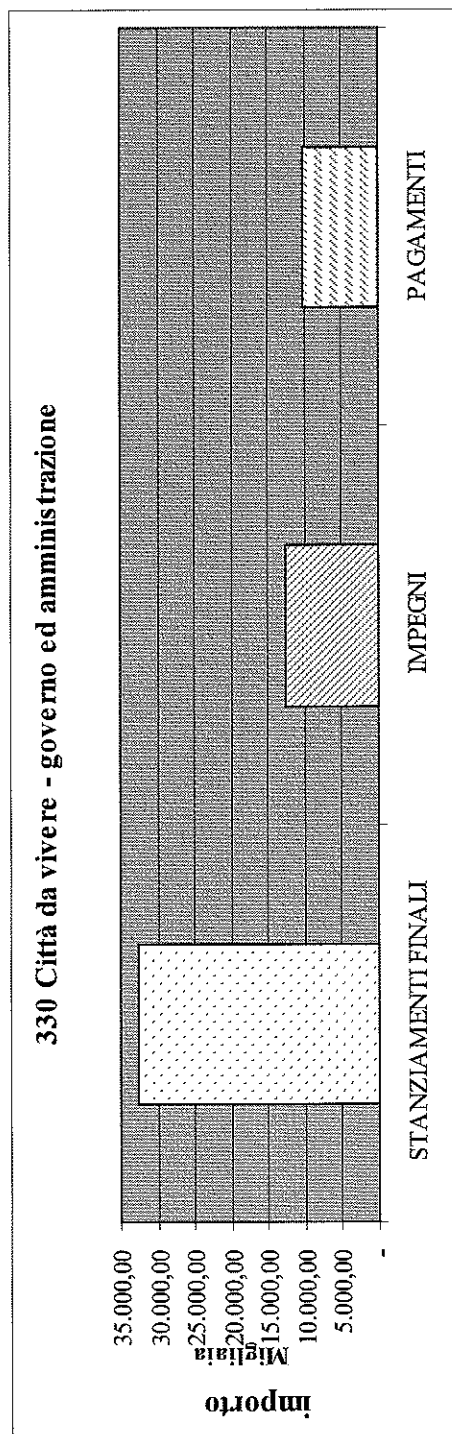
Con la DGC n. 590 del 21/12/2012 sono stati approvati gli indirizzi e i criteri per la realizzazione di un progetto di Piano di Comunicazione per la promozione coordinata del Progetto Integrato di Sviluppo Urbano, al fine di favorire l'attività di accompagnamento sociale attraverso una serie di attività di informazione finalizzate a comunicare alla popolazione i cambiamenti che la realizzazione del PISU apporterà. È in corso di predisposizione il documento progettuale di dettaglio del Piano della Comunicazione che, una volta approvato a livello comunale, dovrà essere visionato dalla Regione Piemonte preliminarmente all'emanazione del bando pubblico per il conferimento dell'incarico.

PARAMETRI DI EFFICACIA

| DESCRIZIONE PRODOTTO | 2007 | 2008 | 2009 | 2010 | 2011 | 2012 |
|--|--------------|--------------|--------------|--------------|--------------|---------------|
| n. Delibere di Giunta Comunale | 593 | 632 | 500 | 564 | 690 | 641 |
| n. Delibere di Consiglio Comunale | 116 | 86 | 92 | 79 | 60 | 51 |
| n. atti gestiti dal Servizio Archivio e Protocollo (deliberazioni, determinazioni, ordinanze, disposizioni del Sindaco, ordini di servizio, atti repertoriati, mozioni, ordini del giorno, interrogazioni-interpellanze) | 5.068 | 5.282 | 5.931 | 5.470 | 4.973 | 5.521 |
| n. notifiche effettuate (incluse notifiche della P.M.) | 10.096 | 8.970 | 11.040 | 6.444 | 7.230 | 6.180 |
| albo pretorio: n. atti pubblicati | 2.721 | 2.821 | 3.815 | 4.084 | 4.152 | 4.971 |
| n. lettere e plichi in uscita | 115.637 | 111.519 | 172.754 | 113.718 | 54.674 | 41.106 |
| n. atti protocollati | 121.614 | 112.440 | 112.622 | 64.348 | 66.060 | 62.576 |
| n. gare espletate | 14 | 30 | 27 | 13 | 22 | 11 |
| n. contratti stipulati | 42 | 66 | 94 | 55 | 65 | 46 |
| n. contratti per la realizzazione di opere o erogazione di servizi stipulati | 27 | 40 | 66 | 35 | 49 | 46 |
| avvocatura: n. cause trattate | 1.478 | 1.162 | 1.356 | 960 | 177 | 179 |
| di cui opposizioni a sanzioni avanti al Giudice di Pace | 1.277 | 859 | 1.135 | 270 | 129 | 130 |
| n. udienze fatte | 913 | 1.209 | 1.211 | 800 | 336 | 158 |
| n. ingiunzioni per crediti patrimoniali | 101 | 218 | 80 | 95 | 36 | 0 |
| n. atti esecutivi | 46 | 24 | 65 | 68 | 29 | 0 |
| n. sinistri attivi gestiti | 43 | 46 | 55 | 114 | 58 | 24 |
| n. sinistri passivi gestiti | 249 | 304 | 507 | 295 | 251 | 203 |
| n. consulenze e pareri legali | 446 | 415 | 400 | 410 | 59 | 98 |
| n. contenziosi avviati nell'anno | - | - | 917 | 464 | 148 | 102 |
| ammontare di crediti e risarcimenti introitati - € | 654.948,10 | 390.389,34 | 504.169,35 | 521.178,37 | 303.754,11 | 95.666,28 |
| ICI (IMU dal 2012): n. unità immobiliari | 77.923 | 79.307 | 80.872 | 82.472 | 83.503 | 84.244 |
| ICI (IMU dal 2012): n. famiglie + n. imprese | 38.962 | 39.381 | 39.716 | 40.321 | 40.614 | 41.606 |
| ICI (IMU dal 2012): proventi 1^ abitazione | 2.106.115,55 | 14.870,14 | 15.022,70 | 14.886,76 | - | 1.971.444,11 |
| ICI (IMU dal 2012): proventi fabbricati | 8.208.983,84 | 8.312.744,36 | 8.316.763,74 | 8.362.867,92 | 8.439.926,72 | 10.780.536,71 |
| ICI (IMU dal 2012): proventi terreni agricoli | 116.636,01 | 121.383,10 | 99.119,92 | 99.790,99 | 102.128,16 | 90.385,53 |
| ICI (IMU dal 2012): proventi aree edificabili | 885.347,26 | 880.513,01 | 980.994,09 | 1.022.454,33 | 1.036.337,95 | 872.317,24 |
| TOSAP mq occupati | 45.382 | 41.730 | 44.740 | 45.050 | 42.450 | 44.420 |
| n. incarichi di studio, di ricerca e di consulenza | - | 14 | 20 | 2 | 11 | 4 |
| Importo incarichi di studio, di ricerca e di consulenza € | - | 47.140,36 | 74.424,80 | 9.375,00 | 72.183,64 | 55.068,88 |

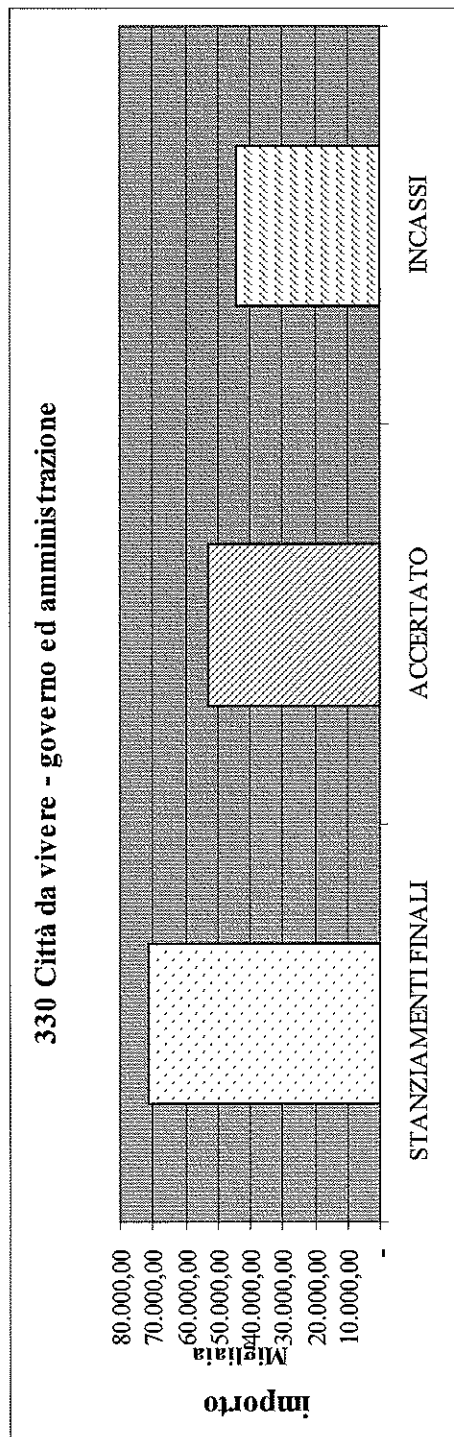
RIEPILOGO DEI PROGRAMMI - STATO DI ATTUAZIONE DEI PROGRAMMI

| DESCRIZIONE PROGRAMMA | STANZIAMENTI FINALI | IMPEGNI | % IMPEGNATO | PAGAMENTI | % PAGATO |
|---|----------------------|----------------------|--------------|----------------------|--------------|
| 330 Città da vivere - governo ed amministrazione | | | | | |
| Spesa corrente (tit.I) | 9.914.659,05 | 8.961.082,71 | 90,38 | 7.033.963,01 | 78,49 |
| Spesa in C/capitale (tit.II) | 530.000,00 | 200.000,00 | 37,74 | - | - |
| Rimborso prestiti | 22.253.886,51 | 3.411.940,78 | 15,33 | 3.266.749,55 | 95,74 |
| Totale programma 330 | 32.698.545,56 | 12.573.023,49 | 38,45 | 10.300.712,56 | 81,93 |



RIEPILOGO DEI PROGRAMMI - STATO DI ATTUAZIONE DEI PROGRAMMI

| DESCRIZIONE PROGRAMMA | STANZIAMENTI FINALI | ACCERTATO | % ACCERTATO | INCASSI | % INCASSI |
|---|----------------------|----------------------|--------------|----------------------|--------------|
| 330 Città da vivere - governo ed amministrazione | | | | | |
| Entrate finali (tit.I,II,III,IV) | 52.843.023,23 | 52.619.382,56 | 99,58 | 44.161.373,25 | 83,93 |
| Entrate da accensioni di prestiti | 18.831.550,64 | - | - | - | - |
| Totale programma 330 | 71.674.573,87 | 52.619.382,56 | 73,41 | 44.161.373,25 | 83,93 |



PROGRAMMA N° 331 – Città da vivere / servizi al cittadino

Il Programma di accoglienza e attenzione nei confronti di tutti coloro che vivono o soggiornano temporaneamente o transitano in Città ha richiesto attenzione e cura a vari livelli.

Nel mese di marzo gli uffici di anagrafe e di stato civile sono stati interessati da una prima parte del trasloco con sistemazione definitiva per gli sportelli anagrafici e provvisoria per gli uffici interni e per quelli dello stato civile; nel mese di novembre è terminato il trasloco con il trasferimento nei nuovi locali degli uffici di elettorale, leva, toponomastica.

Il servizio di trasloco è stato organizzato ed eseguito in modo tale che l'attività di sportello per i cittadini non è stata ridotta o sospesa.

Si è così concretizzata l'atteso accorpamento presso un'unica sede degli uffici del Settore Servizi Demografici. Rimangono da eseguire alcuni interventi sugli infissi e di abbattimento del rumore.

Relativamente all'assolvimento delle funzioni istituzionali di anagrafe si segnala che il D.L. n. 5 del 09/02/2012, in vigore dal 9 maggio 2012, ha innovato la materia delle iscrizioni, cancellazioni e variazioni anagrafiche facilitando il rapporto del cittadino con i nostri uffici ed imponendo modalità informatiche per scambio di documenti con gli altri comuni. Di particolare impatto è stata la drastica riduzione dei termini per la conclusione dei suddetti procedimenti. Al fine di dare attuazione alle disposizioni introdotte è stata inserita sul sito dell'Ente la nuova modulistica a disposizione dei cittadini per le pratiche migratorie che possono essere trasmesse all'ufficio in via telematica o tramite fax: ciò al fine di evitare che il cittadino debba recarsi agli sportelli per adempiere agli obblighi della legge anagrafica. Al momento la trasmissione in via telematica è poco utilizzata dai privati, mentre la stessa modalità è operativa tra i Comuni ed ha sostituito in gran parte la posta ordinaria.

Per quanto riguarda il censimento l'ufficio toponomastica ha verificato e integrato la banca dati anagrafica -PLM- con le sezioni di censimento ed ha partecipato alla raccolta dei questionari. Gli uffici di toponomastica e di anagrafe, con l'aiuto di altri dipendenti comunali, hanno portato a termine il confronto censimento-anagrafe: sono stati inseriti nella procedura ISTAT e verificati n. 27.836 questionari. Da tale confronto sono risultate circa n. 3.600 persone che seppur presenti in banca-dati anagrafica non si sono censite e circa 700 persone non residenti nel nostro Comune che si sono censite; la posizione di questi cittadini dovrà essere verificata sul territorio e con gli stessi interessati e determinerà procedimenti di cancellazione e di iscrizione anagrafica.

L'ufficio elettorale accanto all'attività ordinaria di tenuta e aggiornamento del corpo elettorale, dell'albo degli scrutatori e dei presidenti e della stampa delle tessere elettorali dei nuovi iscritti, nella prima parte dell'anno ha assolto agli adempimenti necessari per lo svolgimento delle elezioni comunali con doppio turno e del referendum regionale sulla caccia, sospeso a pochi giorni dalla consultazione. In questo tipo di consultazione a carattere locale, i compiti a carico del Comune sono superiori rispetto alle altre elezioni dove alcuni adempimenti sono a carico dello stato.

Nel mese di dicembre sono iniziate le attività preparatorie alle elezioni politiche del 24-25 febbraio 2013 che hanno coinvolto l'intero settore.

Durante l'anno 2012 sono stati ristampati e consegnati complessivamente n. 7.180 tessere elettorali di cui n. 3.980 per esaurimento degli spazi posti sulla tessera elettorale e destinati al timbro di sezione.

In tema di strutture cimiteriali, il settore Lavori Pubblici ha stilato gli interventi da programmare per il successivo triennio, relativamente alle manutenzioni straordinarie, in particolare per i percorsi stradali e pedonali interni ai cimiteri e alle coperture dei colombari ed ultimato gli interventi

progettati nel 2011 e messi in cantiere nel corrente anno.

Per migliorare sempre più il decoro del cimitero si è intervenuti anche sul patrimonio privato delle costruzioni cimiteriali con avvisi e diffide ad effettuare la manutenzione e la pulizia dei sepolcri, sono state dichiarate decadute a seguito di istruttoria, numerose tombe di famiglia abbandonate nel cimitero urbano, che, rientrate in possesso del comune, potranno essere affidate ai cittadini che ne faranno richiesta.

Per altro a seguito della rassegnazione in concessione novantanovenale delle stesse, per le quali era stata dichiarata la decadenza negli anni precedenti, sono state evase numerose domande e incassato all'incirca € 1.131.000,00

PROGRAMMA OPERE PUBBLICHE ANNI PRECEDENTI

| N. SCHEDA | DESCRIZIONE | DICEMBRE 2012 |
|-----------|--|---|
| 1003/2009 | NUOVI LOCULI | ultimati novembre 2012 – in fase di affidamento lavori complementari utilizzando ribassi d'asta |
| 1046/2010 | OPERE STRAORDINARIE DI IMPERMEABILIZZAZIONI CIMITERI | ultimati novembre 2012 |
| 1012/2011 | TEMPIO CREMATORIO | Lavori consegnati 8/10/2012 - lavori realizzati al 25% |
| 1046/2011 | MANUTENZIONE STRAORDINARIA CIMITERI | lavori muretto conclusi marzo 2012- lavori coperture conclusi aprile 2012 |

Lo stato di attuazione del Programma è più analiticamente evidenziato anche nei sottoelencati progetti collegati.

PROGETTO N° 1 – IL CITTADINO IN PRIMO PIANO - di cui al Programma N° 331 – Città da vivere / servizi al cittadino

RESPONSABILI: Adriana Brunetti
Franco La Rocca

L'Ufficio URP rappresenta per la cittadinanza un punto di riferimento al quale rivolgersi per ottenere informazioni ed assistenza; nel corso dell'anno 2012 l'ufficio ha gestito circa n. 52.500 informazioni. È stato predisposto il nuovo contrassegno europeo per disabili, approvato con Decreto del Presidente della Repubblica il 30 luglio, da usare in caso di rilascio e rinnovo del permesso: tale contrassegno è entrato in vigore il 15 settembre ed è conforme al modello che vale su tutto il territorio dell'Unione Europea e fa riferimento al simbolo internazionale di accessibilità. Il nuovo tagliando, azzurro, cambia anche nella forma, che è rettangolare: prevede, a differenza del precedente, fotografia e firma del titolare ed è plastificato.

PROGETTO N° 2 - AGGIORNAMENTO DELLE SCHEDE INFORMATIVE E DELLA MODULISTICA ON LINE RIFERITA ALLE PIÙ DIFFUSE PROCEDURE ANAGRAFICHE E DI STATO CIVILE PER TUTTI I CITTADINI ITALIANI E STRANIERI –di cui al Programma N° 331 – Città da vivere / servizi al cittadino

RESPONSABILE: Adriana Brunetti

Sono state aggiornate, in base alla nuova normativa, le schede che riguardano le pratiche anagrafiche di immigrazione e cambio di indirizzo all'interno del comune e quelle relative al documento per i minori.

Sono state inserite n.15 nuove schede relative a procedimenti in materia di stato civile e sono state aggiornate quelle già inserite.

PROGETTO N° 3 – AGENZIA COMUNALE DELLA LOCAZIONE – di cui al Programma N° 331 – Città da vivere / servizi al cittadino

RESPONSABILE: Andrea Berzano

Il servizio mira a favorire l'incontro di domanda e offerta nel settore della locazione tra privati mediante l'utilizzo della forma del contratto a canone agevolato ed il riconoscimento di specifiche agevolazioni ai proprietari (attivazione di un fondo di garanzia per danni all'alloggio e in caso di morosità dell'inquilino, riduzione dell'IMU) affinché non si rivalgano sull'inquilino con l'attivazione di fidejussioni o versamento di cauzione; nel 2012 al 31 dicembre sono stati stipulati 172 contratti di affitto di cui circa 100 stipulati internamente all'ufficio.

La Fondazione Cassa di Risparmio di Asti ha erogato un contributo di € 100.000,00 destinato alle attività dell'Agenzia C.A.S.A. Tale contributo è stato finalizzato all'integrazione del fondo di garanzia per i proprietari e per il rimborso delle morosità a fronte di uno sfratto e ripristino danni. Il fondo messo a disposizione dalla fondazione è stato utilizzato a partire da novembre 2012. Con il bando 2013 l'agenzia C.A.S.A. ha richiesto alla fondazione un nuovo finanziamento di € 110.000,00.

PROGETTO N° 4 – REALIZZAZIONE NUOVI LOCULI – PROGETTAZIONE II LOTTO PER LA REALIZZAZIONE DI ULTERIORI NUOVI LOCULI E REALIZZAZIONE TEMPIO CREMATORIO di cui al Programma N° 331 – Città da vivere / servizi al cittadino

RESPONSABILI: Antonio Scaramozzino

I lavori per la realizzazione dei loculi al Cimitero Urbano si sono conclusi nel mese di novembre 2012. Questo intervento consentirà di soddisfare il fabbisogno all'incirca per i prossimi due anni. I lavori per la realizzazione del Tempio Crematorio sono al 25%.

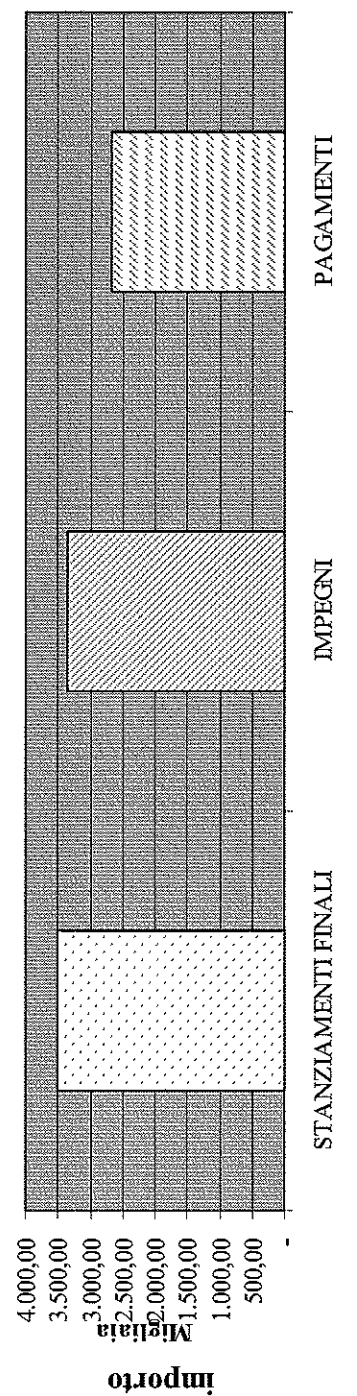
PARAMETRI DI EFFICACIA

| DESCRIZIONE PRODOTTO | 2007 | 2008 | 2009 | 2010 | 2011 | 2012 |
|---|---------|-----------|---------|-----------|----------|----------|
| n. eventi registrati nel registro stato civile | 2.920 | 3.044 | 3.008 | 3.121 | 3.122 | 3.211 |
| n. carte d'identità rilasciate (11.095) + proroghe (n.3.939) | 12.613 | 11.780 | 11.844 | 14.499 | 15.034 | 14.146 |
| n. variazioni anagrafiche (immigrazioni + emigrazioni + cambi di indirizzo) | 6.109 | 6.093 | 5.943 | 6.083 | 5.872 | 6.206 |
| altre variazioni anagrafiche (nascite-decessi-matrimoni-divorzi) | 2.564 | 2.293 | 2.165 | 2.099 | 2.190 | 6.592 |
| n. tessere elettorali + tagliandi di variazione | 3.404 | 12.276 | 7.365 | 3.740 | 4.924 | 9.745 |
| servizi funebri: domande presentate | 1.336 | 1.526 | 1.462 | 1.742 | 1.587 | 1.701 |
| servizi funebri: domande soddisfatte | 1.336 | 1.526 | 1.462 | 1.742 | 1.587 | 1.701 |
| n. atti notori + autentiche | 2.586 | 2.433 | 2.384 | 1.615 | 1.488 | 1.560 |
| emigrazioni | 1.320 | 1.174 | 1.299 | 1.254 | 1.272 | 1.838 |
| immigrazioni | 2.208 | 2.330 | 1.934 | 2.062 | 1.834 | 1.758 |
| cambi indirizzo | 2.581 | 2.589 | 2.710 | 2.767 | 2.766 | 2.610 |
| attestazioni di soggiorno per cittadini comunitari | 518 | 541 | 323 | 202 | 225 | 220 |
| certificati anagrafici | 13.784 | 22.470 | 26.501 | 25.255 | 15.760 | 9.245 |
| pratiche AIRE | 220 | 276 | 253 | 148 | 233 | 252 |
| atti nascita | 859 | 907 | 861 | 875 | 964 | 941 |
| pubblicazioni matrimonio | 350 | 371 | 354 | 295 | 329 | 286 |
| atti matrimonio | 439 | 457 | 445 | 392 | 411 | 371 |
| atti di cittadinanza | 178 | 173 | 165 | 212 | 244 | 304 |
| atti di morte | 1.437 | 1.507 | 1.537 | 1.642 | 1.503 | 1.595 |
| certificati di stato civile | 14.860 | 14.833 | 15.184 | 16.792 | 14.187 | 13.279 |
| annotazioni di stato civile | 2.723 | 2.486 | 3.332 | 3.504 | 3.266 | 3.328 |
| legalizzazioni fotografie | 91 | 97 | 235 | 243 | 229 | 132 |
| mq. Superficie dei cimiteri | 130.500 | 130.500 | 130.500 | 130.500 | 130.500 | 130.500 |
| n. cimiteri | 16 | 16 | 16 | 16 | 16 | 16 |
| n. autorizzazione cimiteriali varie (autorizzazioni operazioni cimiteriali, permessi auto, rimborso oculi retrocessi, vendita loculi nuovi, vendita lotti edicole funerarie, pareri per progetti edicole funerarie) | 1.410 | 1.200 | 1.201 | 1.286 | 1.357 | 1.152 |
| n. contatti ricevuti dall'URP (utenti, telefonate, mail) | 50.000 | 50.000 | 51.500 | 52.000 | 52.500 | 52.500 |
| n. incarichi di studio, di ricerca e di consulenza | - | 4 | - | 1 | 1 | 1 |
| Importo incarichi di studio, di ricerca e di consulenza € | - | 33.883,73 | - | 12.240,00 | 8.800,31 | 2.500,00 |

RIEPILOGO DEI PROGRAMMI - STATO DI ATTUAZIONE DEI PROGRAMMI


| DESCRIZIONE PROGRAMMA | STANZIAMENTI FINALI | IMPEGNI | % IMPEGNATO | PAGAMENTI | % PAGATO |
|---|---------------------|---------------------|--------------|---------------------|--------------|
| 331 Città da vivere - servizi al cittadino | | | | | |
| Spesa corrente (tit.I) | 3.211.743,77 | 3.154.309,92 | 98,21 | 2.685.588,61 | 85,14 |
| Spesa in C/capitale (tit.II) | 300.000,00 | 200.000,00 | 66,67 | - | - |
| Rimborso prestiti | | | | | |
| Totale programma 331 | 3.511.743,77 | 3.354.309,92 | 95,52 | 2.685.588,61 | 80,06 |

331 Città da vivere - servizi al cittadino



RIEPILOGO DEI PROGRAMMI - STATO DI ATTUAZIONE DEI PROGRAMMI

| DESCRIZIONE PROGRAMMA | STANZIAMENTI FINALI | ACCERTATO | % ACCERTATO | INCASSI | % INCASSI |
|---|---------------------|---------------------|---------------|---------------------|--------------|
| 331 Città da vivere - servizi al cittadino | | | | | |
| Entrate finali (tit.I,II,III,IV) | 1.856.651,50 | 1.922.634,52 | 103,55 | 1.705.769,63 | 88,72 |
| Entrate da accensioni di prestiti | - | - | - | - | - |
| Totale programma 331 | 1.856.651,50 | 1.922.634,52 | 103,55 | 1.705.769,63 | 88,72 |



PROGRAMMA N° 332 – Città da vivere / Servizi di accoglienza, integrazione e solidarietà

DISAGIO ADULTI - AREA FAMIGLIA – AREA CASA

Come anticipato nelle considerazioni generali precedentemente espresse, l'ambito degli interventi con gli adulti (singoli o famiglie multiproblematiche e/o "vittime" della crisi), è sempre molto complesso e di difficile attuazione, specialmente in un contesto che tende a configurarsi come estremamente diffuso, estendendosi anche a fasce di popolazione fino a ieri risparmiate dall'avversa congiuntura economica. Le conseguenze della pesante situazione di crisi e della mancanza/precarietà del lavoro sulla vita dei cittadini, hanno ovviamente determinato un aumento di famiglie/singoli in situazione di sfratto e/o di forte arretrato con gli affitti, disoccupazione, fragilità e frammentazione dei rapporti familiari, situazioni che si "affiancano" a quelle delle famiglie da sempre al limite dell'emarginazione.

Gli interventi attuati in relazione alle problematiche della casa sono stati i seguenti: l'assegnazione di alloggi ATC, la definizione dell'elenco degli ammessi a fruire del contributo affitto stanziato con i fondi della Regione Piemonte, i contributi di avvio alla locazione, l'ospitalità nei Centri di accoglienza comunali maschile e/o famiglie sfruttate e femminile (tramite convenzione), la ricerca di nuove soluzioni per l'accoglienza temporanea, l'attivazione di alcuni posti di ospitalità per donne c/o la Casa di riposo Città di Asti, l'ammissione al Fondo sociale, l'annullamento dei procedimenti di decadenza precedentemente emessi, la riattivazione del Tavolo Emergenza Abitativa.

Sempre notevole è stata la richiesta di contributi economici (straordinari e continuativi) e della mensa sociale. Tra gli strumenti di intervento a sostegno degli adulti in difficoltà, un grande ruolo viene assunto dall'attivazione di borse lavoro che permette di superare l'officca meramente assistenziale. In questo ambito vi è stato un forte incremento delle persone che si sono rivolte al servizio per usufruire di questo intervento. L'Ufficio competente è stato oggetto di accreditamento.

TUTELA MATERNO-INFANTILE

L'attuale complessità sociale, nonché l'emergere di fenomeni di particolare rilevanza socio-economico culturale, richiedono una costante ridefinizione dei servizi atti a sostenere il cittadino nel percorso di autodeterminazione; gli interventi attuati dall'unità operativa Minori sono volti a rispondere a tale complessità. Le iniziative di sostegno e recupero delle funzioni genitoriali, sono attivate in un'officca di prevenzione, attraverso l'affiancamento dei nuclei che vivono una condizione di difficoltà temporanea.

Sostenere e accompagnare gli adulti verso una genitorialità consapevole, implica l'offerta di opportunità, risorse e strumenti, atti a garantire il diritto assoluto di ogni bambino di crescere in un contesto sereno e protettivo, prevenendone l'allontanamento dal nucleo di provenienza e garantendogli il diritto di vivere nella propria famiglia. L'officca degli interventi è quella della prevenzione delle condizioni di rischio e di sostegno nella gestione della quotidianità delle figure genitoriali, laddove emergano difficoltà e/o situazioni pregiudizievoli per i minori.

L'orientamento è stato quello della promozione dell'Istituto dell'affidamento familiare attraverso il quale viene effettuato un lavoro di valutazione delle singole situazioni dei minori e delle tipologie di affidamento necessarie. Il progetto implica inoltre l'individuazione, formazione e accompagnamento psico-sociale alle famiglie affidatarie (44 affidamenti in corso) e il sostegno a quelle naturali (23 famiglie seguite da operatrici socio-sanitarie di cui 3 inserite nel progetto Tina 4).

I nuclei cosiddetti problematici vivono infatti una condizione di solitudine a causa della povertà di risorse e di reti di riferimento e presentano bisogni

di accudimento e supporto educativo.

Nel periodo in esame si è pertanto proseguito nella promozione e attuazione di attività e servizi a sostegno della genitorialità biologica e adottiva, di supporto e affiancamento socio-educativo. Vengono effettuati colloqui informativi con tutte le coppie interessate all'adozione nazionale ed internazionale e seguiti i coniugi nelle diverse fasi del percorso adottivo, dall'istruttoria all'abbinamento con il bambino. (nel periodo in esame: 6 nuove istruttorie per l'adozione nazionale ed internazionale; 12 casi seguiti nella fase del post-adozione; 9 tra proposte ed abbinamenti nazionali ed internazionali, per un totale di 119 pratiche attive)

Il 19 novembre 2012 è stato realizzato un incontro volto alla cittadinanza di informazione circa l'Istituto dell'adozione e dell'affidamento che visto la adesione e l'interesse di numerose persone; alcune delle quali hanno successivamente presentato la disponibilità all'affidamento all'équipe di riferimento.

Inoltre, al fine di garantire il diritto di visita tra genitori ed i propri figli (allontanati da uno o entrambi i genitori per gravi motivi) e per fronteggiare le numerose richieste in tal senso da parte dell'Autorità Giudiziaria, nonché di altri servizi socio-sanitari si è proseguito nell'attivazione e monitoraggio degli incontri in luogo neutro (nel periodo in esame 27 minori e altrettante famiglie utilizzano il servizio quasi settimanalmente).

Sono proseguite le attività del Centro Diurno "Martiri", la cui apertura è stata garantita anche per il periodo giugno-luglio (25 bambini), nonché l'iscrizione e monitoraggio dei bambini seguiti dal servizio, inseriti nei centri estivi attivi nella città di Asti (minori 44).

È stata istituita, nel mese di febbraio, la nuova convenzione con la Comunità "Casa delle rose" di Belveglio" per l'accoglienza di minori non accompagnati (privi di assistenza da parte di adulti), reperiti sul territorio della città di Asti. La comunicazione relativa al cambiamento di struttura è stata trasmessa alle Forze dell'Ordine in un'ottica di collaborazione.

I minori stranieri non accompagnati sono stati affiancati nel percorso di regolarizzazione, attraverso la realizzazione di progetti e percorsi formativi individualizzati, che tengono conto delle caratteristiche personali, nonché della cultura di appartenenza (10 minori)

I minori sottoposti a procedimento penale (11 casi nel periodo in esame) sono stati seguiti in collaborazione con gli operatori del Ministero di Giustizia al fine di attivare progetti condivisi atti a far superare le difficoltà che hanno portato alla commissione del reato.

Lo stato di attuazione del Programma è più analiticamente evidenziato anche nei sottoelencati progetti collegati.

PROGETTO N° 1 – UNA CASA PER TUTTI di cui al Programma N° 332 – Città da vivere / Servizi di accoglienza, integrazione e solidarietà

RESPONSABILE: Laura Panelli

Prevenire e contrastare il disagio abitativo nell'attuale situazione di recessione generalizzata, di cui il fenomeno in oggetto è uno degli aspetti più drammatici sia per le famiglie che ne sono coinvolte, sia per la collettività che si trova a fronteggiarla, è diventato un imperativo categorico. Negli

ultimi anni, ed in quello appena trascorso, si è cercato di intervenire con azioni diversificate che hanno incominciato a portare i loro frutti.

Interventi effettuati nel corso dell'anno:

sono stati assegnati n. 52 alloggi di ERP da graduatoria più n. 11 di riserva (tot. 63); sono state accolte n. 359 domande di contributo affitto riferiti ai canoni di affitto 2010 (su di un numero complessivo di richieste pari a n. 385); sono stati concessi n. 8 contributi di avvio alla locazione; sono stati ammessi a fruire del fondo sociale n. 846 nuclei di cui n. 573 per morosità incolpevole e n. 273 per anziani con reddito minimo per pagamento spese accessorie; sono state annullate n. 22 decadenze emesse negli anni precedenti e n. 61 sono state revocate; nel Centro Accoglienza di nuclei familiari sfrattati, collocato in locali dismessi della Casa di riposo "Città di Asti", sono state ospitate n. 9 famiglie (per un tot. di 34 persone – adulti e minori); attualmente ne sono ospitate n. 5 (ne è stato inoltre disposto il monitoraggio tramite apposita convenzione con l'Associazione Peter Pan); è stata rinnovata la convenzione con la Caritas per l'accoglienza di donne sole o con figli minori nel Centro accoglienza femminile da essa gestito: nel corso dell'anno sono state ospitate n. 19 persone di cui n. 7 minori; nel "Centro di accoglienza maschile", la cui gestione è affidata all'Associazione Peter, collocato nei locali attigui al Centro accoglienza famiglie, sono stati ospitati n. 86 persone. Nel periodo freddo la capienza è stata portata da 13 a 19 posti; è stata riattivata la convenzione con la struttura di accoglienza "La casina della musica" che ha ospitato nel corso dell'anno n. 4 famiglie e n. 5 persone singole (una sesta persona è stata inserita in una struttura fuori Asti). Infine si è provveduto ad assegnare due nuovi alloggi al Settore Politiche Sociali (ne disponeva già di uno) per accogliere in via temporanea persone in uscita da percorsi di prima accoglienza, secondo progetti individualizzati che prevedono, inoltre, un accompagnamento finalizzato al reinserimento sociale (in tutto sono stati ospitati n. 6 adulti più due n. 2 minori). È stato attivato il tavolo di lavoro permanente con l'ATC per monitorare in tempo reale la situazione debitoria degli inquilini.

Negli ultimi mesi dell'anno si sono coinvolte le associazioni di volontariato (Centri d'Ascolto e altre associazioni) al fine di rafforzare la rete già esistente tra i servizi, con lo scopo di verificare gli interventi per evitare sovrapposizioni e di sostenere cittadini a rischio di "sfratto". Da questo coinvolgimento è nata l'istituzione di un tavolo di lavoro più ristretto per rendere più precisi e concreti gli interventi. Si è inoltre promosso un tavolo di concertazione con "l'Unità di strada" della C.R.I., la Protezione civile degli Alpini, il Centro accoglienza diurno di S. Maria Nuova per monitorare "L'emergenza freddo": ciò ha per esempio portato alla destinazione di alcuni posti letto c/o la Casa di riposo "Città di Asti" per accogliere le donne sole senza casa.

PROGETTO N° 2 – Tutela materno infantile: “AFFIDO... INSIEME PER ACCOGLIERE” (affidamento familiare-formazione alle famiglie affidatarie) - di cui al Programma N° 332 – Città da vivere / Servizi di accoglienza, integrazione e solidarietà

RESPONSABILE: Laura Panelli

Come evidenziato precedentemente sono proseguite le numerose attività a favore dell'affidamento familiare in un'ottica di ottimizzazione delle risorse e attraverso un lavoro sinergico con tutti i soggetti coinvolti: i bambini, le famiglie d'origine e le persone che hanno offerto la propria disponibilità in quanto affidatari. Il progetto che ha l'obiettivo di promuovere una valida alternativa all'istituzionalizzazione dei minori ed un potenziamento delle capacità genitoriali delle famiglie ha consentito di realizzare progetti alternativi all'inserimento in struttura a favore del mantenimento del legame tra i bambini e le proprie famiglie.

L'istituto dell'affidamento familiare (44 minori) è perseguito tramite il continuo monitoraggio e ampliamento della banca dati famiglie, nonché attraverso la promozione e sensibilizzazione della cittadinanza (brochure informative, passaggio pubblicitario su autobus locale e serata aperta alla cittadinanza). L'équipe ha garantito il sostegno continuativo psico-pedagogico alle famiglie affidatarie anche al fine di prevenire eventuali fallimenti dovuti ad una carenza di supporto e sostegno professionale.

Infine l'équipe affidi ha predisposto un questionario che è stato sottoposto alle famiglie affidatarie; i risultati, elaborati, rappresentano un indicatore importante per il miglioramento del servizio affidi.

PROGETTO N° 3 – “OSSERVATORIO SOCIALE” - di cui al Programma N° 332 – Città da vivere / Servizi di accoglienza, integrazione e solidarietà

RESPONSABILE: Laura Panelli

Il nuovo sistema informativo è stato creato, illustrato e realizzato. Tutti i dipendenti del Settore sono in condizione di poter caricare quotidianamente i dati. Per l'accesso è sufficiente un PC connesso ad internet.

PROGETTO N° 4 – PROGETTO INTEGRAZIONE - PREDISPOSIZIONE PROGETTAZIONE E SVILUPPO AZIONI PISU di cui al Programma N° 332 – Città da vivere / Servizi di accoglienza, integrazione e solidarietà

RESPONSABILE: Laura Panelli

Il progetto “Integriamo 2011” è stato portato a termine e rendicontato. Con fondi residui è stato prorogato l’incarico alla cooperativa Jokko per l’erogazione del servizio di “mediazione culturale”. Relativamente al PISU sono state elaborate schede sintetiche contenenti le informazioni richieste dalla Regione Piemonte al fine di arricchire il dossier di candidatura. Si sta lavorando per la progettazione esecutiva tenendo conto delle indicazioni pervenute dalla Regione Piemonte.

PROGETTO N° 5 – INSERIMENTI LAVORATIVI - PREDISPOSIZIONE PROGETTAZIONE E SVILUPPO AZIONI PISU di cui al Programma N° 332 – Città da vivere / Servizi di accoglienza, integrazione e solidarietà

RESPONSABILE: Laura Panelli

Nato diversi anni fa come intervento a sollievo della disoccupazione e/o a sostegno di soggetti “fragili”, l’istituto delle Borse Lavoro mira a sostenere temporaneamente chi si trova in gravi difficoltà non solo attraverso la modalità assistenzialistica del “sussidio” e/o del contributo straordinario. Negli ultimi anni c’è stata una crescita esponenziale delle persone che si sono rivolte al nostro ufficio con la richiesta di lavoro, per cui nel 2009 si sono stabiliti criteri per l’attribuzione di punteggio, in base alle situazioni socio economiche familiari di ciascuno, al fine di stilare una graduatoria di coloro che hanno richiesto di accedere a questo tipo di intervento che, al 31.12 2012, è costituita da c. n. 400 persone. Il target di riferimento si è pertanto notevolmente ampliato ed accanto al principale obiettivo delle origini (fornire un temporaneo sostegno a chi si trova in gravi difficoltà non solo attraverso la modalità del “sussidio”) si sono aggiunte due importanti finalità:

- creare opportunità e sbocchi lavorativi attraverso un percorso formativo per le persone inoccupate ma, soprattutto, per coloro che, espulsi dal mercato del lavoro e rimasti senza reddito, hanno dovuto chiedere sostegno alle Politiche Sociali, soprattutto quando gravate da difficili situazioni familiari, relazionali, di salute.

- sostenere in questo difficile momento economico le piccole aziende familiari/artigiane con la possibilità di essere coadiuvati da personale a costo zero.

Complessivamente nell’anno sono state attivate borse lavoro della durata di tre o sei mesi a n. 112 persone, con un compenso mensile di € 400,00 (da gennaio 2013 tale importo sarà portato ad € 450,00). Per l’attivazione delle suddette è stato in parte utilizzato un finanziamento della Fondazione C.R.Asti ed in parte uno stanziamento proprio. Il 5 dicembre 2012 è stato inoltre ottenuto l’Accreditamento della Regione Piemonte come sede idonea ad erogare, nell’ambito del territorio regionale, i servizi al lavoro; relativamente al PISU sono state elaborate schede sintetiche contenenti le informazioni richieste dalla Regione Piemonte al fine di arricchire il dossier di candidatura. Si sta lavorando per la progettazione esecutiva, modulando il servizio secondo i parametri richiesti dal Fondo Sociale Europeo.

Il Settore sta gestendo alcuni progetti finalizzati all'inserimento socio lavorativo di particolari categorie di soggetti. In particolare prosegue la gestione del progetto TINA4 finanziato con il FSE e grazie al quale n. 20 donne (15 vittime di tratta e 5 vittime di violenza) stanno fruendo di un servizio di accompagnamento modulato in ore di formazione e in tirocini formativi in azienda. Il percorso individuale, della durata di mesi 5, è supportato con un sostegno al reddito di € 530,00. È stato inoltre finanziato il progetto PER, finanziato anch'esso dal FSE, grazie al quale n. 20 donne potranno fruire di un percorso formativo (in parte in aula e in parte in azienda) durante il quale, nei tre mesi di stage potranno fruire di un sostegno al reddito di € 450,00 al mese.

PROGETTO N° 6 – AZIONI DI SOSTEGNO DELLA TERZA ETÀ - PREDISPOSIZIONE PROGETTAZIONE E SVILUPPO AZIONI
PISU di cui al Programma N° 332 – Città da vivere / Servizi di accoglienza, integrazione e solidarietà

RESPONSABILE: Laura Panelli

Sostegno alla domiciliarità attraverso: assistenza domiciliare n.78, contributo economico a sostegno della domiciliarità (ex assegno di cura e DGR 39) n. 100, telesoccorso/teleassistenza n.163, affido anziani n.3, concessione di climatizzatori a domicilio n.61, autentica firma a domicilio n. 18, contributo tariffa igiene ambientale n. 166, contributo acqua n. 255.

Sostegno alla vita di relazione attraverso: centri sociali n. 740, corsi di ginnastica n. 265, gite n. 432, soggiorni climatici n. 187, orti n. 209, trasporti in centro città n.392, abbonamento agevolato trasporto pubblico urbano n. 57 tessera libera circolazione nuove n. 149.

Relativamente al PISU sono state elaborate schede sintetiche contenenti le informazioni richieste dalla Regione Piemonte al fine di arricchire il dossier di candidatura. Si sta lavorando per la progettazione esecutiva.

PROGETTO N° 7 – POLITICHE DI SOSTEGNO A DISABILI - di cui al Programma N° 332 – Città da vivere / Servizi di accoglienza, integrazione e solidarietà

RESPONSABILE: Laura Panelli

Il Servizio Handicap e Disagio Adulti, anche operando in sinergia con altri Servizi comunali (Istruzione, U.O. Minori) e del territorio (scuola, associazioni, cooperative sociali, ecc.), è attivo nell'area della disabilità attraverso il sostegno delle responsabilità familiari lungo tutto il ciclo di vita delle persone e pone particolare attenzione all'integrazione delle persone disabili nel lavoro e nella società proponendo, inoltre, occasioni di integrazione e sviluppo delle autonomie e delle abilità possibili anche ai disabili medio-gravi.

Tra gli strumenti a disposizione per sostenere tali azioni, oltre alla consulenza del Servizio Sociale Professionale, i contributi economici a sostegno della domiciliarità, i Centri Socio Terapeutici Riabilitativi diurni ed altro ancora, assumono importanza particolare il servizio di Educativa territoriale e la realizzazione di tirocini formativi per disabili medio-gravi e gravi: entrambe le azioni vengono effettuate attraverso l'attività di educatori professionali dipendenti che collabora con una estesa rete di associazioni del territorio. L'attività di educativa territoriale si realizza attraverso

interventi diversificati, sia di gruppo che individualizzati, ed estende l'azione di aiuto anche alla famiglia del disabile.

Altrettanto significativa è l'esperienza dei tirocini formativi ("La Prova del fare") che, oltre a conseguire buoni risultati sia con i ragazzi che con i genitori, contribuisce a svolgere una positiva azione di diminuzione dello stigma nell'ambito della comunità cittadina in quanto i ragazzi, inseriti in associazioni, aziende ed in esercizi pubblici (per un massimo di 10 ore a settimana), dimostrano nei fatti la propria competenza e le proprie potenzialità. Ognuno di questi interventi rappresenta uno strumento importante di sostegno (nel lavoro di cura delle famiglie specialmente dopo il termine della scuola) e di prevenzione (rischio di istituzionalizzazione precoce).

Interventi effettuati nel corso dell'anno: l'attività di Educativa territoriale ha coinvolto nell'anno n. 43 utenti ed ha promosso, anche in continuità con gli anni passati, alcuni progetti di gruppo che hanno avuto una grande visibilità (per citarne uno, la pubblicazione ed il momento di incontro "... da un naso rosso al volo delle farfalle..."). Con "La Prova del fare" nel corso dell'anno sono stati inseriti in tirocinio formativo n. 27 ragazzi, in parte grazie al finanziamento della Fondazione C.R. Asti. Il complesso degli altri interventi ha coinvolto nell'anno oltre n. 200 disabili e le loro famiglie.

PROGETTO N° 8 – PROGETTO COMUNICAZIONE SOCIALE di cui al Programma N° 332 – Città da vivere / Servizi di accoglienza, integrazione e solidarietà

RESPONSABILE: Laura Panelli

L'attenzione posta alla comunicazione sociale e all'informazione ai cittadini ha continuato ad essere costante e perseverante in quanto si ritiene che le persone appartenenti alle fasce più deboli, ai quali sono rivolti i servizi sociali e socio-assistenziali, sono tali anche nell'accedere alle informazioni sui servizi a disposizione.

Canali di comunicazione

Lo Sportello Sociale del settore Politiche Sociali, Istruzione e Servizi Educativi ha continuato a rappresentare il cuore della comunicazione sociale diretta. Le presenze stimate/anno sono oltre 20.000, con un notevole incremento dovuto al bando per la formulazione della nuova graduatoria per l'assegnazione degli alloggi di edilizia sociale. Nel periodo settembre/ dicembre 2012, terminata l'istruttoria delle domande per l'assegnazione di alloggi pervenute e trasmesse all'ATC per la formulazione della graduatoria, lo sportello sociale è stato impegnato, oltre alla normale routine, per le domande di contributi economici per il pagamento della TIA e dell'acqua potabile.

I rapporti con gli organi di informazione hanno avuto continuità ed assiduità attraverso i consueti comunicati stampa (n. 30). Buona la risposta degli organi di informazione che hanno dato appropriata rilevanza all'informazione sui servizi e sugli accessi ai medesimi.

I comunicati stampa sono diffusi tramite la posta elettronica sia agli organi di informazione (giornali, radio, TV) sia tramite una lista di altri soggetti territoriali (oltre 150 recapiti - istituzioni, volontariato, associazionismo, CAF, Organizzazioni Sindacali, Circoscrizioni ecc.) che viene costantemente aggiornata e integrata.

Prezioso canale per la diffusione dell'informazione è rappresentato anche dal sito internet, recentemente aggiornato: il Settore è infatti ben rappresentato nel sito del Comune, www.comune.asti.it, con una sezione specifica sulle Politiche Sociali suddivisa in sei aree (anziani, casa, famiglia, handicap, minori e stranieri) strutturata in schede di agevole consultazione nelle quali è possibile trovare tutte le informazioni sui servizi erogati e scaricare la documentazione utile per l'accesso alle prestazioni (modelli di domanda, bandi ecc.). Le schede sono aggiornate praticamente in tempo reale.

Da un apposito link posto nella prima pagina del sito è inoltre anche possibile accedere all'elenco dei CAF convenzionati con il Comune di Asti per il rilascio della certificazione ISE necessaria per accedere alle prestazioni sociali agevolate.

Costante e mirata è anche la comunicazione veicolata attraverso le sedi e le strutture comunali, soprattutto i "grandi contenitori" (quali i centri sociali per anziani che contano circa 1.000 iscritti) che vengono utilizzati sia per la diffusione dei comunicati che per altre comunicazioni di servizio.

Per i cittadini che hanno difficoltà a farsi raggiungere dalla comunicazione (es. anziani e persone prive o con limitata autonomia e/o con elevato disagio) il contatto diretto tramite i servizi a domicilio (es. assistenza domiciliare) che viene svolto dal personale sociale professionale (assistenti sociali, educatori, OSS) rappresenta inoltre un prezioso veicolo di diffusione delle informazioni.

PROGETTO N° 9 – RAZIONALIZZAZIONE PROCEDURE PER L'ACCESSO ALLE PRESTAZIONI SOCIALI AGEVOLATE - di cui al Programma N° 332 – Città da vivere / Servizi di accoglienza, integrazione e solidarietà

RESPONSABILE: Laura Panelli

La convenzione con i CAF per il rilascio della certificazione ISEE necessaria per l'accesso alle prestazioni sociali agevolate, rinnovata nel mese di giugno 2012, con i CAF Cisl – Coldiretti – Confagricoltura – Confindustria – Confcommercio/ 50&PIU' - CIA – ACLI Service – CGIL – UIL – Confartigianato – CNA – USAE – CNAI – Confservizi/Confesercenti – AIC ha continuato a rappresentare un significativo valore aggiunto all'efficacia ed efficienza dei servizi che richiedono l'ISEE (Servizi Sociali: abbonamento agevolato trasporto pubblico urbano - Assegno di maternità - Assegno nucleo familiare con almeno tre figli a carico - Assistenza domiciliare - Concessione climatizzatori in comodato gratuito - Contributo servizio idrico / pagamento acqua - Contributo Tariffa Igiene Ambientale - Integrazione retta in struttura residenziale - Soggiorno climatico - Sostegno economico per minori riconosciuti dalla sola madre - Sostegno economico per famiglie con figli gemelli - Sostegno economico per famiglie con 4 o più figli a carico - Servizi Educativi/Istruzione: abbonamento gratuito trasporto scolastico -Assegno di studio -Borse di studio -Borse di studio integrative - Libri di testo -Mensa scolastica - Rette asilo nido ecc.).

Gli ISEE rilasciati dai CAF convenzionati nel 2012 per l'accesso alle prestazioni di cui sopra sono stimati in oltre 7.000.

La convenzione con i CAF territoriali per la gestione della procedura di accesso ai BONUS ENERGIA e GAS, rinnovata nel mese di dicembre 2012 con i CAF Cisl – Coldiretti – Confagricoltura – Confindustria – Confcommercio 50 & PIU' – CIA – ACLI Service – CGIL – UIL – Confartigianato – CNA – USAE – MCL – CNAI ha altresì rappresentato un prezioso strumento di razionalizzazione delle presenze agli sportelli comunali confermandosi come efficiente ed efficace strumento per agevolare l'accesso alle prestazioni in quanto sono così messe a disposizione sedi territoriali varie con orari e dislocazione diversificati sul territorio che consentono di soddisfare maggiormente le esigenze dei cittadini, sgravando contemporaneamente le presenze agli sportelli comunali .

Le domande di bonus presentate ai CAF nel 2012 (e relativi ISEE) sono n. 1.434 per il bonus energia elettrica e 1.263 per il bonus gas.

Comune di Asti Relazione Illustrativa della Giunta al Rendiconto 2012

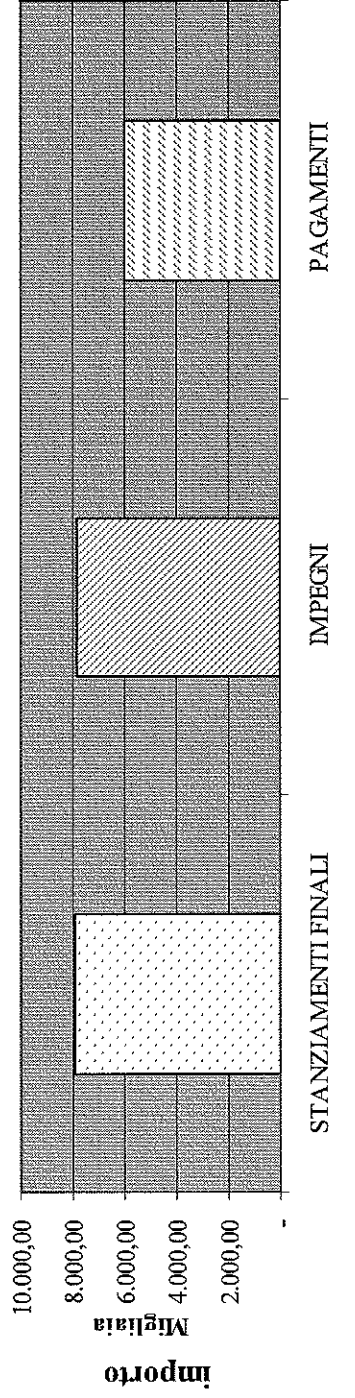
PARAMETRI DI EFFICACIA

| DESCRIZIONE PRODOTTO | 2007 | 2008 | 2009 | 2010 | 2011 | 2012 |
|--|---------|------------|---|--|--|--|
| n. scuole servite da servizi ausiliari | 47 | 47 | 47 | 47 | 47 | 47 |
| n. alloggi in gestione diretta | 37 | 37 | 37 | 37 | 37 | 37 |
| n. associazioni di volontariato coordinate | 170 | 164 | 138 | 135 | 0 | 0 |
| n. alunni portatori di handicap assistiti | 168 | 148 | 131 | 123 | 132 | 113 |
| interventi socioassistenziali ai minori: n. persone assistite | 512 | 532 | 583 | 565 | 461 | 474 |
| interventi socioassistenziali ai disabili: n. persone assistite | 109 | 111 | 128 | 148 | 296 | 409 |
| interventi socioassistenziali agli anziani: n. persone assistite | 1.360 | 1.756 | 2.024 | 1.873 | 1.053 | 1.370 |
| interventi socioassistenziali agli adulti in difficoltà: n. persone assistite | 1.894 | 1.970 | 3.081 | 3.168 | 1.639 | 1.948 |
| interventi socioassistenziali agli adulti in difficoltà: n. pasti mensa sociale cucinati | 145.000 | 172.789 | 179.735 | n. 27.424 pasti caldi n. 198.842 pasti al crudo consegnati tramite 6.557 borse distribuite a n. 222 nuclei x un totale di 800 persone | n. 27.374 pasti caldi n. 14.007 borse per cene utenti dormitorio n. 191.729 pasti a crudo distribuiti con 6.266 borse | n. 29.901 pasti caldi n. 19.091 borse per cene utenti dormitorio n. 257.109 pasti a crudo distribuiti con 8.474 borse totale pasti 306.071 |
| Area Famiglia /n. accoglienza strutture socio-sanitarie | 2 | 2 | 2 + 2 in convenzione | 2 + 2 in convenzione | 2 + 2 in convenzione | 1+3 in convenzione |
| n. ospiti centri di accoglienza maschile e femminile | 119 | 112 | 121 | 123 | 109 | 153 |
| n. tutele, curatele e amministrazioni di sostegno | 130 | 118 | 127 | 132 | 136 | 108 |
| Area Minori: n. adozioni e affidi | 132 | 139 | 147 | 155 | 167 | 151 |
| n.interventi di assistenza varia | 68 | 71 | 42 | 45 | 26 | 197 |
| Area Handicap: interventi vari - n. utenti | 108 | 107 | 132 | 144 | 12 | 17 |
| Area Anziani: centri sociali - n.iscrizioni | 665 | 792 | 815 | 836 | 767 | 750 |
| assegnazioni orti | 193 | 208 | 208 | 208 | 209 | 209 |
| soggiorni climatici | 240 | 255 | 245 | 231 | 218 | 247 |
| servizio trasporto | 530 | 824 | 608 | 537 | 475 | 510 |
| contribuzioni varie | 477 | 598 | 792 | 445 | 551 | 275 |
| corsi di ginnastica | 178 | 232 | 331 | 316 | 496 | 552 |
| gite per anziani | 661 | 1.020 | 905 | 902 | 621 | 726 |
| Area Casa: assegnazione alloggi di ERP | 27 | 40 | 44 | 45 | 55 | 52 |
| contribuzioni (contributo affitto, avvio alla locazione e fondo sociale) | 1.150 | 1.290 | 1.986 (comprende 2 annualità 2006/2007 di contributo affitto) | 2.199 (comprende 2 annualità 2008/2009 di contributo affitto) | 1.354 | 1.214 |
| Area Stranieri: Sportello Dedalo - n. prenotazioni | 2.987 | 4.020 | 4.491 | 4.390 | 3.825 | 3.031 |
| n. incarichi di studio, di ricerca e di consulenza | - | 29 | 19 | 2 | 2 | - |
| Importo incarichi di studio, di ricerca e di consulenza € | - | 281.787,82 | 190.191,57 | 1.210,00 | 4.742,40 | - |

RIEPILOGO DEI PROGRAMMI - STATO DI ATTUAZIONE DEI PROGRAMMI

| DESCRIZIONE PROGRAMMA | STANZIAMENTI FINALI | IMPEGNI | % IMPEGNATO | PAGAMENTI | % PAGATO |
|--|---------------------|---------------------|--------------|---------------------|--------------|
| 332 Città da vivere - servizi di accoglienza, integrazione e solidarietà | | | | | |
| Spesa corrente (tit.I) | 7.618.449,85 | 7.606.139,79 | 99,84 | 5.972.143,58 | 78,52 |
| Spesa in C/capitale (tit.II) | 280.000,00 | 265.000,00 | 94,64 | - | - |
| Rimborso prestiti | | | | | |
| Totale programma 332 | 7.898.449,85 | 7.871.139,79 | 99,65 | 5.972.143,58 | 75,87 |

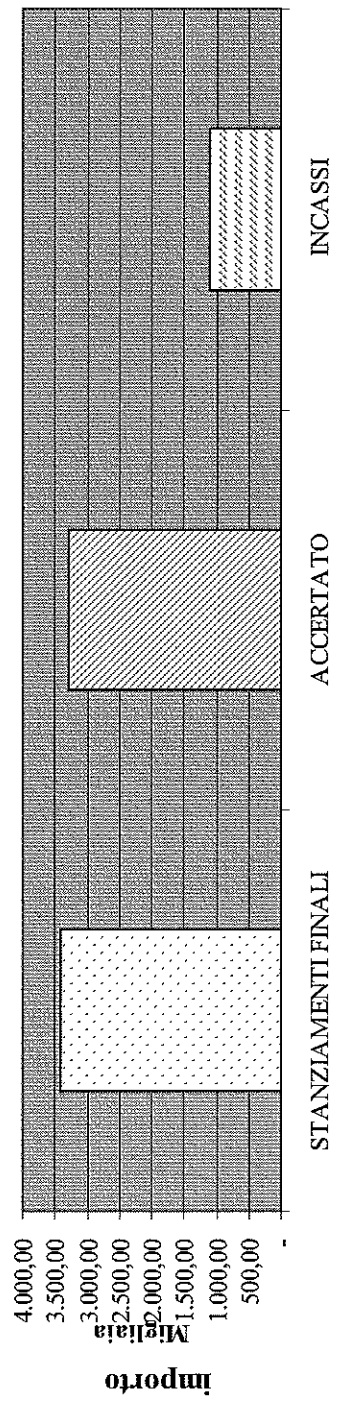
332 Città da vivere - servizi di accoglienza, integrazione e solidarietà



RIEPILOGO DEI PROGRAMMI - STATO DI ATTUAZIONE DEI PROGRAMMI

| DESCRIZIONE PROGRAMMA | STANZIAMENTI FINALI | ACCERTATO | % ACCERTATO | INCASSI | % INCASSI |
|---|---------------------|---------------------|--------------|---------------------|--------------|
| 332 Città da vivere - servizi di accoglienza, integrazione e solidarietà | | | | | |
| Entrate finali (tit. I, II, III, IV) | 3.416.438,96 | 3.297.585,20 | 96,52 | 1.121.315,67 | 34,00 |
| Entrate da accensioni di prestiti | - | - | - | - | - |
| Totale programma 332 | 3.416.438,96 | 3.297.585,20 | 96,52 | 1.121.315,67 | 34,00 |

332 Città da vivere - servizi di accoglienza, integrazione e solidarietà



PROGRAMMA N° 333 – Città da vivere / Servizi culturali ed educativi

Nel campo educativo è proseguito lo sviluppo del progetto “Asti, città sostenibile delle bambine e dei bambini”, articolato in tre filoni: la cittadinanza, l’ambiente, la mobilità, così come si è evoluto con la nuova identificazione di Sistema educativo locale.

A seguito del Forum annuale (30 novembre 2011) e sulla base delle numerose Dichiarazioni di disponibilità inviate al Servizio Istruzione sono stati definiti i progetti del piano annuale di attività e avviati vari gruppi di progetto e manifestazioni ed iniziative educative.

Lo stato di attuazione del Programma è più analiticamente evidenziato nel progetto collegato n. 1.

In coerenza con il piano della performance nell’ambito degli obiettivi strategici di diritto allo studio si evidenzia:

- l’implemento dell’accordo con i Caf locali (n.15 per il 2012) per migliorare il rilascio delle attestazioni ISEE e l’istruttoria di presentazione da parte degli aventi diritto delle istanze per l’ottenimento di benefici (buoni libro, assegni di studio, borse di studio). L’inserimento nella piattaforma regionale del CSI dei dati direttamente da parte dei CAF ha snellito l’iter procedurale permettendo al competente Servizio Istruzione di procedere ad un più accurato controllo di merito di ciascuna istanza al fine di rilevare inesattezze sanabili per gli aventi diritto e per contro individuare richieste non ammissibili;

- la riproposizione per l’anno scolastico 2012/13 delle modalità procedurali di rimborso agli Escenti per la fornitura gratuita e semigratuita dei libri di testo introdotte lo scorso anno scolastico con l’erogazione di un acconto forfetario sui rimborsi dovuti. Lo stanziamento a livello ministeriale dei fondi alle Regioni per la fornitura dei libri di testo già nel luglio 2012 ha anche consentito la possibilità di assegnare agli studenti aventi diritto e frequentanti le scuole secondarie di primo grado i “buoni libro” (pari al 100% del valore delle dotazioni librarie ministeriali) già nel settembre. I buoni libro relativi agli studenti aventi diritto frequentanti le scuole secondarie di secondo grado sono stati predisposti e consegnati nel dicembre 2012 a seguito della comunicazione della Regione Piemonte dell’ammontare complessivo e definitivo del trasferimento spettante al Comune di Asti ai sensi dell’art. 27 L. 23.12.98 n. 448, peraltro di entità maggiore rispetto al previsto. Il trasferimento ha permesso di corrispondere agli studenti delle classi prime e seconde il 80% del valore delle dotazioni librarie e agli studenti delle classi 3^a, 4^a e 5^a il 70% del valore delle dotazioni librarie.

- l’annullamento dei fondi ministeriali previsti per l’anno 2012 dalla Legge 62/2000 “Norme per la parità scolastica e disposizioni sul diritto allo studio e all’istruzione” nonché dei fondi regionali di assistenza scolastica (LR 28/2007) abbinati al grave momento congiunturale in atto ha consigliato l’Amministrazione di sostenere un importante diretto impegno finanziario che ha consentito di destinare nel dicembre 2012 risorse comunali per corrispondere a n. 334 utenti rientranti nella fascia ISEE da 0 a € 1.000,00 di percepire ugualmente “borse di studio” del valore pro capite di € 100,00 ed erogare alle scuole statali e paritarie di ogni ordine e grado contributi (quantificati proporzionalmente al numero di allievi) finalizzati al mantenimento della qualità dell’offerta formativa per un ammontare complessivo di € 104.000,00

- si è provveduto ad espletare la gara d’appalto per l’affidamento del servizio di trasporto speciale per gli allievi e utenti diversamente abili per il periodo gennaio 2013 / agosto 2015. Gli esiti della gara, che hanno determinato l’affidamento dell’incarico al Consorzio di Cooperative AAT di Torino con una spesa al Km. praticamente pari a quella finora sostenuta, hanno però consigliato di sospendere alla contestuale riorganizzazione del servizio di assistenza sugli automezzi per non destabilizzare la delicata utenza alla quale verrà proposto un piano di esercizio più funzionale, ma con automezzi, percorsi e orari modificati. L’incarico di assistenza è stato quindi nuovamente e, limitatamente all’anno scolastico 2012/13, assegnato all’Associazione di volontariato AUSER di Asti per garantire continuità d’intervento e figure stabili e sicure di riferimento per gli utenti sugli automezzi;

- in stretta collaborazione con UST, Provincia di Asti, CISA e COGESA sono stati esaminati i progetti educativi per allievi diversamente abili pervenuti dalle scuole per l'integrazione dei minori per l'anno 2012/13. Al fine di calibrare e differenziare sempre più rispetto alle effettive esigenze degli allievi, anche sensoriali, interventi e servizi in orario scolastico ed extrascolastico sono stati individuati per ogni autonomia un monte ore di servizi di assistenza scolastica specialistica, contributi di entità residuale, nonché laboratori di arteterapia, musicoterapia, psicomotricità e DSA utili e sufficienti per effettivi percorsi di formazione. Nel dicembre sono state destinate risorse integrative al servizio di assistenza HC al fine di consentire di rispondere ad eventuali esigenze particolari e non programmabili (iscrizioni in corso d'anno, aggravamenti, ecc.) nonché disporre di un monte ore residuo da utilizzare nell'estate 2013 per implementare il progetto "E... state con noi"

- è stato riproposto nell'ambito delle attività estive il progetto "E.. state con noi" che ha consentito a n. 68 minori disabili (ben 20 in più rispetto allo scorso anno) di fruire gratuitamente per una o due settimane di centri estivi seguiti da personale di supporto qualificato.

La qualità dei pasti somministrati agli utenti delle scuole dell'infanzia, primarie e secondarie di primo grado è stata controllata dai genitori autorizzati, dai consiglieri comunali della 7^a Commissione Consiliare e dall'Unità Operativa Mense.

Sono stati realizzati i Progetti di Educazione Alimentare di seguito indicati:

1 – "Visite didattiche in fattoria", al Progetto hanno aderito gli allievi della classe 1^a A della scuola Umberto Cagni; gli allievi della classe 3^a C della scuola Anna Frank e gli allievi delle classi 2^a A, 3^a A, 4^a A, 5^a A della scuola Antonio Gramsci.

2 – "Educazione al consumo consapevole", al Progetto hanno aderito gli allievi delle classi 1^a e 2^a A della scuola Camillo Cavour e gli allievi delle classi 5^a A e 5^a B della scuola Salvo D'Acquisto.

L'articolazione del Capitolato Speciale d'Appalto per il servizio di somministrazione pasti caldi agli allievi ed aventi diritto delle scuole dell'infanzia, primarie, secondarie di primo grado e centri diurni socio terapeutici riabilitativi del Comune di Asti, per gli anni scolastici dal 2012/2013 al 2017/2018, ha tenuto conto dei Criteri Ambientali di cui agli allegati tecnici del Decreto del 25 luglio 2011:

- Prodotti ortofrutticoli, legumi, pasta, riso, farina, pomodori pelati, uova fresche e yogurt, provenienti da produzione biologica,
- Utilizzo di alcuni prodotti DOP come riportato nell'elenco delle denominazioni italiane, iscritte nel Registro delle Denominazione di Origine Protetta: grana padano o parmigiano reggiano, prosciutto crudo di Parma, olio Riviera Ligure,
- Utilizzo di alcuni prodotti IGP come riportato nell'elenco delle denominazioni italiane, iscritte nel Registro delle Indicazioni Geografiche Protette: bresaola della Valtellina, mela rossa di Cuneo,
- Utilizzo di alcuni prodotti PAT (Prodotti Agroalimentari Tipici e Tradizionali) riportati negli elenchi nazionali, regionali e provinciali previsti dagli articoli 2 e 3 del Decreto del Ministro per le Politiche Agricole dell'8 settembre 1999 n. 350: bovino piemontese, actinidia di Cuneo, cipolla bionda o rossa artigiana, mela di San Marzano Oliveto, mela golden di cuneo, patate dell'alta Valle Belbo,
- L'obbligo per l'aggiudicatario ad utilizzare mezzi di trasporto a basso impatto ambientale (almeno Euro 4).

Inoltre sono stati riconfermati gli elementi organizzativi che hanno determinato il raggiungimento di buoni livelli di gradimento:

- centro di produzione pasti ubicato in un raggio non superiore a 10 Km. da centro di Asti, identificato in Piazza San Secondo 1 (Palazzo Civico),
- distribuzione di acqua prelevata dall'acquedotto comunale e microfiltrata,
- nelle scuole primarie, nelle scuole secondarie di primo grado e nei centri diurni socio terapeutici riabilitativi sono state utilizzate stoviglie e bicchieri in materiale biodegradabile e compostabile conforme alla norma UNI EN 13432, la posateria utilizzata è in acciaio inox,

Con il consenso dei Dirigenti Scolastici dei Circoli Didattici e d'Istituto di Asti e con l'importante collaborazione dei docenti di tutte le scuole, è stato

avviato, a partire dal mese di novembre 2012, il monitoraggio della qualità e del gradimento del servizio di refezione. Ciascun docente, terminata la somministrazione dei pasti agli allievi della propria sezione, oltre a compilare un modulo per la rilevazione della quantità/qualità/gradimento del pasto, ha formulato proposte di miglioramento. Gli esiti del monitoraggio, analizzati e condivisi con tutti i docenti, consentiranno una strategia concreta di miglioramento del servizio.

Lo stato di attuazione del Programma è più analiticamente evidenziato anche nei sottoelencati progetti collegati.

PROGETTO N° 1 - ASTI, CITTÀ SOSTENIBILE DELLE BAMBINE E DEI BAMBINI - di cui al Programma N° 333 – Città da vivere / Servizi culturali ed educativi

RESPONSABILE: Laura Panelli

“Internet consapevole”, inerente l'utilizzo di una piattaforma informatica predisposta per ospitare e documentare quanto espresso grazie ai progetti delle scuole e del Sistema educativo locale, quanto già di routine esiste (annuale opuscolo delle proposte educative) e materiali di particolare interesse. Vi hanno partecipato 6 persone, tra cui colleghi del Settore Politiche giovanili e Manifestazioni e 4 incontri del gruppo di lavoro.

“Non è mai troppo presto”, riguardante i temi della mondialità e degli squilibri che generano conflitti espressi o latenti, con la partecipazione di 8 persone che si sono ritrovate in 3 incontri per la realizzazione dell'omonima iniziativa svoltasi il 2 dicembre 2011 in p.za San Secondo con la partecipazione di 8 classi della scuola primaria.

Hanno collaborato Istituto Resistenza, Ong Di.svi, Bottega mercato equo & solidale, Ong Solidarietà odontoiatrica, ass.ne progetto Radis.

“E-eventi di primavera”, l'annuale contenitore di proposte naturalistiche rivolte alla scuola. Tema connotante questa edizione “l'anno internazionale del pipistrello” che ha visto tra le altre opportunità la realizzazione di performance teatrali a scuola, una mostra al Museo Lapidario inserita nella settimana nazionale della cultura, una conferenza con il chiroterologo Paolo De Bernardi. L'allestimento ha visto la partecipazione di 6 persone in tre incontri e la partecipazione di 460 ragazzi.

Anche in questa edizione E-venti di primavera si è conclusa con la Festa sul Tanaro, appuntamento di fine anno scolastico in zona prospiciente il fiume con il coinvolgimento di una variegata comunità scientifica e la partecipazione di 860 allievi della scuola primaria.

All'impianto complessivo hanno collaborato Parco del Po, Gam, Umberto Carbone, Asini si nasce, Comune Antignano d'Asti, Nando Destefanis, Villa Paolina, Lipu, Ente Parchi, Arpa, Corpo Forestale, Spazio Giovani, Bruno Gentile, Roberto Argenta, Fabrizio Russo, Agnese Argenta, Istituto comprensivo di S. Stefano Belbo.

Il Quaderno del Come previsto a documentazione del processo che ha portato alla definizione del modello denominato Sistema educativo locale è stato completato nella ricerca e stesura dei testi e ora se ne sta validando la bozza a cura degli autori coinvolti. Si è attivato, con qualche ritardo e incertezza di carattere tecnico, il processo di acquisizione, entro fine agosto, delle schede da inserire nella Bakeka on Line delle proposte educative. La Bakeka sostituisce il cd opuscolo realizzato negli anni scorsi, che presenta agli insegnanti di Asti e provincia quanto Istituzioni e Imprese sociali intendono offrire alla scuola di ausilio alla didattica. Un cartoncino, già predisposto e capillarmente distribuito inviterà i docenti a visualizzare on-line le proposte

inserite in Bakeka. La produzione annuale del cd/opuscolo costituisce un tassello riconoscibile del progetto più ampio denominato Sistema educativo locale, e risponde all'esigenza di disporre di uno strumento comunicativo che permetta di documentare quanto svolto e informare di quanto proposto annualmente. In versione minore rispetto agli anni precedenti si è giunti alla raccolta e redazione delle proposte educative rivolte alla scuola da parte di Istituzioni imprese e associazioni del territorio. Alla sua decima edizione, ora rinominata Bakeka On Line delle proposte educative, si è presentata agli insegnanti ad inizio scolastico con il richiamo di un cartoncino invito a prenderne visione sulle pagine istituzionali di Comune e Provincia di Asti. Nelle settimane successive sono pervenute le schede (88 quelle inviate al Servizio Istruzione senza considerare quelle inviate direttamente ai singoli proponenti), così da avere entro la fine di ottobre un quadro delle adesioni ai numerosi progetti (72) 102 nella sezione Ambiente (39 voci), 37 nella sezione Cittadinanza (9 voci), 20 nella sezione Espressione (16 voci), 18 nella sezione Salute (8 voci), 9 nella sezione Sport (3 voci), 25 nella sezione Sistema educativo locale (5 voci), per un totale di 211 adesioni principalmente delle scuole primarie e della scuola dell'infanzia. Le adesioni ai 35 progetti prescelti pervenute al Servizio Istruzione sono poi state comunicate a (18) Agenzie proponenti.

“Acqua azzurra acqua chiara”, che ha approfondito la scienza e la cultura della risorsa idrica attraverso laboratori, incontri con esperti, visite a impianti, e una uscita sul torrente Versa con la partecipazione di 15 insegnanti e 330 ragazzi organizzati in 17 classi della scuola primaria e 7 incontri del gruppo di lavoro. Hanno collaborato Asp, Oi stab. Asti, Lipu, Archivio storico, Protezione civile, Ufficio Geologico della Provincia.

Il progetto pluriennale proposto per creare interesse coniugando didattica ed esperienza diretta con conoscenza di luoghi ed esperti ha dato il via a un nuovo piano di lavoro con i diciotto insegnanti (uno per classe) di scuola dell'infanzia e primaria coinvolti nel gruppo di lavoro che si è ritrovato finora in tre occasioni. Tali incontri sono serviti, sulla base di un Quaderno del Come distribuito ai partecipanti e varie schede di lavoro per rilevare la coerenza con quanto svolto nelle singole classi

Il gruppo ha condiviso e sta elaborando diverse azioni: un Questionario che rilevi una percezione di conoscenza e utilizzo, La Giornata quant'acqua (22 marzo) che per coinvolgere la propria scuola con idoneo intreccio di azioni comuni e particolari, due laboratori in Piscina (primo ciclo) e all'Istituto Agrario (secondo ciclo). Al proposito e sulla scorta di precedenti collaborazioni, nell'ottica di favorire contatti fra ordini di scuola differenti, hanno affiancato il gruppo di lavoro i docenti Giulia Veglio (ella secondaria di primo grado Jona) e Valerio Musica (dell'Istituto Superiore G. Penna). Di pratico ed etico interesse la promozione di una raccolta tappi di plastica e sughero che coinvolga le classi aderenti delle primarie Oberdan, Salvo d'Acquisto, Baracca, Savio, Buonarroti, Gramsci, Pascoli e sezioni delle scuole Infanzia Baussano e 25 Aprile.

“Sono fragile”, che intende indagare l'adolescenza sul versante delle zone d'ombra proprie dell'età anche dentro un quadro di più generale precarietà, economica e familiare, del mondo adulto. Il piano di lavoro prevede l'individuazione negli istituti superiori delle classi partecipanti, la somministrazione di due questionari (ottobre-dicembre 2012) e la rappresentazione dei contenuti progettuali rilevati dai giovani nel corso di un evento a realizzarsi (primavera 2013). Vi hanno partecipato 8 persone, tra cui 2 colleghi dei Settori Politiche Sociali e Giovanili, in 6 incontri.

La ricerca intervento ha individuato, con l'avvio dell'anno scolastico in corso, tramite contatto con i Dirigenti scolastici un campione di ragazzi (8 classi) delle scuole secondarie di secondo grado della città in compagnia di alcuni loro docenti. Il consorzio Coala con sua figura professionale ha svolto il compito di costruzione e conoscenza del gruppo classe per creare un clima positivo a tutto vantaggio del procedere del progetto. Parimenti la coop. Solaris con suo professionista in rapporto con allievi del corso Sociale dell'Istituto A. Monti e confronto con i docenti ha definito il questionario da sottoporre agli studenti coinvolti nel progetto mediante compilazione in aula informatica del proprio Istituto. Il gruppo di lavoro a supporto del progetto si è ritrovato nel corso di quattro incontri ed è composto da un gruppo di operatori, di Prefettura, Asl AT, Settori Politiche Giovanili, Politiche Sociali e Istruzione del Comune di Asti.

Il Bazarino di Carnevale, mercatino del riciclo e dello scambio dell'usato (giocattoli, libri, dvd, etc) riservato agli studenti delle scuole primarie e secondarie di primo grado, si è svolto il 4 marzo all'interno dello Spazio Vinci e ha visto la partecipazione di circa 600 ragazzi, con un numero complessivo di 150 bancarelle, limite massimo imposto dalla struttura. Nell'ambito della collaborazione consolidata negli anni con le associazioni dell'Arte del Sorriso e C.A.V. (Centro Accoglienza Vita), gli espositori hanno messo a disposizione delle suddette associazioni, a fini benefici, parte degli oggetti presenti nel mercatino.

Il Consiglio Cittadino dei Ragazzi (CCR) si conferma come organismo rappresentativo dei bambini della città, affiancato dal gruppo di lavoro degli insegnanti antenna. A seguito delle elezioni per sorteggio effettuate a giugno nell'ambito della Festa sul Tanaro, sono stati individuati i nuovi Consiglieri che inizieranno il loro mandato a settembre 2012, riunendosi mensilmente in orario scolastico.

Con il ricavato della raccolta fondi effettuata dai giovani Consiglieri tramite la bancarella della Solidarietà nel periodo natalizio, sono stati donati al reparto di pediatria dell'ospedale C. Massaia 2 televisori . Sempre a favore dell'ospedale locale è proseguita la raccolta libri usati, per contribuire alla dotazione delle sale d'aspetto dei vari reparti, nell'ambito del progetto "Un libro per un sorriso". Nell'ambito del Bazarino di Carnevale, il CCR ha gestito , tramite un punto di raccolta appositamente allestito, la raccolta dei giocattoli usati da devolvere alle Associazioni presenti.

Il 18 maggio il CCR ha partecipato, insieme alle scuole aderenti al progetto "Adotta una rotonda", alla cerimonia di inaugurazione dei pannelli informativi posizionati in prossimità di 4 rotatorie stradali cittadine, organizzata dal servizio Istruzione. I pannelli sono stati elaborati a seguito di un concorso di idee proposto dal CCR alle scuole astigiane, conclusosi con l'approvazione da parte della commissione Toponomastica delle denominazioni ideate dagli alunni.

Il CCR ha seguito l'esecuzione dei lavori del parco del lungo Borbore, giungendo alla realizzazione, il 31 maggio, di un evento di promozione alla frequentazione e uso dell'area, che ha visto la partecipazione di circa 200 ragazzi delle scuole d'infanzia e primarie. Parte rilevante dell'impegno dei Consiglieri è stato dedicato, da gennaio a giugno 2012, alla elaborazione di un dossier riguardante gli aspetti relativi a criticità e risorse dei cortili e delle aree verdi scolastiche. Gli elaborati sono stati presentati agli Amministratori nel consueto Meeting di inizio anno scolastico 2012-2013, svoltosi nei giorni 13 e 14 novembre a Villa Paolina, due giornate durante le quali i giovani consiglieri (circa quaranta) hanno incontrato, divisi in gruppi, gli amministratori e interagito con loro sul ruolo delle commissioni consiglieri e proposto temi di cui occuparsi e su cui collaborare.

Si sono inoltre programmate nell'assemblea C.C.R. di dicembre le attività legate al periodo natalizio.

Si è svolto infatti sabato 8 dicembre il tradizionale "Mercatino della Solidarietà" e in contemporanea, per la prima volta, il "Bazarino di Natale", mercatino del libero scambio riservato agli studenti delle scuole primarie e secondarie di I° grado, che hanno destinato parte dei giocattoli, di loro proprietà, al CAV (Centro Accoglienza Vita) che si è occupato della distribuzione ai figli delle famiglie da loro seguite. Successivamente , nei giorni 18, 19 e 20 dicembre "La postazione augurale", rassegna di canti e recite dei bambini delle scuole dell'infanzia, ha animato lo spazio interno all'Ospedale "C.Massaia". La bancarella della solidarietà, allestita come ogni anno dal Consiglio Cittadino dei Ragazzi in coincidenza alla "Postazione augurale", ha raccolto fondi per il Reparto di Pediatria.

In ambito di mobilità sostenibile e di promozione all'uso della bicicletta, al laboratorio "ABiCiclofficina-pista Espericiclo" hanno partecipato da gennaio al termine dell'anno scolastico 2011/12, circa 500 studenti delle scuole astigiane. Inoltre 200 sono stati i passaggi di giovani partecipanti ai centri estivi organizzati in città nell'estate 2012. Per quanto riguarda l'avvio di progetti per l'anno scolastico 2012-13, a seguito della circolare

informativa inviata alle scuole a settembre sull'attività del "1° ABiCiclofficina/Espericiclo", hanno dato l'adesione al progetto cinque scuole primarie ed una secondaria di II° grado.

PROGETTO N° 2 - RIORGANIZZAZIONE CENTRO INFANZIA E FAMIGLIE "TROVAMICI" di cui al Programma N° 333 – Città da vivere / Servizi culturali ed educativi

RESPONSABILE: Laura Panelli

È stata costantemente monitorata l'attività del Centro a seguito dell'affidamento dei servizi educativi, avviato nel 2011, alla cooperativa "La chiocciola". Tale monitoraggio ha evidenziato la validità della scelta operata e ha portato all'affidamento alla stessa cooperativa anche delle attività del centro estivo, durante il quale la cooperativa ha utilizzato esclusivamente il proprio personale. Tale gestione ha permesso l'ampliamento della fascia di utenza, comprendendo bambini fino a 6 anni e con disabilità.

PROGETTO N° 3 - ASTI CITTÀ FESTIVAL: INIZIATIVE DI ANIMAZIONE DEL CENTRO STORICO, RASSEGNE MUSICALI

PROGETTO N° 4 - ASTI CITTÀ FESTIVAL: STAGIONE ESTIVA

PROGETTO N° 5 - ASTI CITTÀ FESTIVAL: CINEMA di cui al Programma N° 333 – Città da vivere / Servizi culturali ed educativi

RESPONSABILE: Gianluigi Porro

Iniziative di animazione del centro storico, rassegne musicali:

nel mese di gennaio è stato mantenuto l'allestimento della pista da ghiaccio in piazza san secondo con animazioni musicali per la città; nel mese di giugno è stato organizzato un evento musicale (Premio Gianni Basso) con la realizzazione di quattro concerti in contemporanea nel centro storico rivolti gratuitamente alla cittadinanza ed ha avuto la sua conclusione in un concerto inserito nel cartellone di Asti Musica 2012.

È stato organizzato l'evento estivo ASTI TEATRO 34 con inizio il 28 giugno, prevedendo la programmazione di 102 eventi dislocati in numerosi spazi del centro storico di cui il 70% con ingresso gratuito. Dodici prime nazionali e 2 laboratori, 5 mostre ed eventi a corollario. Si è rinnovata per il terzo anno la proposta per giovani compagnie teatrali denominata "Scintille 012" che ha visto la presentazione di 58 progetti. Novità per quest'anno la proposta di un bando/concorso di idee per la realizzazione del logo del Festival Asti Teatro 34 rivolto ai giovani under 30 che ha visto vincitore un artista di Udine con premio di euro 1.500,00.

ASTI MUSICA 2012 ha ritrovato nuovamente la sua sede in Piazza Cattedrale. È stato riconfermato il successo della piazza soprattutto garantito dalla continuità e contiguità con Asti Teatro 34 con la prospettiva sempre più sentita di arrivare ad un festival unico.

La rassegna cinematografica estiva CINEMA CINEMA ha visto la collaborazione di realtà locali che lavorano in tale ambito ed è stata stipulata apposita convenzione con ATC per utilizzo Palazzo del Michelerio a titolo gratuito per lo svolgimento dell'evento il quale ha registrato una buona affluenza di pubblico con circa 6.400 spettatori su 38 spettacoli in programmazione tra il 26 luglio e il primo settembre.

Grazie alla collaborazione del Comune di Asti i Circoli Cinematografici Vertigo e Sciarada hanno organizzato, per il secondo anno consecutivo, la rassegna ASTI FILM FESTIVAL, che sta lentamente, ma con determinazione, anche per la sua peculiarità di rivolgersi alle opere prime, conquistandosi

un ruolo interessante all'interno dei festival dedicati al cinema a livello nazionale.

Inoltre la Città sta vivendo una nuova stagione teatrale diffusa, anche grazie all'utilizzo di nuovi spazi come il piccolo Teatro Giraudi, ed all'istituzione di tre CASE DEL TEATRO dislocate in più zone della città.

PROGETTO N° 6 - TEATRO ALFIERI - STAGIONE INVERNALE - di cui al Programma N° 333 – Città da vivere / Servizi culturali ed educativi

RESPONSABILE: Gianluigi Porro

La STAGIONE TEATRALE del Teatro Alfieri, dopo la svolta degli ultimi due anni, che, grazie ad un diverso tipo di programmazione ed a nuove tipologie di abbonamenti, ha portato nel periodo 2010/2012 ad un incremento del 40% degli abbonati, pur con una drastica riduzione delle risorse a disposizione, ha confermato anche per la Stagione 2012/2013 questo trend (incrementando di un ulteriore 5%), ma soprattutto ha confermato la fidelizzazione di nuovi abbonati e sperimentato l'aumento da 20 a 25 degli spettacoli su cui scegliere determinando un incremento del numero dei biglietti venduti.

**PROGETTO N° 7 - ASTI CITTÀ MUSEO
PROGETTO N° 8 – PROGETTI GIOVANI**

di cui al Programma N° 333 – Città da vivere / Servizi culturali ed educativi

RESPONSABILE: Gianluigi Porro

Asti Città Museo

ASTI CITTÀ MUSEO: i due anni di sperimentazione del Sistema Urbano dei Musei, coordinati dall'amministrazione comunale e dalla Fondazione C.R.A. hanno dimostrato che il progetto di gestione unica dei musei, dal biglietto unico ad un'unica organizzazione del personale, anche utilizzando come quest'anno i cassaintegrati, e' la strada da percorrere per una gestione efficiente e funzionale del patrimonio culturale presente in città. A conclusione di questi due anni di sperimentazione si è costruito un progetto e, d'accordo con la Fondazione CRA, il 2013 potrebbe essere la fase di attivazione anche formale del Progetto Unico dei Musei. Nel frattempo si sono trovate risposte sia per il Battistero di S.Pietro che per il Museo del Risorgimento e Museo Lapidario utilizzando volontari, cassaintegrati e personale comunale con un'unica gestione centralizzata. Il Comune di Asti e' stato coinvolto dalla Fondazione Cassa di Risparmio di Asti per la mostra "La Rinascita".

I dati dei visitatori al 31 dicembre 2012 – totale 39.077, nello specifico: S.Anastasio 11.296 - Battistero S. Pietro 4.240 - Torre Troiana 1.769 - Domus Romana 1.138 - Pinacoteca civica/ Palazzo Mazzetti 12.355 – Museo del Risorgimento 6.267.

Progetto Giovani - servizio Informagiovani

L'InformaGiovani comunale è uno spazio rivolto ai giovani dai 15 ai 35 anni di Asti e Provincia, è situato in p.za Roma ed è aperto al pubblico da ottobre 2011 per tre giorni alla settimana, con un'ulteriore giornata dedicata all'organizzazione del lavoro di sportello ed alla ricerca dati, è gestito dalla cooperativa Sociale O.R.SO. di Torino.

All'InformaGiovani è possibile reperire informazioni su scuola, università, lavoro, corsi per il tempo libero, volontariato, mobilità internazionale ed eventi per i giovani del territorio. Inoltre è possibile trovare un operatore che orienta nella ricerca, nonché bacheche con annunci, offerte di lavoro, una saletta consultazione e la possibilità di esporre i propri annunci.

L'InformaGiovani è inoltre il luogo di distribuzione della Pyou Card, la carta giovani della Regione Piemonte per l'utilizzo delle proposte culturali, sportive, del tempo libero, formative e altro ancora, offerte su tutto il territorio della Regione.

Dopo aver riattivato l'InformaGiovani comunale si è lavorato per avere una grande banca dati e per creare un sistema all'interno delle reti già esistenti in Provincia ed in Regione, partecipando al progetto del Sistema Informativo Integrato regionale che, nel breve periodo, potrà diventare il punto di riferimento per i progetti e le iniziative rivolte ai giovani.

RILEVAZIONE AFFLUENZA INFOMAGIOVANI GENNAIO/DICEMBRE 2012:

ORARIO DI APERTURA: LUNEDI 15-19; MERCOLEDI 9-13; VENERDI 15-19

TOTALE DI 13.30 ORE DI APERTURA SETTIMANALI

n. 1.565 CONTATTI (n. 724 SESSO MASCHILE e n. 841 SESSO FEMMINILE)

RICHIESTE DI:

LAVORO: 758

SCUOLA E FORMAZIONE 238

TEMPO LIBERO 537

VOLONTARIATO 81

ESTERO 169

Progetto Art Mob:

Nell'ambito del progetto Creatività Giovanile e con la promozione del Dipartimento della Gioventù Presidenza del Consiglio dei Ministri e dall'Anci - Associazione Nazionale Comuni Italiani, il comune di Asti, comune capofila, con il comune di Giaveno, Casale Monferrato, Alessandria, Cittadellarte Fondazione Pistoletto di Biella, la Cooperativa Orso di Torino e la Cooperativa Azimut, hanno ricevuto un finanziamento di € 149.500,00 per la realizzazione del progetto ARTMOB, che consiste nella produzione di 10 progetti artistici proposti da collettivi di giovani dei territori interessati.

Nel periodo tra gennaio e agosto 2012, è stato realizzato un sito per la promozione di un bando per la selezione dei collettivi, che una volta selezionati da una commissione di esperti hanno compiuto un percorso di formazione residenziale presso la Fondazione Pistoletto per la concretizzazione dell'idea progettuale selezionata.

Ad Asti sono stati selezionati due collettivi che hanno realizzato la presentazione della performance creativa che è stata restituita alla città nel mese di ottobre 2012.

Il progetto ha attivato percorso virtuosi tra i giovani artisti astigiani e contatti importanti con realtà professionali e professionalizzanti in campo artistico e culturale di altre città.

Scuola del Fumetto

L'iniziativa didattica, ormai giunta al suo quattordicesimo anno di attività, nel mese di maggio ha concluso sette percorsi formativi rivolti complessivamente a circa ottanta allievi ed ex allievi (scuola fumetto base e approfondimento, due livelli di fumetto umoristico, fumetto manga junior e senior e laboratorio ex allievi). È stato prodotto un albotto con i risultati raggiunti da parte di tutti gli allievi a cura del Laboratorio ex allievi coordinato dal docente Gino Vercelli. La promozione della Scuola del Fumetto è stata fatta con uno stand all'evento Torino Comics, alla Fiera Città di Asti, ad eventi di fumetto in Liguria e in paesi della provincia di Asti. È stato progettato un albotto a fumetti commissionato dalla Provincia di Asti per le scuole elementari e medie sulla candidatura Unesco dei nostri territori; sono state realizzate produzioni varie a cura del laboratorio degli ex allievi che hanno curato quest'anno (es. calendario, materiali promozionali vari, pubblicazione a fumetti per i servizi sociali – disagio adulti) oltre all'aggiornamento del sito della Scuola del Fumetto. È in fase di realizzazione il nuovo sito della Scuola del Fumetto, più interattivo, sempre a cura del Laboratorio ex allievi (Associazione A.L.F.A.). Quest'anno l'incremento delle iscrizioni è stato garantito dal nuovo corso sul fumetto manga che ha visto ben 35 iscritti. Con il corso di formazione presso l'InformaGiovani di Alessandria nel periodo marzo/maggio 2012 rivolto a quindici allievi sono state riconosciute tre borse di studio e selezionati cinque giovani talenti per il prossimo anno.

A partire dal mese di ottobre la Scuola del Fumetto ha incrementato la propria offerta formativa rivolta complessivamente a circa ottanta allievi aumentando anche le iscrizioni rispetto agli anni passati e dimostrando che questa sua unicità, scuola gestita direttamente da un Comune, può diventare un elemento di autorevolezza e professionalità nell'ambito del variegato panorama formativo rivolto al mondo del fumetto.

Progetto Centro Culturale e Giovanile

È ultimata la realizzazione dei lavori al Palazzo del Collegio per la ricollocazione della Biblioteca. Sono stati richiesti finanziamenti per l'allestimento interno della sede mentre sono stati acquistati gli arredi per le parti esterne. È stata riconosciuta da parte della Regione Piemonte la Persona Giuridica alla Fondazione Biblioteca Astese.

È stato predisposto nel mese di luglio una bozza di progetto iniziale sottoposto alla nuova amministrazione per la futura sede del "Centro Giovani", spazio polifunzionale di offerta culturale e di politiche giovanili presso l'attuale sede della Biblioteca in C.so Alfieri 375.

La ricollocazione della BIBLIOTECA all'interno del Palazzo del Collegio ha avuto nel 2012 una fase operativa nell'attribuzione dei finanziamenti, pervenuti a fine anno dalla Regione Piemonte per l'acquisto degli arredi e con l'acquisto, con fondi comunali, in primavera degli arredi necessari alle parti esterne. Con l'incremento di risorse del PISU, sempre per arredi, siamo convinti di poter attuare anche questa ultima fase che determinerà la possibilità del trasloco della Biblioteca dall'attuale sede al Palazzo del Collegio, sicuramente entro l'anno 2013. Da quel momento sarà possibile intervenire sulla vecchia sede della Biblioteca e attuale il progetto di CENTRO CULTURALE già in linea di massima approvato in bozza dall'Amministrazione comunale.

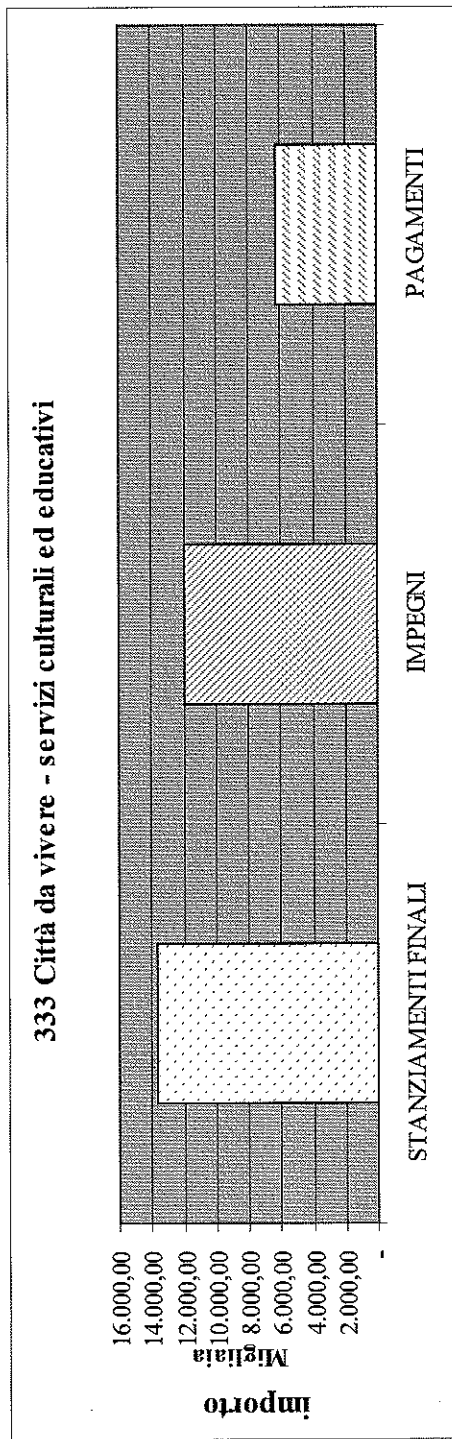
| DESCRIZIONE PRODOTTO | 2007 | 2008 | 2009 | 2010 | 2011 | 2012 |
|--|---------|---------|---------|---------|---------|---------|
| n. utenti dei trasporti alunni con educatore/accompagnatore | 87 | 92 | 148 | 170 | 184 | 214 |
| <i>Asili Nido</i> e similari: n. strutture gestite | 8 | 8 | 8 | 8 | 8 | 8 |
| Asili Nido: n. domande presentate | 369 | 360 | 369 | 374 | 355 | 363 |
| n. domande soddisfatte | 340 | 346 | 340 | 345 | 330 | 323 |
| n. bambini frequentanti | 294 | 306 | 306 | 290 | 280 | 277 |
| <i>Mense Scolastiche</i> : n. domande presentate | 4.862 | 5.103 | 5.278 | 4.520 | 4.611 | 4.471 |
| n. domande soddisfatte | 4.862 | 5.103 | 5.278 | 4.520 | 4.611 | 4.471 |
| n. pasti offerti | 422.692 | 416.424 | 433.670 | 430.381 | 416.448 | 415.903 |
| n. medio giornaliero pasti somministrati mense scolastiche | 2.492 | 2.757 | 2.850 | 2.785 | 2.686 | 2.666 |
| <i>Istruzione primaria e secondaria inferiore</i> : n. studenti frequentanti | 5.105 | 5.204 | 6.452 | 6.568 | 6.723 | 6.717 |
| n. aule | 339 | 342 | 414 | 414 | 414 | 414 |
| <i>Servizio Trovamici</i> : domande presentate | 293 | 218 | 230 | 350 | 285 | 250 |
| domande soddisfatte | 285 | 187 | 193 | 221 | 230 | 181 |
| n. bambini frequentanti | 285 | 187 | 187 | 221 | 230 | 181 |
| <i>Teatro Alfieri</i> : n. posti disponibili per n. rappresentazioni | 2.126 | 1.736 | 1.736 | 1.341 | 1.341 | 29.550 |
| - Blues al femminile | 395 | 395 | 395 | - | - | - |
| - Cinema | 349 | 349 | 349 | 349 | 349 | 349 |
| - stagione teatrale | 1.382 | 992 | 992 | 992 | 992 | 992 |
| Teatro Alfieri: n. rappresentazioni | 247 | 341 | 431 | 517 | 589 | 506 |
| - Blues al femminile | 4 | 4 | 4 | - | - | - |
| - Cinema | 224 | 314 | 394 | 498 | 569 | 441 |
| - stagione teatrale | 19 | 23 | 20 | 19 | 20 | 65 |
| Teatro Alfieri: n. spettatori di cui | 19.269 | 21.959 | 22.870 | 34.333 | 36.847 | 29.550 |
| - Blues al femminile | 418 | 675 | 531 | - | - | - |
| - Cinema | 5.751 | 7.733 | 9.767 | 15.897 | 14.826 | 11.538 |
| - stagione teatrale | 13.100 | 13.551 | 12.572 | 18.436 | 22.021 | 18.012 |
| Asti teatro: n. spettacoli | 14 | 15 | 13 | 57 | 53 | 102 |
| <i>biblioteche, mediateche ed emeroteche</i> : n. prestiti | 90 | 86 | 74 | 81 | 69 | 67 |
| biblioteche, mediateche ed emeroteche: n. strutture | 2 | 2 | 2 | 2 | 2 | 2 |
| <i>cinema e teatri</i> : n. strutture | 4 | 4 | 4 | 4 | 4 | 4 |
| cinema e teatri: n. spettacoli | 232 | 364 | 495 | 563 | 569 | 566 |
| cinema e teatri: n. spettatori | 26.745 | 29.959 | 32.470 | 43.933 | 46.847 | 39.550 |
| n. visitatori dei complessi monumentali | 2.995 | 3.173 | 3.305 | 3.340 | 3.410 | 2.907 |

Comune di Asti Relazione Illustrativa della Giunta al Rendiconto 2012

| n. strutture musei, mostre permanenti, gallerie e pinacoteche | 4 | 4 | 4 | 4 | 4 | 4 |
|---|--------|------------|------------|------------|------------|------------|
| n. visitatori di musei, mostre permanenti, gallerie e pinacoteche | 20.320 | 17.671 | 17.944 | 20.561 | 24.660 | 34.158 |
| <i>Istituto di Musica</i> : n. domande presentate | 244 | 274 | 289 | 265 | 277 | 261 |
| n. domande soddisfatte | 244 | 243 | 252 | 226 | 239 | 243 |
| n. iscritti | 244 | 243 | 233 | 223 | 222 | 217 |
| n. incarichi di studio, di ricerca e di consulenza | - | 31 | 32 | 30 | 31 | 25 |
| Importo incarichi di studio, di ricerca e di consulenza € | - | 326.656,85 | 192.764,38 | 222.055,67 | 175.704,89 | 144.568,96 |

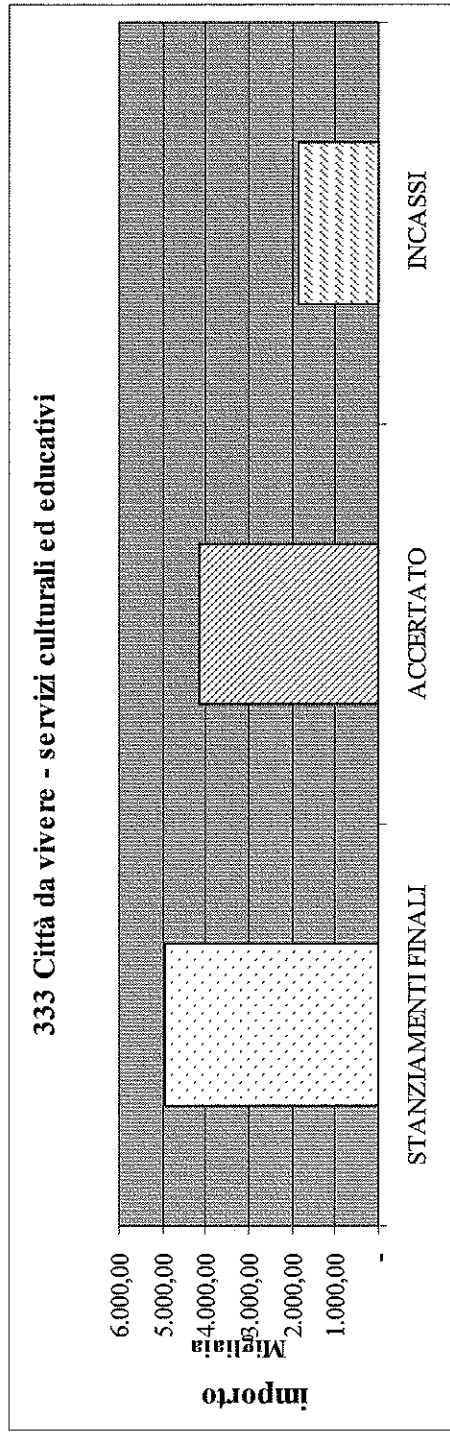
RIEPILOGO DEI PROGRAMMI - STATO DI ATTUAZIONE DEI PROGRAMMI

| DESCRIZIONE PROGRAMMA | STANZIAMENTI FINALI | IMPEGNI | % IMPEGNATO | PAGAMENTI | % PAGATO |
|---|----------------------|----------------------|--------------|---------------------|--------------|
| 333 Città da vivere - servizi culturali ed educativi | | | | | |
| Spesa corrente (tit.I) | 9.144.555,95 | 8.882.405,02 | 97,13 | 6.188.706,67 | 69,67 |
| Spesa in C/capitale (tit.II) | 4.570.000,00 | 3.094.530,88 | 67,71 | 59.011,76 | 1,91 |
| Rimborso prestiti | - | - | | | |
| Totale programma 333 | 13.714.555,95 | 11.976.935,90 | 87,33 | 6.247.718,43 | 52,16 |



RIEPILOGO DEI PROGRAMMI - STATO DI ATTUAZIONE DEI PROGRAMMI

| DESCRIZIONE PROGRAMMA | STANZIAMENTI FINALI | ACCERTATO | % ACCERTATO | INCASSI | % INCASSI |
|--|---------------------|---------------------|--------------|---------------------|--------------|
| 333 Città da vivere - servizi culturali ed educativi | | | | | |
| Entrate finali (tit.I,II,III,IV) | 4.944.609,00 | 4.140.948,94 | 83,75 | 1.830.150,45 | 44,20 |
| Entrate da accensioni di prestiti | - | - | - | - | - |
| Totale programma 333 | 4.944.609,00 | 4.140.948,94 | 83,75 | 1.830.150,45 | 44,20 |



PROGRAMMA N° 334 – Città da vivere / Servizi per il benessere e la salute

Seguendo un modello organizzativo di validità pluriennale “Asti Città dello Sport” e usando lo strumento della calendarizzazione degli eventi, l’Assessorato allo Sport ed il relativo Settore hanno monitorato costantemente le richieste per lo svolgimento delle manifestazioni, rispondendo puntualmente a quelle che erano le esigenze delle Società e/o Associazioni Sportive.

Relativamente al periodo gennaio/dicembre 2012 l’attività è stata coordinata dall’Ufficio Promozione Sportiva che sostiene quotidianamente il *front-office* con gli utenti, raccogliendo le richieste di adesione e valutandone l’attuabilità.

Una raccolta tempestiva delle richieste (utilizzo di attrezzature, impianti, patrocinio) e la valutazione di eventuali problematiche tramite opportuni sopralluoghi in loco con gli organizzatori e gli altri servizi coinvolti, ha permesso ai vari uffici di coordinarsi per le dovute verifiche, sia a livello amministrativo, affinché gli spazi comunali non venissero destinati a più utenti contemporaneamente sia a livello tecnico, affinché le manifestazioni potessero svolgersi in sicurezza e con la massima visibilità.

Nella tabella seguente sono elencate le manifestazioni, circa 100, che si sono svolte nel periodo 1/1/2012 – 31/12/2012 :

| DATA | GIORNO | DENOMINAZIONE | DISCIPLINA | LUOGO DELLA MANIFESTAZIONE | ORGANIZZATORE |
|-----------------|---------|--|-------------|--------------------------------------|----------------------------------|
| 11-feb | Sab | campionati Reg. FIS DIR | JUDO | Pala San Quirico | A.S.D. FUTURA |
| 12-feb | Dom | Panoramica di San Valentino | Podismo | Vie cittadine pressi Stadio Comunale | GSD BRANCALEONE |
| 12-feb | Dom | 2^ Tappa circuito provinciale mini volley | Volley | Capan. Jona 1 e 2 | ASD JUNIOR ASTI |
| 13-24/2 | | 13° Torneo Borghi | Bocce | C.D.C. Asti | ALBATROS |
| 20-feb | Lun | Carnevale con play volley | Volley | Palestra Brofferio | A.S.D. volley asti |
| 23-29/3 | Sab-Dom | Campionato Prov. 2012 | Scacchi | | ASD Scacchi sempre uniti |
| 26-feb | Dom | VI Mem. Vettorello Danilo e Scalia Barbara | Judo | Palasport Via Gerbi | AMICI DEL JUDO |
| 17-mar | Sab | Campionato Regionale Piemontese | Pentathlon | Impianti Sportivi - via Gerbi | A.S.D. Junior Pentathlon Asti |
| 18-mar | Dom | 21^ Ediz. Corri Italia | Podismo | Vie cittadine e rurali | A.I.C.S. Comitato Prov. |
| 18-mar | Dom | 1° Trofeo Than Dong | Viet Vo Dao | Palazzetto dello Sport - via Gerbi | A.S.D. Viet Vo Dao Club Boi Ngoc |
| 18-mar | Dom | Meeting di basket | Basket | Pala San Quirico | A.S.D. Futura |
| 19-29/3 | | 15° Torneo Borghi | Bowling | Bowling Red & Black | ALBATROS |
| 25-mar | Dom | Coppa 4 stili | Nuoto | Piscina Comunale - via Gerbi | A.S.D. Sportevolution |
| 31-mar | Sab | Gala' della boxe | Boxe | Palestra Istituto Giobert | A.S.D. Skull Boxe Club |
| dal 31/3 al 1/4 | Sab-Dom | Camp. Ita FMI QUAD CROSS | Motocross | Crossodromo di Valmanera | A.S.D. Cross Club Asti |
| dal 31/3 al 1/4 | Sab-Dom | 38° Staffetta 24x1 ora | Atletica | Campo Scuola - via Gerbi | A.S.D. Vittorio Alfieri |
| 01-apr | Dom | IV Tappa circ. prov. Mini volley | Volley | Palestra di Isola d' Asti | A.S.D. New volley |
| 6 e 7/4 | Ven-Sab | 24 ore di judo | Judo | Palazzetto dello Sport - via Gerbi | A.S.D. Lotta astigiana |
| 6 e 7/4 | Ven-Sab | Volley school | Volley | Palestre e impianti | A.S.D. Sportevolution |
| 14-15/4 | Sab-Dom | Campionato Italiano Assoluto | Triathlon | Impianti Sportivi - via Gerbi | A.S.D. Junior Pentathlon Asti |

Comune di Asti Relazione Illustrativa della Giunta al Rendiconto 2012

| 14-15/4 | Sab-Dom | Fase reg. G.S.S. | Scacchi | Spazio Vinci | ASD Scacchi sempre uniti |
|------------------|---------|---|---------------------|------------------------------------|---------------------------------|
| 18-19/4 | Mer-Gio | Festa dell'amicizia | Plurisport | Impianti Sportivi - via Gerbi | Provincia di Asti |
| dal 23/4 al 4/5 | | 20° Torneo Borghi | Volley | Brofferio - Palasport | ALBATROS |
| 23-24/4 | Lun-mar | Giochi Olimpici Scolastici | Att. Motoria | Palasport - via Chiuminatti | A.S.D. Idee in Movimento |
| 25-apr | Mer | Camp. Reg. FMI TOPO RIDER | Motocross | Crossodromo di Valmanera | A.S.D. Cross Club Asti |
| 25-apr | Mer | Memorial A. Gillardi | Nuoto | Piscina Comunale - via Gerbi | G.S.H. Pegaso |
| dal 28/4 al 1/5 | | 19° Torneo Memorial V. Belangero | Calcio esordienti | Stadio Comunale | ALBATROS |
| 29-apr | Dom | 1° Mem. Maestro F. Balladelli | Judo | Palazzetto dello Sport - via Gerbi | A.S.D. Judo Olimpic Asti |
| 05-mag | Sab | Corsa cavalli | Ippica | Stadio Comunale | Collegio dei rettori |
| 05-mag | Sab | Coppa Giovanni Pavese | Calcio a 5 | Circolo Aziendale Way Assauto | G.S.H. Pegaso |
| 06-mag | Dom | Camp. Reg. AICS MX1 MINI OVER 40 | Motocross | Crossodromo di Valmanera | A.S.D. Cross Club Asti |
| 06-mag | Dom | Finali Reg. Under 18 masch. - femm. | Volley | Palasport Asti | FIPAV Com Prov AT |
| 06-mag | Dom | Finali giovanili | Calcio a 5 | Palasport Asti | C.S.I. |
| 06-mag | Dom | 27^ Asti pedalando tra i borghi | Ciclo amatori | Vie cittadine | ALBATROS |
| 06-mag | Dom | Tappa circ. Prov. Di mini volley Simona Torchio | Volley | | A.S.D. volley asti |
| 06-mag | Dom | Memorial M. Scanavino | Rugby | Cittadella del Rugby | A.S.D. Asti Rugby 1981 |
| 07-23/5 | | 15° Torneo Borghi M. Sobrino | Calcio a 5 | Palasport Asti | ALBATROS |
| 08-mag | Mar | Finali Prov. Ragazze Juniores | Volley | Palasport Asti | C.S.I. |
| 12-13/5 | Sab-Dom | 100 PIATTIELLA SCORRERE | Tiro a volo | Campo di San Marzanotto | A.S.D. tiro a volo |
| 13-mag | Dom | Finale Reg. juniores | Calcio a 5 | Palasport Asti | C.S.I. |
| 13-mag | Dom | 4° Torneo Asti | Calcio giovanissimi | Stadio Comunale | ALBATROS |
| 13-mag | Dom | V Run For Find the Cure | Podismo | Vie cittadine | Ass. volontariato Find the cure |
| 13-mag | Dom | 2° Trofeo città di Asti | Apnea | Piscina Comunale - via Gerbi | Centro gamma Sub Asti |
| 13-mag | Dom | Memorial Ballario | Cicloturismo | Vie Cittadine | A.S.D. Way Assauto |
| dal 14/5 al 18/5 | | Finale Open femm. - masch - Lui e lei | Volley | Palasport Asti | C.S.I. |
| 19-mag | Sab | 2° Trofeo scolastico Karate Asti | Karate | Palazzetto dello Sport - via Gerbi | A.S.D. Centro Karate Asti |
| 19-mag | Sab | Trofeo Dr. Giorgio De Alexandris | Atletica | Campo Scuola - via Gerbi | G.S.H. Pegaso |
| 19-mag | Sab | 5° Memorial Christian Cataldo | Rugby | Cittadella del Rugby | A.S.D. Asti Rugby 1981 |
| 19-mag | Sab | Festa del calcio giovan | Calcio | Stadio Comunale | F.I.G.C. |
| 20-mag | Dom | Open day 2012 | Calcio | Campo calcio Via Tosi | U.S.D. San D Savio Rocchetta |
| 20-mag | Dom | Final four | Basket | Palazzetto dello Sport - via Gerbi | |
| 20-mag | Dom | Bicincittà | Cicloturistica | Piazza Alfieri | UISP - AISM |
| 20-27/5 9/6 | | Il calcio in mano ai piccoli | Calcio | Piazza Nostra Signora di Lourdes | A.S.D. Torretta |
| 25-mag | Ven | 27^ StraAsti | Podismo | Vie cittadine | ALBATROS |
| 26-mag | Sab | Tutti matti per la pallavolo | Volley | Palaspor di Via gerbi | A.S.D. Freetime |
| 26-27/5 | Sab-Dom | 26° torneo di calcio a 11 Memorial Cendola | Calcio | Stadio Comunale | A.I.C.S. Comitato Prov. |

Comune di Asti Relazione Illustrativa della Giunta al Rendiconto 2012

| | | | | | |
|------------------|-----------|---|-----------------------|--|--------------------------------------|
| 26-mag | Sab | Saggio | Viet Vo Dao | Palazzetto dello Sport - via Gerbi | A.S.D. Viet Vo Dao Club Boi Ngoc |
| 26-mag | Sab | Saggio | Ginnastica artistica | Palazzetto dello Sport - via Gerbi | Olimpia Asti |
| 26-mag | Sab | Trofeo cintura delle 100 torri | Boxe | Istituto Giobert | Skull boxe club |
| 27-mag | Dom | Trofeo ANA | Ciclismo | Strade Provinciali | A.S.D. Ass.Sportiva Alpini Asti |
| 27-mag | Dom | La Mezza Maratona di Asti | Podismo | Percorso Cittadino con partenza Campo Scuola - via Gerbi | A.S.D. GATE - CRAL INPS |
| dal 28/5 al 6/6 | Dom | 11° Torneo Borghi | Basket | Palazzetto dello Sport - via Gerbi | ALBATROS |
| 31-mag | Gio | Finali 49° torneo Enti P. | Calcio a 9 | Stadio Comunale campo sintetico | C.S.I Coordinamento Enti Pubblici |
| 02-giu | Sab | A canestro in piazza con la SBA | Basket | Country La Giardina | Scuola Basket Asti |
| dal 2 al 3 giu | Sab-Dom | Una quaglia per la vita | gara cinofila | Quaghiodromo il tanaro | Gruppo cinofilo astigiano |
| 12-15/7 | | 1° Trofeo città di Asti | Tennis carrozz | Impianti D.L.F. | S.S.D. VOLARE Alessandria |
| 07-giu | Gio | 21^ Festa dello Sport Lo sportivo astigiano dell'anno | | Sala pastore | ALBATROS |
| 09-giu | Sab | Corsa cavalli | Ippica | Stadio Comunale | Collegio dei rettori |
| 10-giu | Dom | "Campioni Domani 2012" | Pattinaggio a Rotelle | Palazzetto dello Sport - via Gerbi | A.S.D. Blue Roller Club Patinaggio |
| dal 11 al 22 giu | | City Camp 2012 | Calcio | Campo calcio Via Tosi | U.S.D. San D Savio Rocchetta |
| dal 12 al 14 lug | | "A canestro nel parco" | Basket | Parco Bramante | Scuola Basket Asti |
| 13-giu | Mer | Le Quartieri | Attività Ludico | Campo Sportivo di Quarto | Scuola Primaria V. Bottego |
| 14-giu | Sab | Corsa cavalli | Ippica | Stadio Comunale | Collegio dei rettori |
| dal 16 al 17 giu | Sab-Dom | 22 Torneo Virginia e Emilio Pozzo | Calcio | Campo calcio Via Tosi | U.S.D. San D Savio Rocchetta |
| dal 16 al 17 giu | Sab-Dom | La notte dei campioni IX ediz. | Pattinaggio a Rotelle | Palazzina ex Vigili Urbani - P.zza L. Da Vinci | A.S.D. New Asti Skating |
| dal 18 al 29 giu | | Scuola Basket Asti Camp | Pallacanestro | Country Club La Giardina (spazio privato) | Scuola Basket Asti |
| dal 23 al 24 giu | Sab-Dom | Campione d'Italia 2012- Terme cat.D | Bocce | Circolo A.N.S.P.I | A.S.D. San Domenico Savio |
| 14-lug | Sab | Corsa cavalli | Ippica | Stadio Comunale | Collegio dei rettori |
| 22-lug | Dom | Memorial Piras | Ciclismo | Vie Cittadine | A.S.D. Way Assauto |
| 28-29/7 | Sab-Dom | 24° Rally del Tartufo | Automobilismo | Palazzina ex Vigili Urbani - P.zza L. Da Vinci | Motorsport Moncalvo |
| 28-29/7 | Sab-Dom | Torneo lui e lei | Beach Volley | Campo Beach Volley sito in fr. Variglie | Ass. Dilettantistica Variglie Volley |
| 27-ago | Sab | Corsa cavalli | Ippica | Stadio Comunale | Collegio dei rettori |
| dal 23/8 al 5/9 | | 25° Paolo Ferraris | Calcio primavera | Stadio Comunale | ALBATROS |
| 8 sett | Sab | Trofeo delle sagre | Ciclismo | Strade provinciali | ANA |
| 23- sett | Sab | Marcia della vendemmia | Podismo | Strade provinciali | ASIM |
| 29 - 30 sett | Sab - Dom | Coppa città di Asti | Bocce | Circolo Nosenzo | Circolo Nosenzo |
| 5 ott | Ven | Corriamo per Matany | Podismo | Parco Lungotano | I.D.E.A. Onlus |
| 7 ott | Dom | Anche ai grandi piace fare sub | Subacquea | Piscina Comunale | A.S.D. Ippocampo sub |
| 7 ott | Dom | II° Memorial Andrea Iaquina | Calcio a 5 | Palasport Via Gerbi | A.S.D. Andrea sempre con noi |
| 7 ott | Dom | Sport in Piazza | Tutti gli Sport | P.zza Alfieri | COMUNE DI ASTI |
| 13 ott | Sab | Torneo P.le Ass. Volontariato | Bowling | Red & Black | Onlus La Via del cuore |
| 13 ott | Sab | Ottantesi anniversario A.C.D. Asti | Calcio | Stadio Comunale | A.C.D. Asti Calcio |

Comune di Asti Relazione Illustrativa della Giunta al Rendiconto 2012

| | 4 nov | Dom | 6° Torneo del tartufo | Rugby | Cittadella del rugby | A.S.D. Asti Rugby 1981 |
|-----------|-----------|-----|-------------------------------|--------------------|----------------------|--------------------------|
| 18 nov | Dom | Dom | A.P.A. Marathon | Podismo | Parco Lungotranaro | Ass. Parkinson At |
| 1 - 2 dic | Sab - Dom | | Campionati Invernali di Apnea | Apnea | Piscina Comunale | Centro Gamma Sub |
| 2 dic | Dom | Dom | 15ª corsa di Natale | Podismo | Vie cittadine | G.S. Brancalone |
| 16 dic | Dom | Dom | Natale sui pattini | Patinaggio rotelle | Palasport Via Gerbi | A.S.D. New Asti Skating |
| 16 dic | Dom | Dom | Corsa dei babbì Natale | Podismo | Vie cittadine | A.S.D. Idee in movimento |

Le manifestazioni che nel 2012 (gennaio - dicembre) hanno rivestito un'importanza nazionale con conseguente ricaduta sul territorio in fatto di fruibilità dei servizi, sono state in particolare la Staffetta 24x1 ora, i campionati Reg. FIS DIR, il Campionato Italiano FMI QUAD, CROSS, il Campionato Italiano Assoluto di Triathlon, i Campionati Italiani Invernali di apnea 2012; tutti avvenimenti che godono di ampia visibilità attraverso i media e gli organi d'informazione.

Un altro aspetto importante per le Associazioni sportive è la possibilità, se inserite nel calendario di "Asti Città dello Sport", di richiedere premi e gadget da consegnare al momento delle premiazioni.

Tra gli avvenimenti di portata Nazionale si annovera la "Festa dei Campioni", iniziativa che è nata sotto l'egida del Comitato Olimpico Nazionale Italiano della Provincia di Asti e che si ripete ormai da molti anni. Durante questa giornata tutti i campioni italiani e olimpici che hanno vestito la maglia azzurra nell'arco dell'anno solare precedente ricevono il giusto riconoscimento per il loro faticoso lavoro da parte della cittadinanza intera. I festeggiamenti si sono svolti all'interno del Teatro Alfieri e sono stati premiati gli atleti di tutte, le varie categorie, da quella giovanile ai Master.

Il Comune di Asti, tramite il SETTORE CULTURA, ISTITUTI CULTURALI, MANIFESTAZIONI E SPORT, ha anche sostenuto l'iniziativa podistica degli "ambasciatori per lo sport" del Comune di Asti che, in occasione del 150° anniversario dell'Unità d'Italia, con la maratona "Asti Castello Alfero - Reggio Emilia", hanno commemorato Giovanni Battista De Rolandis ideatore della Coccarda Tricolore. Durante la presentazione del video realizzato in occasione della succitata maratona, ai partecipanti il Comune ha fatto dono di pergamene di riconoscimento per l'attività svolta nel precedente anno, conferendo il titolo onorifico di "Ambasciatore per la Città di Asti per lo Sport anno 2011" nonché di una targa commemorativa. Inoltre nel mese di ottobre è stata organizzata e realizzata una giornata dedicata alla presentazione delle attività sportive denominata SPORT IN PIAZZA che ha dato la possibilità alle Società che militano nella nostra città di far conoscere la propria disciplina a quanti hanno preso parte all'evento come spettatori, mettendo gratuitamente a disposizione alcune piazze e vie della città, nonché l'attrezzatura necessaria per la delimitazione e la tracciatura delle aree riservate alle Società che hanno aderito all'iniziativa. Le altre manifestazioni, tutte di carattere sportivo, si sono svolte all'interno delle strutture comunali o all'aperto seguendo gli indirizzi ricevuti dalla Giunta Municipale in merito al pagamento di affissioni, occupazione del suolo pubblico, pulizia urbana ecc.

Per quanto attiene all'attività di tutte le specialità sportive, svolta dalle Società in funzione della partecipazione a campionati provinciali, regionali e nazionali, l'Amministrazione Comunale ha messo a disposizione delle stesse gli impianti necessari sia allo svolgimento degli allenamenti sia allo svolgimento delle gare.

L'attività è stata coordinata dall'Ufficio Gestione impianti sportivi- Promozione Sportiva che sostiene quotidianamente il front-office con gli utenti, raccogliendo le richieste di adesione e valutandone l'attuabilità e concedendo gli spazi necessari.

Il Settore Cultura, Istituti Culturali, Manifestazioni e Sport, seguendo gli indirizzi dell'Amministrazione relativamente alla riduzione dei canoni concessori degli impianti externalizzati, ha provveduto a contattare i concessionari degli impianti stessi per definire contrattualmente la riduzione dei suddetti contributi.

Tuttavia pur corrispondendo i nuovi contributi ricalcolati applicando la riduzione del 15% e nonostante la contestuale revisione delle tariffe per l'utenza degli impianti che in parte compensa con maggiori entrate la suddetta riduzione, non tutti i concessionari hanno aderito alla richiesta di variazione del contratto.

Lo stato di attuazione del Programma è più analiticamente evidenziato anche nei sottoelencati progetti collegati.

PROGETTO N° 1 – SPORTIVAMENTE – di cui al Programma N° 334 – Città da vivere / Servizi per il benessere e la salute

RESPONSABILE: Gianluigi Porro

Nell'ambito del progetto "Sportivamente", già fortemente ridimensionato nel 2011 dalla recente riforma della Scuola, l'intervento del Comune si è limitato nel corso dell'anno 2012 alla fornitura di spazi sportivi di proprietà comunale.

PROGETTO N° 2 - PROGETTO INTEGRATO DI SVILUPPO URBANO (PISU): PREDISPOSIZIONE PROGETTAZIONE E SVILUPPO AZIONI di cui al Programma N° 334 – Città da vivere / Servizi per il benessere e la salute

RESPONSABILE: Antonio Scaramozzino

Riqualificazione area sportiva Via Gerbi

L'intervento contribuisce al raggiungimento degli obiettivi generali e specifici del Progetto Integrato in quanto riqualifica uno spazio pubblico che necessita di un intervento di riqualificazione sia dal punto di vista strutturale che di valorizzazione degli spazi collettivi al fine di inserirlo in modo omogeneo nel contesto del limitrofo parco Lungo Borbore oggetto di altra scheda del PISU.

Obiettivo ulteriore della valorizzazione dell'area sportiva è il miglioramento della coesione sociale.

In particolare con la scheda 603/2011 è previsto il rifacimento della pista presso il campo di atletica di via Gerbi; la scheda 662/2012 prevede la fornitura e posa di impianto ascensore, l'ammodernamento e riqualificazione delle aree esterne con tinteggiatura delle facciate nonché il completamento delle tinteggiature interne presso il Palazzetto dello Sport.

La scheda 609/A prevede la riqualificazione degli impianti e degli spogliatoi di pertinenza della pista di atletica leggera di via Gerbi.

La scheda 610 prevede interventi per la riqualificazione complessiva del complesso sportivo natatorio comunale in via Gerbi.

Riqualificazione quartiere Corso Alba

L'intervento di riqualificazione del Quartiere C.so Alba passa attraverso una serie di azioni materiali ed immateriali coordinate in modo tale da consentire che una zona della città, attualmente povera di servizi ed infrastrutture, recuperi, a pieno diritto, quelle prerogative necessarie ad elevare la qualità e vivibilità degli abitanti e dei fruitori dell'area, presenti in altre porzioni della città. Le azioni mirate al conseguimento della riqualificazione del quartiere riguardano:

- la riqualificazione degli spazi pubblici degradati della zona mediante la sistemazione di aree verdi, l'adeguamento dei marciapiedi alle normative vigenti e la dotazione di arredo urbano negli spazi pubblici recuperati
- Il potenziamento, o rifacimento ove necessario, delle reti tecnologiche e dei sottoservizi ormai inadeguati alle esigenze abitative del quartiere.
- la creazione di un percorso ciclabile che metta il quartiere in collegamento con l'area fluviale del Borbore, consentendo ai residenti di fruire di nuove aree attrezzate per lo svago, lo sport, la comunicazione nonché di un lotto dedicato agli orti per anziani.
- la riqualificazione del campo da calcio di quartiere già esistente.

In particolare sono previste tre schede nel Piano delle Opere pubbliche 2012/2014 per la riqualificazione di tale area:

- Scheda 995/2012: intervento di recupero del quartiere Corso Alba e del P.E.E.P. Corso Alba che, nel corso degli anni, hanno evidenziato una serie di criticità che ne pregiudicano la fruizione da parte dei residenti. L'intervento dovrà prevedere anche la realizzazione di un'area destinata a orti cittadini per anziani.
- Scheda 121/2012: pista ciclabile interna di collegamento del quartiere C.so Alba con l'area fluviale del Borbore, consentendo ai residenti di fruire di nuove aree attrezzate per lo svago, lo sport, la comunicazione mediante dotazione di rete wireless, e sistema di telesoccorso nonché di un lotto dedicato agli orti per anziani. Sono previste zone attrezzate per la sosta e la socializzazione degli abitanti del quartiere e mirata decongestionamento degli spazi edificati. La pista ciclabile comprenderà un sistema di segnaletica stradale e illuminazione.
- Scheda 125/2012: interventi sulle infrastrutture esistenti, con particolare attenzione alla rete fognaria, che presenta notevoli carenze in quanto sottodimensionata rispetto all'attuale concentrazione abitativa e necessità di un potenziamento e di un ammodernamento che consenta di soddisfare le esigenze di un quartiere notevolmente cresciuto sia da un punto di vista urbanistico che abitativo.

Riqualificazione quartiere Torretta

Per la riqualificazione del Quartiere Torretta si prevedono interventi mirati ed elevare la qualità e vivibilità degli abitanti e dei fruitori dell'area, presenti in altre porzioni della città che riguardano in particolare la riqualificazione degli spazi pubblici, la realizzazione di nuovi assi viari, la creazione di un percorso ciclabile che metta il quartiere in collegamento con l'area fluviale del Borbore, la costruzione di un nuovo punto di aggregazione per attività sociali varie, la gestione della sicurezza.

In particolare sono previste delle schede nel Piano delle Opere pubbliche 2012/2014 per la riqualificazione di tale area:

- Scheda 120/2012 : realizzazione della nuova bretella stradale tra corso Ivrea e strada Ragazzi del 99
- Scheda 112/2012: completamento di strada La verdina
- Scheda 997/2012 : recupero urbanistico del quartiere; la scheda 191/2012 il recupero funzionale del polo di aggregazione
- Scheda 119/2012 : realizzazione di una pista ciclabile nel quartiere

Riqualificazione area parco Borbore

Sono previsti interventi per la riqualificazione ambientale dell'area a Parco del Borbore che permetteranno di costituire, a livello territoriale, un sistema di attrezzature e spazi ricreativi, sportivi e per il tempo libero posto in stretta relazione con la rete funzionale urbana permettendo di ricongiungere il torrente alla città.

In particolare sono previste schede nel Piano delle Opere pubbliche 2012/2014 per la riqualificazione di tale area:

- Scheda 994/2012 : realizzazione di un nuovo parco sul fiume Borbore
- Scheda 123/2012 : collegamento ciclopeditone tra il quartiere Torretta e il parco Borbore
- Scheda 1009/2012 : realizzazione di orti urban;
- Scheda 124/2012 : collegamento ciclopeditone tra il parco e corso Alba

Nuovo polo del Casermone

L'intervento consiste nel recupero, nuova costruzione e rifunzionalizzazione di edifici ed aree comprese nel perimetro del comparto denominato "Ex Casermone", nel centro storico della città.

L'obiettivo complessivo dell'intervento è quello di completare la riqualificazione di una zona della città che negli ultimi anni, attraverso la realizzazione del nuovo tribunale, ha subito notevoli trasformazioni.

Specificatamente gli interventi sono inseriti nelle sottoelencate schede di Piano Programma:

- Scheda 126/2012 : recupero e rifunzionalizzazione della chiesa consacrata di San Giuseppe mediante l'allestimento di un polo teatrale e relative attrezzature e servizi, al fine di consentire alle compagnie teatrali, professionale e dilettantistiche della città di utilizzare una struttura adeguata alle loro esigenze e inserita in un contesto particolarmente suggestivo.
- Scheda 107/2012 : interventi di riqualificazione dei locali al vecchio Casermone
- Scheda 520/2012 : recupero funzionale della Palestra Muti con lavori di ripassatura tetto, restauro muratura, chiusura archi perimetrali con vetrate

La cultura si rinnova

Sono previsti interventi su edifici storici del centro onde predisporre spazi utili a multiformi usi e manifestazioni nell'ambito culturale (mostre, concerti, convegni, ecc.). Ciò permetterà alla cittadinanza di "rivivere" luoghi anche dimenticati che fanno parte di un nucleo storico, cuore della città culturale.

In particolare sono previste schede nel Piano delle Opere pubbliche 2012/2014 per la riqualificazione di tali edifici:

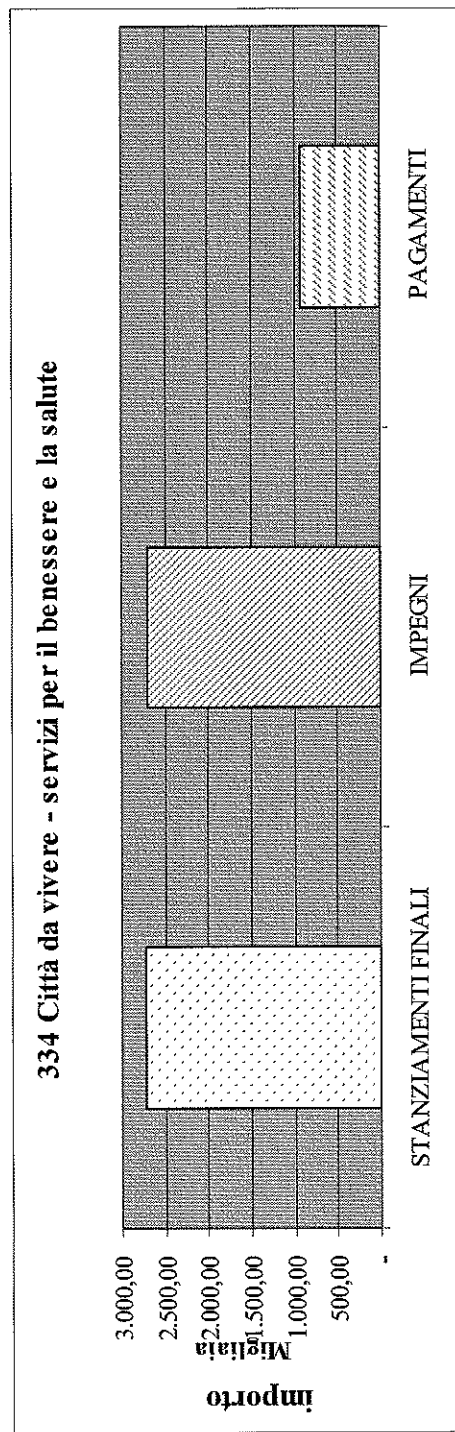
- Scheda 128/2012 : restauro dell'androne dello scalone principale del salone di rappresentanza e sala attigua del Palazzo Ottolenghi;
- Scheda 522/2012 : recupero dei locali della vecchia biblioteca
- Scheda 129/2012 : intervento di risanamento e consolidamento strutturale del palazzo Mazzola e allestimento Museo del Palio
- Scheda 523/2012 : completamento di Palazzo Alfieri
- Scheda 524/2012 : interventi presso il Museo Lapidario che riguardano soprattutto un' adeguamento degli attuali impianti del museo e ridotti interventi di adeguamento dell' allestimento museale.

PARAMETRI DI EFFICACIA

| DESCRIZIONE PRODOTTO | 2007 | 2008 | 2009 | 2010 | 2011 | 2012 |
|---|---------|------------|----------|----------|-----------|----------|
| n. strutture ricreative gestite | 5 | 5 | 5 | 5 | 4 | 4 |
| n. società sportive convenzionate | 120 | 125 | 150 | 150 | 151 | 151 |
| n. impianti sportivi (piscine, palestre, stadi) | 39 | 39 | 39 | 39 | 39 | 39 |
| n. manifestazioni sportive (anche supporto e sostegno) | 100 | 100 | 150 | 100 | 108 | 108 |
| <i>Impianti sportivi</i> - n. utenti di cui: | | | | | | |
| palestre n. 16 - n. utenti | 208.026 | 249.600 | 208.026 | 230.700 | 252.000 | 252.000 |
| piscine n.2 - n. utenti | 255.551 | 230.421 | 262.500 | 262.500 | 231.900 | 232.000 |
| Campo calcio Lega n. utenti | 9.960 | 12.500 | 17.500 | 17.000 | 17.250 | 10.200 |
| Campo calcio - calcetto - n. utenti | 1.250 | 1.250 | 1.250 | 1.250 | 1.600 | 1.800 |
| campo di atletica - n. utenti | 35.000 | 35.000 | 35.000 | 35.000 | 36.500 | 37.300 |
| stadio - n. utenti | 25.198 | 20.500 | 25.198 | 25.000 | 26.000 | 26.000 |
| campi externalizzati n. 7 - n. utenti | 73.695 | 75.000 | 73.695 | 74.000 | 75.200 | 75.000 |
| campo tiro con l'arco - n. utenti | 6.000 | 6.200 | 6.200 | 6.200 | 6.200 | 6.200 |
| impianto rugby - n. utenti | 52.921 | 48.500 | 57.500 | 58.000 | 59.000 | 59.000 |
| sferisterio tamburello - n. utenti | 4.240 | 5.300 | 5.300 | 5.300 | 6.500 | 6.500 |
| palestra via Monti - n. utenti | 2.400 | 2.800 | 2.800 | 2.800 | 2.900 | 2.900 |
| palasportivo (2 campi) - n. utenti | 48.420 | 53.300 | 48.420 | 48.000 | 48.500 | 48.000 |
| Impianto tennis - n. utenti | 3.000 | 3.450 | 3.000 | 3.000 | 3.200 | 3.200 |
| Campo calcio a 5 sintetico - n. utenti | 3.200 | 4.750 | 4.800 | 4.800 | 5.000 | 5.000 |
| Palaghiaccio - n. utenti | - | 15.000 | 15.000 | 15.000 | 15.000 | 15.000 |
| Impianti sportivi San Marzanotto Piana - n. utenti | - | 8.000 | 8.000 | 8.000 | 8.000 | 8.000 |
| <i>Centro Giovani</i> : n. domande presentate | 88 | 111 | 38 | 218 | 185 | 160 |
| n. domande soddisfatte | 88 | 111 | 38 | 189 | 161 | 152 |
| giorni di utilizzo | 236 | 320 | 136 | 189 | 161 | 152 |
| corsi liberi per adulti: n. corsi attivati | 41 | 40 | 24 | 1 | 1 | 1 |
| corsi liberi per adulti: n. utenti | 466 | 564 | 270 | 20 | 25 | 20 |
| n. incarichi di studio, di ricerca e di consulenza | - | 17 | 1 | 1 | 2 | 2 |
| Importo incarichi di studio, di ricerca e di consulenza € | - | 164.861,37 | 1.500,00 | 1.920,00 | 32.830,20 | 8.917,02 |

RIEPILOGO DEI PROGRAMMI - STATO DI ATTUAZIONE DEI PROGRAMMI

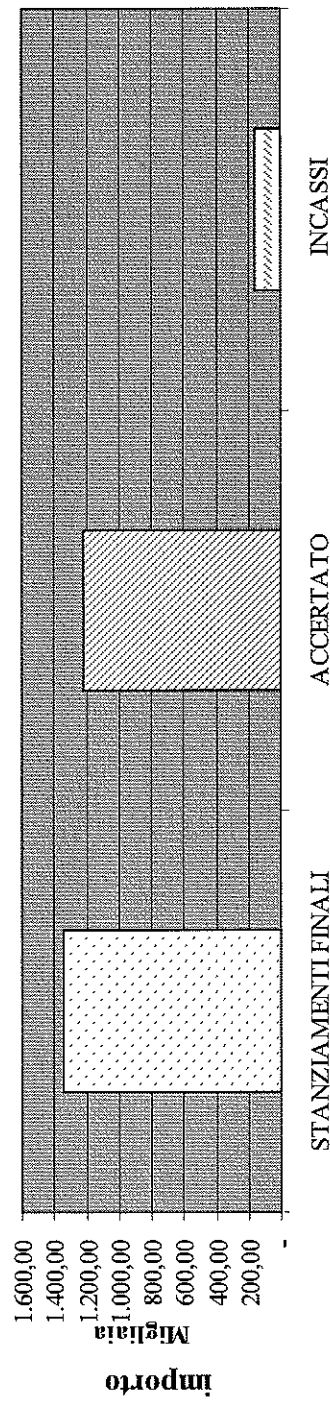
| DESCRIZIONE PROGRAMMA | STANZIAMENTI FINALI | IMPEGNI | % IMPEGNATO | PAGAMENTI | % PAGATO |
|---|---------------------|---------------------|--------------|-------------------|--------------|
| 334 Città da vivere - servizi per il benessere e la salute | | | | | |
| Spesa corrente (tit.I) | 1.485.369,98 | 1.473.366,88 | 99,19 | 919.919,76 | 62,44 |
| Spesa in C/capitale (tit.II) | 1.226.352,00 | 1.220.147,00 | 99,49 | 6.437,20 | 0,53 |
| Rimborso prestiti | - | - | - | - | - |
| Totale programma 334 | 2.711.721,98 | 2.693.513,88 | 99,33 | 926.356,96 | 34,39 |



RIEPILOGO DEI PROGRAMMI - STATO DI ATTUAZIONE DEI PROGRAMMI

| DESCRIZIONE PROGRAMMA | STANZIAMENTI FINALI | ACCERTATO | % ACCERTATO | INCASSI | % INCASSI |
|--|---------------------|---------------------|--------------|-------------------|--------------|
| 334 Città da vivere - servizi per il benessere e la salute | | | | | |
| Entrate finali (tit.I,II,III,IV) | 1.335.600,00 | 1.222.400,94 | 91,52 | 164.575,23 | 13,46 |
| Entrate da accensioni di prestiti | - | - | - | - | - |
| Totale programma 334 | 1.335.600,00 | 1.222.400,94 | 91,52 | 164.575,23 | 13,46 |

334 Città da vivere - servizi per il benessere e la salute

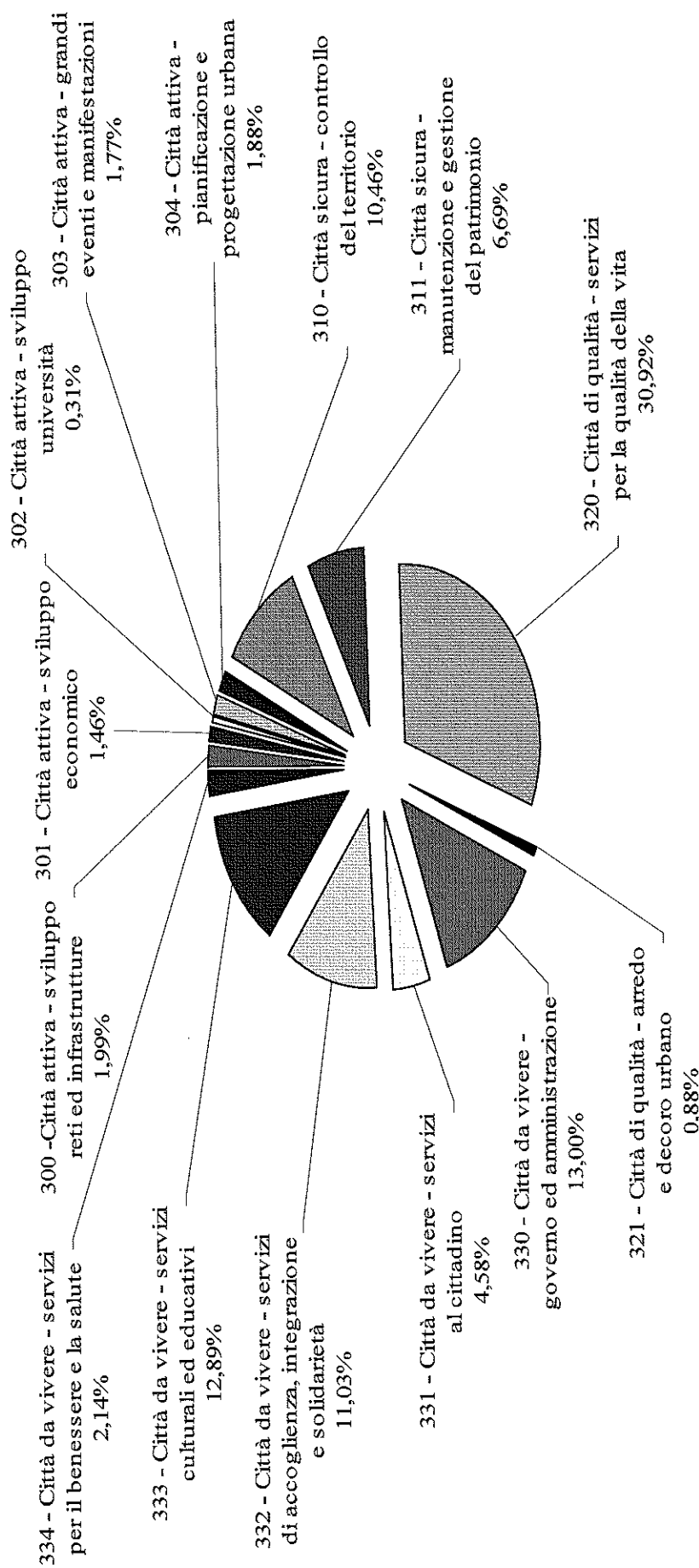


6.b) I PROGRAMMI IN SINTESI

RIEPILOGO SPESA CORRENTE PER PROGRAMMI

| DESCRIZIONE PROGRAMMA | PREVISIONI INIZIALI | PREVISIONI DEFINITIVE | VARIAZIONI | INCIDENZA % | SCOSTAM. % | IMPEGNI | IMP. % | PAGAMENTI | PAGATO % |
|--|----------------------|-----------------------|---------------------|---------------|-------------|----------------------|--------------|----------------------|--------------|
| 300 - Città attiva - sviluppo reti ed infrastrutture | 1.382.555,35 | 1.380.255,19 | -2.300,16 | -0,15 | -0,17 | 1.374.530,50 | 99,59 | 1.055.215,02 | 76,77 |
| 301 - Città attiva - sviluppo economico | 1.143.322,88 | 1.015.341,58 | -127.981,30 | -8,52 | -11,19 | 1.005.204,40 | 99,00 | 840.378,50 | 83,60 |
| 302 - Città attiva - sviluppo università | 214.200,00 | 214.200,00 | 0,00 | 0,00 | 0,00 | 214.200,00 | 100,00 | 0,00 | 0,00 |
| 303 - Città attiva - grandi eventi e manifestazioni | 1.063.103,95 | 1.220.867,85 | 157.763,90 | 10,50 | 14,84 | 1.220.522,31 | 99,97 | 884.378,88 | 72,46 |
| 304 - Città attiva - pianificazione e progettazione urbana | 1.267.446,06 | 1.298.096,32 | 30.650,26 | 2,04 | 2,42 | 1.296.025,21 | 99,84 | 1.145.087,64 | 88,35 |
| 310 - Città sicura - controllo del territorio | 6.751.303,65 | 7.232.376,89 | 481.073,24 | 32,02 | 7,13 | 7.209.199,28 | 99,68 | 5.856.431,56 | 81,24 |
| 311 - Città sicura - manutenzione e gestione del patrimonio | 4.355.471,46 | 4.652.938,99 | 297.467,53 | 19,80 | 6,83 | 4.613.460,02 | 99,15 | 3.618.947,48 | 78,44 |
| 320 - Città di qualità - servizi per la qualità della vita | 21.314.968,99 | 21.316.730,36 | 1.761,37 | 0,12 | 0,01 | 21.313.285,19 | 99,98 | 15.311.491,42 | 71,84 |
| 321 - Città di qualità - arredo e decoro urbano | 450.320,64 | 608.626,62 | 158.305,98 | 10,54 | 35,15 | 605.904,83 | 99,55 | 452.072,12 | 74,61 |
| 330 - Città da vivere - governo ed amministrazione | 10.819.576,98 | 9.914.659,05 | -904.917,93 | -60,22 | -8,36 | 8.961.082,71 | 90,38 | 7.033.963,01 | 78,49 |
| 331 - Città da vivere - servizi al cittadino | 3.079.076,92 | 3.211.743,77 | 132.666,85 | 8,83 | 4,31 | 3.154.309,92 | 98,21 | 2.685.588,61 | 85,14 |
| 332 - Città da vivere - servizi di accoglienza, integrazione e solidarietà | 6.450.985,59 | 7.618.449,85 | 1.167.464,26 | 77,70 | 18,10 | 7.606.139,79 | 99,84 | 5.972.143,58 | 0,00 |
| 333 - Città da vivere - servizi culturali ed educativi | 9.091.030,24 | 9.144.555,95 | 53.525,71 | 3,56 | 0,59 | 8.882.405,02 | 97,13 | 6.188.706,67 | 69,67 |
| 334 - Città da vivere - servizi per il benessere e la salute | 1.428.273,42 | 1.485.369,98 | 57.096,56 | 3,80 | 4,00 | 1.473.366,88 | 99,19 | 919.919,76 | 62,44 |
| TOTALE | 68.811.636,13 | 70.314.212,40 | 1.502.576,27 | 100,00 | 2,18 | 68.929.636,06 | 98,03 | 51.964.324,25 | 75,39 |

SPESA CORRENTE PER PROGRAMMA - IMPEGNATO 2012



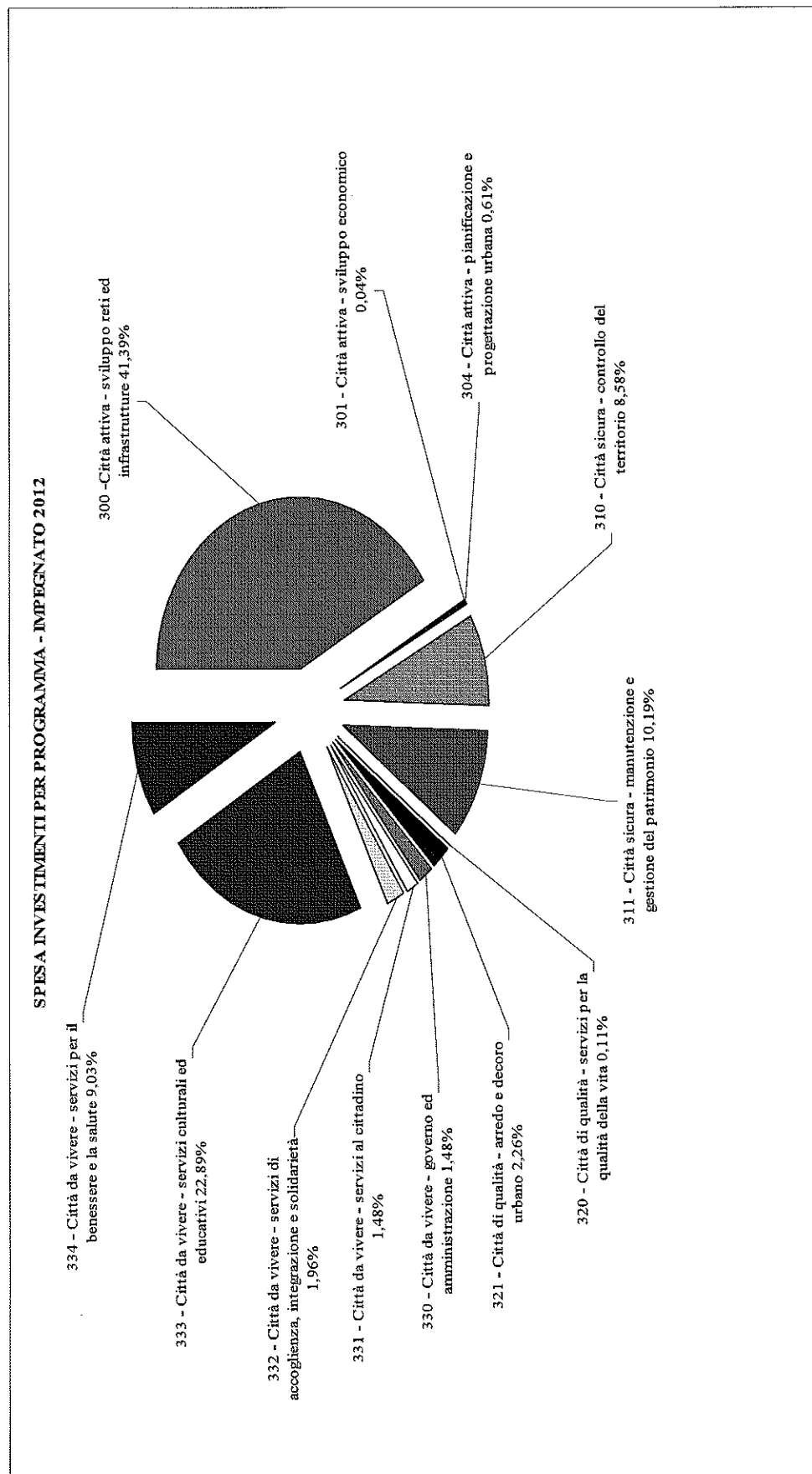
La predisposizione del Bilancio di previsione 2012 ha risentito delle numerose evoluzioni normative disposte nel corso dell'anno.

Durante il corso della gestione, con le variazioni di bilancio, la spesa corrente è stata incrementata del 2,18% grazie al reperimento di risorse in entrata.

Analizzando i programmi si evince subito che la spesa corrente rispetto al 2011 è diminuita in particolare al programma "governo ed amministrazione" (-1,17%) a favore dei programmi "Servizi di accoglienza, integrazione e solidarietà" (+1,28%) e "Servizi per la qualità della vita" (+1,17%).

RIEPILOGO SPESA IN CONTO CAPITALE PER PROGRAMMI

| DESCRIZIONE PROGRAMMA | PREVISIONI INIZIALI | PREVISIONI DEFINITIVE | VARIAZ. | INCIDENZA % | SCOSTAM. % | IMPEGNI | IMP. % | PAGAMENTI | PAGATO % |
|--|----------------------|-----------------------|---------------------|---------------|--------------|----------------------|--------------|-------------------|-------------|
| 300 - Città attiva - sviluppo reti ed infrastrutture | 6.091.000,00 | 6.262.493,78 | 171.493,78 | 4,84 | 2,82 | 5.594.564,07 | 89,33 | 23.774,70 | 0,42 |
| 301 - Città attiva - sviluppo economico | 500.000,00 | 6.000,00 | -494.000,00 | -13,96 | -98,80 | 6.000,00 | 100 | - | - |
| 302 - Città attiva - sviluppo università | - | - | - | - | - | - | - | - | - |
| 303 - Città attiva - grandi eventi e manifestazioni | - | - | - | - | - | - | - | - | - |
| 304 - Città attiva - pianificazione e progettazione urbana | 430.000,00 | 87.000,00 | -343.000,00 | -9,69 | - | 81.841,75 | 94,07 | 1.510,50 | 1,85 |
| 310 - Città sicura - controllo del territorio | 1.555.000,00 | 2.183.400,00 | 628.400,00 | 17,75 | 40,41 | 1.159.390,94 | 53,10 | 116.485,96 | 10,05 |
| 311 - Città sicura - manutenzione e gestione del patrimonio | 1.857.000,00 | 2.513.232,00 | 656.232,00 | 18,54 | 35,34 | 1.376.775,72 | 54,78 | 484,00 | 0,04 |
| 320 - Città di qualità - servizi per la qualità della vita | 3.036.800,24 | 3.016.140,24 | -20.660,00 | -0,58 | -0,68 | 14.340,00 | 0,48 | - | - |
| 321 - Città di qualità - arredo e decoro urbano | 780.000,00 | 600.000,00 | -180.000,00 | -5,09 | -23,08 | 304.932,73 | 50,82 | - | - |
| 330 - Città da vivere - governo ed amministrazione | 480.000,00 | 530.000,00 | 50.000,00 | 1,41 | 10,42 | 200.000,00 | 37,74 | - | - |
| 331 - Città da vivere - servizi al cittadino | 300.000,00 | 300.000,00 | - | - | - | 200.000,00 | 66,67 | - | - |
| 332 - Città da vivere - servizi di accoglienza, integrazione e solidarietà | 115.000,00 | 280.000,00 | 165.000,00 | 4,66 | 143,48 | 265.000,00 | 94,64 | - | - |
| 333 - Città da vivere - servizi culturali ed educativi | 2.680.000,00 | 4.570.000,00 | 1.890.000,00 | 53,39 | 70,52 | 3.094.530,88 | 67,71 | 59.011,76 | 1,91 |
| 334 - Città da vivere - servizi per il benessere e la salute | 210.000,00 | 1.226.352,00 | 1.016.352,00 | 28,71 | 483,98 | 1.220.147,00 | 99,49 | 6.437,20 | 0,53 |
| T O T A L E | 18.034.800,24 | 21.574.618,02 | 3.539.817,78 | 100,00 | 19,63 | 13.517.523,09 | 62,65 | 207.704,12 | 1,54 |



Dall'analisi delle spese per investimento, si rileva l'importanza attribuita dal Comune di Asti al programma di "sviluppo reti e infrastrutture" che incide per il 41,39% sul totale dell'impegnato, nonché al programma relativo ai "servizi culturali ed educativi" (22,89% sul totale impegnato), il tutto potenziato dalle risorse aggiuntive inerenti al Progetto Integrato di Sviluppo Urbano (P.I.S.U.). Tuttavia non si sono trascurati i programmi relativi alla "manutenzione e gestione del patrimonio" e al "controllo del territorio", i cui investimenti incidono per il 19% circa sul totale impegnato.

STATO DI REALIZZAZIONE E GRADO DI ULTIMAZIONE DEI PROGRAMMI

| DESCRIZIONE PROGRAMMA | PREVISIONI DEFINITIVE | IMPEGNI | % IMPEGNATO | PAGAMENTI | % PAGATO |
|---|-----------------------|---------------------|---------------|---------------------|--------------|
| 300 Città attiva - sviluppo reti ed infrastrutture | | | | | |
| Spesa corrente (tit.I) | 1.380.255,19 | 1.374.530,50 | 99,59 | 1.055.215,02 | 76,77 |
| Spesa in C/capitale (tit.II) | 6.262.493,78 | 5.594.564,07 | 89,33 | 23.774,70 | 0,42 |
| Totale programma | 7.642.748,97 | 6.969.094,57 | 91,19 | 1.078.989,72 | 15,48 |
| 301 Città attiva - sviluppo economico | | | | | |
| Spesa corrente (tit.I) | 1.015.341,58 | 1.005.204,40 | 99,00 | 840.378,50 | 83,60 |
| Spesa in C/capitale (tit.II) | 6.000,00 | 6.000,00 | 100,00 | - | - |
| Totale programma | 1.021.341,58 | 1.011.204,40 | 99,01 | 840.378,50 | 83,11 |
| 302 Città attiva - sviluppo università | | | | | |
| Spesa corrente (tit.I) | 214.200,00 | 214.200,00 | 100,00 | - | - |
| Spesa in C/capitale (tit.II) | - | - | - | - | - |
| Totale programma | 214.200,00 | 214.200,00 | 100,00 | - | - |
| 303 Città attiva - grandi eventi e manifestazioni | | | | | |
| Spesa corrente (tit.I) | 1.220.867,85 | 1.220.522,31 | 99,97 | 884.378,88 | 72,46 |
| Spesa in C/capitale (tit.II) | - | - | - | - | - |
| Totale programma | 1.220.867,85 | 1.220.522,31 | 99,97 | 884.378,88 | 72,46 |
| 304 Città attiva - pianificazione e progettazione urbana | | | | | |
| Spesa corrente (tit.I) | 1.298.096,32 | 1.296.025,21 | 99,84 | 1.145.087,64 | 88,35 |
| Spesa in C/capitale (tit.II) | 87.000,00 | 81.841,75 | 94,07 | 1.510,50 | 1,85 |
| Totale programma | 1.385.096,32 | 1.377.866,96 | 99,48 | 1.146.598,14 | 83,22 |
| 310 Città sicura - controllo del territorio | | | | | |
| Spesa corrente (tit.I) | 7.232.376,89 | 7.209.199,28 | 99,68 | 5.856.431,56 | 81,24 |
| Spesa in C/capitale (tit.II) | 2.183.400,00 | 1.159.390,94 | 53,10 | 116.485,96 | - |
| Totale programma | 9.415.776,89 | 8.368.590,22 | 152,78 | 5.972.917,52 | 81,24 |

| DESCRIZIONE PROGRAMMA | PREVISIONI DEFINITIVE | IMPEGNI | % IMPEGNATO | PAGAMENTI | % PAGATO |
|---|-----------------------|----------------------|--------------|----------------------|--------------|
| 311 Città sicura - manutenzione e gestione del patrimonio | | | | | |
| Spesa corrente (tit.I) | 4.652.938,99 | 4.613.460,02 | 99,15 | 3.618.947,48 | 78,44 |
| Spesa in C/capitale (tit.II) | 2.513.232,00 | 1.376.775,72 | 54,78 | 484,00 | 0,04 |
| Totale programma | 7.166.170,99 | 5.990.235,74 | 83,59 | 3.619.431,48 | 60,42 |
| 320 Città di qualità - servizi per la qualità della vita | | | | | |
| Spesa corrente (tit.I) | 21.316.730,36 | 21.313.285,19 | 99,98 | 15.311.491,42 | 71,84 |
| Spesa in C/capitale (tit.II) | 3.016.140,24 | 14.340,00 | 0,48 | - | - |
| Totale programma | 24.332.870,60 | 21.327.625,19 | 87,65 | 15.311.491,42 | 71,79 |
| 321 Città di qualità - arredo e decoro urbano | | | | | |
| Spesa corrente (tit.I) | 608.626,62 | 605.904,83 | 99,55 | 452.072,12 | 74,61 |
| Spesa in C/capitale (tit.II) | 600.000,00 | 304.932,73 | 50,82 | - | - |
| Totale programma | 1.208.626,62 | 910.837,56 | 75,36 | 452.072,12 | 49,63 |
| 330 Città da vivere - governo ed amministrazione | | | | | |
| Spesa corrente (tit.I) | 9.914.659,05 | 8.961.082,71 | 90,38 | 7.033.963,01 | 78,49 |
| Spesa in C/capitale (tit.II) | 530.000,00 | 200.000,00 | 37,74 | - | - |
| Rimborso prestiti | 22.253.886,51 | 3.411.940,78 | 15,33 | 3.266.749,55 | 95,74 |
| Totale programma | 32.698.545,56 | 12.573.023,49 | 38,45 | 10.300.712,56 | 81,93 |
| 331 Città da vivere - servizi al cittadino | | | | | |
| Spesa corrente (tit.I) | 3.211.743,77 | 3.154.309,92 | 98,21 | 2.685.588,61 | 85,14 |
| Spesa in C/capitale (tit.II) | 300.000,00 | 200.000,00 | 66,67 | - | - |
| Totale programma | 3.511.743,77 | 3.354.309,92 | 95,52 | 2.685.588,61 | 80,06 |
| 332 Città da vivere - servizi di accoglienza, integrazione e solidarietà | | | | | |
| Spesa corrente (tit.I) | 7.618.449,85 | 7.606.139,79 | 99,84 | 5.972.143,58 | 78,52 |
| Spesa in C/capitale (tit.II) | 280.000,00 | 265.000,00 | 94,64 | - | - |
| Totale programma | 7.898.449,85 | 7.871.139,79 | 99,65 | 5.972.143,58 | 75,87 |

| DESCRIZIONE PROGRAMMA | PREVISIONI DEFINITIVE | IMPEGNI | % IMPEGNATO | PAGAMENTI | % PAGATO |
|---|-----------------------|----------------------|--------------|----------------------|--------------|
| 333 Città da vivere - servizi culturali ed educativi | | | | | |
| Spesa corrente (tit.I) | 9.144.555,95 | 8.882.405,02 | 97,13 | 6.188.706,67 | 69,67 |
| Spesa in C/capitale (tit.II) | 4.570.000,00 | 3.094.530,88 | 67,71 | 59.011,76 | 1,91 |
| Totale programma | 13.714.555,95 | 11.976.935,90 | 87,33 | 6.247.718,43 | 52,16 |
| 334 Città da vivere - servizi per il benessere e la salute | | | | | |
| Spesa corrente (tit.I) | 1.485.369,98 | 1.473.366,88 | 99,19 | 919.919,76 | 62,44 |
| Spesa in C/capitale (tit.II) | 1.226.352,00 | 1.220.147,00 | 99,49 | 6.437,20 | 0,53 |
| Totale programma | 2.711.721,98 | 2.693.513,88 | 99,33 | 926.356,96 | 34,39 |
| TOTALE | 114.142.716,93 | 85.859.099,93 | 75,22 | 55.438.777,92 | 64,57 |

| DESCRIZIONE PROGRAMMA | PAGAMENTI C/COMPETENZA | PAGAMENTI C/RESIDUI | TOTALE |
|---|---------------------------|------------------------|---------------------|
| 300 Città attiva - sviluppo reti ed infrastrutture | | | |
| Spesa corrente (tit.I) | 1.055.215,02 | 238.331,21 | 1.293.546,23 |
| Spesa in C/capitale (tit.II) | 23.774,70 | 655.828,35 | 679.603,05 |
| Totale programma | 1.078.989,72 | 894.159,56 | 1.973.149,28 |
| 301 Città attiva - sviluppo economico | | | |
| Spesa corrente (tit.I) | 840.378,50 | 197.123,23 | 1.037.501,73 |
| Spesa in C/capitale (tit.II) | - | 27.938,01 | 27.938,01 |
| Totale programma | 840.378,50 | 225.061,24 | 1.065.439,74 |
| 302 Città attiva - sviluppo università | | | |
| Spesa corrente (tit.I) | - | 50.000,00 | 50.000,00 |
| Spesa in C/capitale (tit.II) | - | 907,72 | 907,72 |
| Totale programma | - | 50.907,72 | 50.907,72 |
| 303 Città attiva - grandi eventi e manifestazioni | | | |
| Spesa corrente (tit.I) | 884.378,88 | 100.740,44 | 985.119,32 |
| Spesa in C/capitale (tit.II) | - | - | - |
| Totale programma | 884.378,88 | 100.740,44 | 985.119,32 |
| 304 Città attiva - pianificazione e progettazione urbana | | | |
| Spesa corrente (tit.I) | 1.145.087,64 | 99.818,67 | 1.244.906,31 |
| Spesa in C/capitale (tit.II) | 1.510,50 | 147.420,15 | 148.930,65 |
| Totale programma | 1.146.598,14 | 247.238,82 | 1.393.836,96 |
| 310 Città sicura - controllo del territorio | | | |
| Spesa corrente (tit.I) | 5.856.431,56 | 1.311.824,08 | 7.168.255,64 |
| Spesa in C/capitale (tit.II) | 116.485,96 | 1.074.655,09 | 1.191.141,05 |
| Totale programma | 5.972.917,52 | 2.386.479,17 | 8.359.396,69 |

| DESCRIZIONE PROGRAMMA | PAGAMENTI C/COMPETENZA | PAGAMENTI C/RESIDUI | TOTALE |
|---|---------------------------|------------------------|----------------------|
| 311 Città sicura - manutenzione e gestione del patrimonio | | | |
| Spesa corrente (tit.I) | 3.618.947,48 | 723.644,09 | 4.342.591,57 |
| Spesa in C/capitale (tit.II) | 484,00 | 1.137.229,95 | 1.137.713,95 |
| Totale programma | 3.619.431,48 | 1.860.874,04 | 5.480.305,52 |
| | | | |
| 320 Città di qualità - servizi per la qualità della vita | | | |
| Spesa corrente (tit.I) | 15.311.491,42 | 4.457.299,28 | 19.768.790,70 |
| Spesa in C/capitale (tit.II) | - | 397.810,61 | 397.810,61 |
| Totale programma | 15.311.491,42 | 4.855.109,89 | 20.166.601,31 |
| | | | |
| 321 Città di qualità - arredo e decoro urbano | | | |
| Spesa corrente (tit.I) | 452.072,12 | 230.123,93 | 682.196,05 |
| Spesa in C/capitale (tit.II) | - | 351.827,25 | 351.827,25 |
| Totale programma | 452.072,12 | 581.951,18 | 1.034.023,30 |
| | | | |
| 330 Città da vivere - governo ed amministrazione | | | |
| Spesa corrente (tit.I) | 7.033.963,01 | 1.300.139,10 | 8.334.102,11 |
| Spesa in C/capitale (tit.II) | - | 153.771,33 | 153.771,33 |
| Rimborso prestiti | 3.266.749,55 | - | 3.266.749,55 |
| Totale programma | 10.300.712,56 | 1.453.910,43 | 11.754.622,99 |
| | | | |
| 331 Città da vivere - servizi al cittadino | | | |
| Spesa corrente (tit.I) | 2.685.588,61 | 248.520,54 | 2.934.109,15 |
| Spesa in C/capitale (tit.II) | | 103.944,22 | 103.944,22 |
| Totale programma | 2.685.588,61 | 352.464,76 | 3.038.053,37 |
| | | | |
| 332 Città da vivere - servizi di accoglienza, integrazione e solidarietà | | | |
| Spesa corrente (tit.I) | 5.972.143,58 | 1.198.919,56 | 7.171.063,14 |
| Spesa in C/capitale (tit.II) | - | 3.137,24 | 3.137,24 |
| Totale programma | 5.972.143,58 | 1.202.056,80 | 7.174.200,38 |

| DESCRIZIONE PROGRAMMA | PAGAMENTI C/COMPETENZA | PAGAMENTI C/RESIDUI | TOTALE |
|---|---------------------------|------------------------|----------------------|
| 333 Città da vivere - servizi culturali ed educativi | | | |
| Spesa corrente (tit.I) | 6.188.706,67 | 1.819.363,02 | 8.008.069,69 |
| Spesa in C/capitale (tit.II) | 59.011,76 | 1.350.246,34 | 1.409.258,10 |
| Totale programma | 6.247.718,43 | 3.169.609,36 | 9.417.327,79 |
| | | | |
| 334 Città da vivere - servizi per il benessere e la salute | | | |
| Spesa corrente (tit.I) | 919.919,76 | 262.807,47 | 1.182.727,23 |
| Spesa in C/capitale (tit.II) | 6.437,20 | 122.068,72 | 128.505,92 |
| Totale programma | 926.356,96 | 384.876,19 | 1.311.233 |
| T O T A L E | 55.438.777,92 | 17.765.439,60 | 73.204.217,52 |

RIEPILOGO DELLE FONTI DI FINANZIAMENTO PER PROGRAMMI

| DESCRIZIONE PROGRAMMA | PREVISIONI DEFINITIVE | ACCERTATO | % ACCERTATO | INCASSI | % INCASSI |
|---|-----------------------|---------------------|---------------|---------------------|--------------|
| 300 Città attiva - sviluppo reti ed infrastrutture | | | | | |
| Entrate finali (tit. I, II, III, IV) | 5.457.372,48 | 5.310.960,48 | 97,32 | 1.112.588,00 | 20,95 |
| Entrate da accensioni di prestiti | - | | | | |
| Totale programma | 5.457.372,48 | 5.310.960,48 | 97,32 | 1.112.588,00 | 20,95 |
| 301 Città attiva - sviluppo economico | | | | | |
| Entrate finali (tit. I, II, III, IV) | 2.084.100,00 | 1.156.788,00 | 55,51 | 1.100.542,92 | 95,14 |
| Entrate da accensioni di prestiti | | | | | |
| Totale programma | 2.084.100,00 | 1.156.788,00 | 55,51 | 1.100.542,92 | 95,14 |
| 302 Città attiva - sviluppo università | | | | | |
| Entrate finali (tit. I, II, III, IV) | | | | - | |
| Entrate da accensioni di prestiti | | | | | |
| Totale programma | - | - | | - | |
| 303 Città attiva - grandi eventi e manifestazioni | | | | | |
| Entrate finali (tit. I, II, III, IV) | 467.602,00 | 496.429,46 | 106,16 | 244.072,00 | 49,17 |
| Entrate da accensioni di prestiti | - | | | | |
| Totale programma | 467.602,00 | 496.429,46 | 106,16 | 244.072,00 | 49,17 |
| 304 Città attiva - pianificazione e progettazione urbana | | | | | |
| Entrate finali (tit. I, II, III, IV) | 2.934.372,00 | 2.749.967,09 | 93,72 | 1.925.029,76 | 70,00 |
| Entrate da accensioni di prestiti | | | | | |
| Totale programma | 2.934.372,00 | 2.749.967,09 | 93,72 | 1.925.029,76 | 70,00 |
| 310 Città sicura - controllo del territorio | | | | | |
| Entrate finali (tit. I, II, III, IV) | 2.932.400,00 | 2.788.368,77 | 95,09 | 1.796.686,35 | 64,44 |
| Entrate da accensioni di prestiti | | | | | |
| Totale programma | 2.932.400,00 | 2.788.368,77 | 95,09 | 1.796.686,35 | 64,44 |

| DESCRIZIONE PROGRAMMA | PREVISIONI DEFINITIVE | ACCERTATO | % ACCERTATO | INCASSI | % INCASSI |
|---|-----------------------|----------------------|---------------|----------------------|--------------|
| 311 Città sicura - manutenzione e gestione del patrimonio | | | | | |
| Entrate finali (tit.I,II,III,IV) | 9.246.748,84 | 5.636.999,83 | 60,96 | 2.912.686,00 | 51,67 |
| Entrate da accensioni di prestiti | | | | | |
| Totale programma | 9.246.748,84 | 5.636.999,83 | 60,96 | 2.912.686,00 | 51,67 |
| 320 Città di qualità - servizi per la qualità della vita | | | | | |
| Entrate finali (tit.I,II,III,IV) | 5.951.282,50 | 3.206.618,07 | 53,88 | 604.771,20 | 18,86 |
| Entrate da accensioni di prestiti | | | | | |
| Totale programma | 5.951.282,50 | 3.206.618,07 | 53,88 | 604.771,20 | 18,86 |
| 321 Città di qualità - arredo e decoro urbano | | | | | |
| Entrate finali (tit.I,II,III,IV) | 284.000,00 | 284.000,00 | 100,00 | 96.000,00 | 33,80 |
| Entrate da accensioni di prestiti | | | | | |
| Totale programma | 284.000,00 | 284.000,00 | 100,00 | 96.000,00 | 33,80 |
| 330 Città da vivere - governo ed amministrazione | | | | | |
| Entrate finali (tit.I,II,III,IV) | 52.843.023,23 | 52.619.382,56 | 99,58 | 44.161.373,25 | 83,93 |
| Entrate da accensioni di prestiti | 18.831.550,64 | - | | - | |
| Totale programma | 71.674.573,87 | 52.619.382,56 | 73,41 | 44.161.373,25 | 83,93 |
| 331 Città da vivere - servizi al cittadino | | | | | |
| Entrate finali (tit.I,II,III,IV) | 1.856.651,50 | 1.922.634,52 | 103,55 | 1.705.769,63 | 88,72 |
| Entrate da accensioni di prestiti | | | | | |
| Totale programma | 1.856.651,50 | 1.922.634,52 | 103,55 | 1.705.769,63 | 88,72 |
| 332 Città da vivere - servizi di accoglienza, integrazione e solidarietà | | | | | |
| Entrate finali (tit.I,II,III,IV) | 3.416.438,96 | 3.297.585,20 | 96,52 | 1.121.315,67 | 34,00 |
| Entrate da accensioni di prestiti | | | | | |
| Totale programma | 3.416.438,96 | 3.297.585,20 | 96,52 | 1.121.315,67 | 34,00 |

| DESCRIZIONE PROGRAMMA | PREVISIONI DEFINITIVE | ACCERTATO | % ACCERTATO | INCASSI | % INCASSI |
|---|-----------------------|----------------------|--------------|----------------------|--------------|
| 333 Città da vivere - servizi culturali ed educativi | | | | | |
| Entrate finali (tit.I,II,III,IV) | 4.944.609,00 | 4.140.948,94 | 83,75 | 1.830.150,45 | 44,20 |
| Entrate da accensioni di prestiti | | | | | |
| Totale programma | 4.944.609,00 | 4.140.948,94 | 83,75 | 1.830.150,45 | 44,20 |
| 334 Città da vivere - servizi per il benessere e la salute | | | | | |
| Entrate finali (tit.I,II,III,IV) | 1.335.600,00 | 1.222.400,94 | 91,52 | 164.575,23 | 13,46 |
| Entrate da accensioni di prestiti | - | | | | |
| Totale programma | 1.335.600,00 | 1.222.400,94 | 91,52 | 164.575,23 | 13,46 |
| TOTALE | 112.585.751,15 | 84.833.083,86 | 75,35 | 58.775.560,46 | 69,28 |

| DESCRIZIONE PROGRAMMA | INCASSI C/COMPETENZA | INCASSI C/RESIDUI | TOTALE |
|---|-------------------------|----------------------|---------------------|
| 300 Città attiva - sviluppo reti ed infrastrutture | | | |
| Entrate finali (tit.I,II,III,IV) | 1.112.588,00 | 772.795,39 | 1.885.383,39 |
| Entrate da accensioni di prestiti | | 45.316,70 | 45.316,70 |
| Totale programma | 1.112.588,00 | 818.112,09 | 1.930.700,09 |
| 301 Città attiva - sviluppo economico | | | |
| Entrate finali (tit.I,II,III,IV) | 1.100.542,92 | 164.860,83 | 1.265.403,75 |
| Entrate da accensioni di prestiti | | 4.645,58 | 4.645,58 |
| Totale programma | 1.100.542,92 | 169.506,41 | 1.270.049,33 |
| 302 Città attiva - sviluppo università | | | |
| Entrate finali (tit.I,II,III,IV) | - | 40.482,15 | 40.482,15 |
| Entrate da accensioni di prestiti | | | |
| Totale programma | - | 40.482,15 | 40.482,15 |
| 303 Città attiva - grandi eventi e manifestazioni | | | |
| Entrate finali (tit.I,II,III,IV) | 244.072,00 | 148.626,00 | 392.698,00 |
| Entrate da accensioni di prestiti | | | |
| Totale programma | 244.072,00 | 148.626,00 | 392.698,00 |
| 304 Città attiva - pianificazione e progettazione urbana | | | |
| Entrate finali (tit.I,II,III,IV) | 1.925.029,76 | 534.332,99 | 2.459.362,75 |
| Entrate da accensioni di prestiti | | | |
| Totale programma | 1.925.029,76 | 534.332,99 | 2.459.362,75 |
| 310 Città sicura - controllo del territorio | | | |
| Entrate finali (tit.I,II,III,IV) | 1.796.686,35 | 659.651,90 | 2.456.338,25 |
| Entrate da accensioni di prestiti | | | |
| Totale programma | 1.796.686,35 | 659.651,90 | 2.456.338,25 |

| DESCRIZIONE PROGRAMMA | INCASSI C/COMPETENZA | INCASSI C/RESIDUI | TOTALE |
|---|-------------------------|----------------------|----------------------|
| 311 Città sicura - manutenzione e gestione del patrimonio | | | |
| Entrate finali (tit. I, II, III, IV) | 2.912.686,00 | 559.026,84 | 3.471.712,84 |
| Entrate da accensioni di prestiti | | 349.452,39 | 349.452,39 |
| Totale programma | 2.912.686,00 | 908.479,23 | 3.821.165,23 |
| | | | |
| 320 Città di qualità - servizi per la qualità della vita | | | |
| Entrate finali (tit. I, II, III, IV) | 604.771,20 | 2.122.470,08 | 2.727.241,28 |
| Entrate da accensioni di prestiti | | | - |
| Totale programma | 604.771,20 | 2.122.470,08 | 2.727.241,28 |
| | | | |
| 321 Città di qualità - arredo e decoro urbano | | | |
| Entrate finali (tit. I, II, III, IV) | 96.000,00 | - | |
| Entrate da accensioni di prestiti | | | |
| Totale programma | 96.000,00 | - | |
| | | | |
| 330 Città da vivere - governo ed amministrazione | | | |
| Entrate finali (tit. I, II, III, IV) | 44.161.373,25 | 6.462.253,14 | 50.623.626,39 |
| Entrate da accensioni di prestiti | | 118.062,10 | 118.062,10 |
| Totale programma | 44.161.373,25 | 6.580.315,24 | 50.741.688,49 |
| | | | |
| 331 Città da vivere - servizi al cittadino | | | |
| Entrate finali (tit. I, II, III, IV) | 1.705.769,63 | 126.965,29 | 1.832.734,92 |
| Entrate da accensioni di prestiti | | - | |
| Totale programma | 1.705.769,63 | 126.965,29 | 1.832.734,92 |
| | | | |
| 332 Città da vivere - servizi di accoglienza, integrazione e solidarietà | | | |
| Entrate finali (tit. I, II, III, IV) | 1.121.315,67 | 1.635.218,34 | 2.756.534,01 |
| Entrate da accensioni di prestiti | | | |
| Totale programma | 1.121.315,67 | 1.635.218,34 | 2.756.534,01 |

| DESCRIZIONE PROGRAMMA | INCASSI C/COMPETENZA | INCASSI C/RESIDUI | TOTALE |
|---|-------------------------|----------------------|----------------------|
| 333 Città da vivere - servizi culturali ed educativi | | | |
| Entrate finali (tit.I,II,III,IV) | 1.830.150,45 | 1.937.916,74 | 3.768.067,19 |
| Entrate da accensioni di prestiti | | | - |
| Totale programma | 1.830.150,45 | 1.937.916,74 | 3.768.067,19 |
| | | | |
| 334 Città da vivere - servizi per il benessere e la salute | | | |
| Entrate finali (tit.I,II,III,IV) | 164.575,23 | 383.136,37 | 547.711,60 |
| Entrate da accensioni di prestiti | | 40.104,70 | 40.104,70 |
| Totale programma | 164.575,23 | 423.241,07 | 587.816,30 |
| T O T A L E | 58.775.560,46 | 16.105.317,53 | 74.880.877,99 |